

Giá trị đóng cửa	891.75
Biến động (%)	-0.79 (-0.09%)
KL(triệu CP)	111.5
Giá trị (tỷ đồng)	2,721.1
SLCP tăng giá	105
SLCP giảm giá	186
SLCP đứng giá	47

GIAO DỊCH KHỐI NGOẠI

	HOSE	HNX
Mua	419.0	1.7
Bán	274.3	0.8
GTGD ròng	144.7	0.8

ĐIỂM NHẤN THỊ TRƯỜNG

- Thị trường mở đầu năm 2019 với một phiên không mấy tích cực khi đầu phiên mở cửa tăng điểm khá nhưng sau đó đã nhanh chóng hạ nhiệt và đóng cửa trong sắc đỏ nhẹ. SAB, HDB và VCS là ba cổ phiếu vốn hóa lớn đáng chú ý khi có phiên giảm sàn "trắng bèn mua".
- Nhóm cổ phiếu giúp thị trường tăng điểm nhiều nhất gồm có VIC (+5.0 điểm), VNM (+2.2 điểm), VRE (+0.6 điểm) và PLX (+0.6 điểm).
- Nhóm cổ phiếu khiến thị trường giảm điểm nhiều nhất gồm có SAB (-3.7 điểm), BID (-1.0 điểm), HDB (-0.6 điểm), VJC (-0.5 điểm) và VPB (-0.4 điểm).
- Giá trị giao dịch trên sàn HOSE trong phiên hôm nay giảm so với phiên trước, đạt 2,721.1 tỷ đồng. Trạng thái thị trường phân hóa với 105 mã tăng/186 mã giảm.
- Kết thúc phiên giao dịch, VN-Index giảm điểm, đóng cửa tại mức 891.75 điểm. HNX-Index có diễn biến tương tự khi đóng cửa giảm điểm tại mức 102.67 điểm.
- Khối ngoại hôm nay mua ròng 144.7 tỷ trên sàn HOSE và mua ròng 0.8 tỷ trên sàn HNX.

NHẬN ĐỊNH THỊ TRƯỜNG

Phiên giao dịch đầu năm 2019 diễn ra không mấy tích cực với việc chịu áp lực bán và giảm điểm về cuối phiên, hình thành một cây nến đỏ đặc trên đồ thị VN-Index. Tuy nhiên khối lượng giao dịch lại chỉ đạt ở mức rất thấp (dưới 100 triệu đơn vị) cho thấy áp lực bán không quá mạnh nhưng bên mua đang tỏ ra dè dặt khiến thanh khoản không cao. Như chúng tôi đã nhận định trong bản tin trước, thị trường nhiều khả năng sẽ diễn biến đi ngang quanh vùng đáy 880-900 này. Chúng tôi đánh giá thời điểm này khá nhạy cảm, do đó hành động tốt nhất lúc này cho nhà đầu tư là tiếp tục đứng ngoài quan sát, hạn chế tham gia mua vào.



DANH MỤC KHUYẾN NGHỊ

STT	Mã CK	Trạng thái	Ngày khuyến nghị	Giá hiện tại	Giá thực hiện	LN/Lỗ hiện tại	Giá mục tiêu	LN dự kiến	Giá cắt lỗ	Lỗ dự kiến
1	SKG	Bán	26/12/2018	17.45	18.2	-4.1%	20.0	+9.9%	17.3	-4.9%
2	PHR	Giữ	20/11/2018	34.0	29.2	+16.4%	35.0	+19.9%	27.4	-6.2%
3	VEA	Giữ	16/11/2018	38.0	36.7	+3.5%	40.0	+9.0%	34.9	-4.9%

PHÂN TÍCH KỸ THUẬT

SKG – Khuyến nghị: BÁN | Nguyên nhân: Tín hiệu suy yếu, khả năng có thể quay trở lại xu hướng giảm

TIN TỨC NỔI BẬT

JPMorgan: Giá dầu sẽ xuống thấp lâu hơn nếu OPEC không giảm sản lượng trong cả 2019: Nếu Tổ chức các nước Xuất khẩu Dầu mỏ (OPEC) không tuân thủ cam kết giảm sản lượng trong cả năm 2019, giá dầu Brent sẽ khó tìm được động lực để tăng giá và có thể chỉ đạt 55 USD/thùng cho cả năm.

Chứng khoán Hong Kong có phiên đầu năm tệ nhất 2 thập kỷ: Chứng khoán Hong Kong giảm 2,77% trong phiên giao dịch đầu tiên của năm 2019, sau khi Trung Quốc công bố số liệu cho thấy tình trạng chững lại của kinh tế nước này đang tồi tệ thêm.

Ngành gỗ 2019 chờ cơ hội bứt phá từ CPTPP, EVFTA: Theo Hội Mỹ nghệ và chế biến gỗ TP HCM (HAWA), chưa bao giờ, ngành gỗ Việt Nam đạt thành tích ấn tượng như năm 2018 dù đây là năm thị trường thế giới có nhiều diễn biến phức tạp. Theo định hướng của Chính phủ, trong 10 năm tới ngành Chế biến gỗ và lâm sản xuất khẩu phải trở thành ngành kinh tế mũi nhọn trong sản xuất xuất khẩu của Việt Nam.

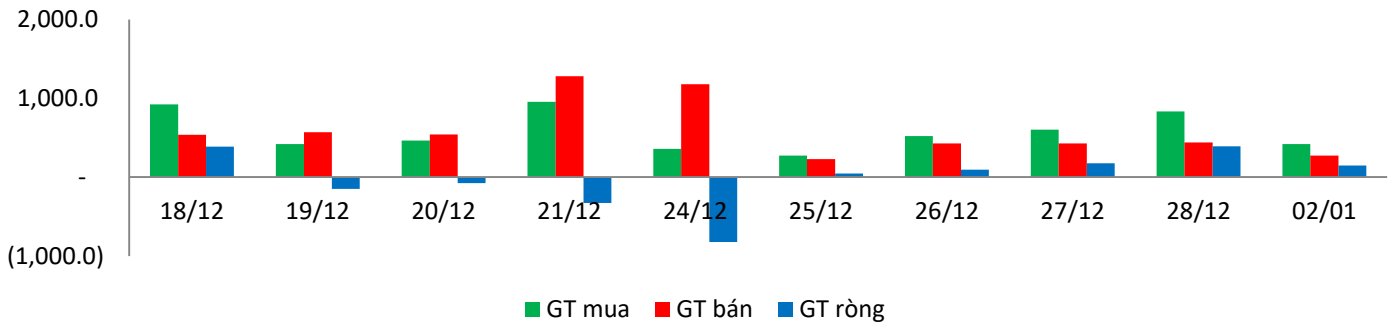
Ông Nguyễn Duy Hưng: 'Các ngành liên quan đến đầu cơ tài sản sẽ gặp khó trong năm 2019': Theo ý kiến chủ quan của cá nhân ông Hưng, ngành nghề liên quan đến sản xuất hàng xuất khẩu, chế biến chế tạo sẽ là cơ hội cho các nhà đầu tư, các ngành liên quan đến đầu cơ tài sản sẽ gặp khó trong năm 2019.

GIAO DỊCH THỎA THUẬN

MÃ CK	KHỐI LƯỢNG (cp)	GTGD (triệu đồng)
HOSE		
DIG	5,000,000	82,500
VRE	1,375,650	39,415
CAV	540,530	32,702
GEX	1,427,380	31,402
DHG	290,000	21,315
HNX		
ACB	278,424	8,092
VGC	369,000	6,642
VNT	200,300	5,048
AMV	100,000	3,800
VMC	184,000	3,530

GIAO DỊCH NHÀ ĐẦU TƯ NƯỚC NGOÀI

Sàn GD	GT Mua	% Thị trường	GT Bán	% Thị trường	Mua-Bán
HOSE	419.0	15.40%	274.3	10.08%	144.7
HNX	1.7	0.53%	0.8	0.26%	0.8
Tổng số	420.6		275.1		145.6



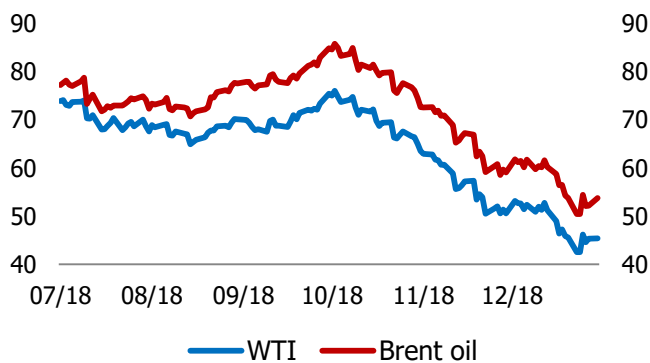
HOSE

Top 5 mua rỗng		Top 5 bán rỗng	
Mã CK	Giá trị (tỷ đồng)	Mã CK	Giá trị (tỷ đồng)
HPG	36.7	VJC	-20.6
VNM	33.5	NVL	-6.6
CTD	20.5	CTG	-6.4
MSN	19.7	VHC	-5.3
GAS	19.6	VHM	-5.3

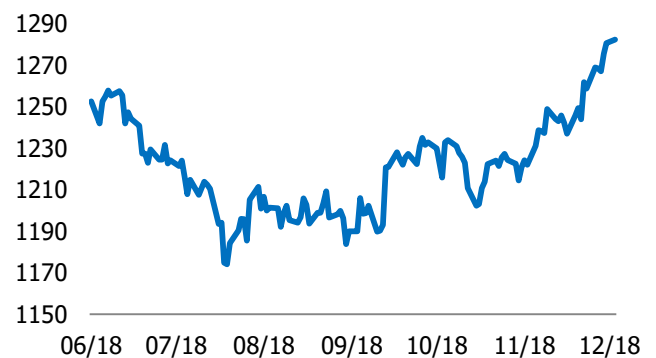
HNX

Top 5 mua rỗng		Top 5 bán rỗng	
Mã CK	Giá trị (tỷ đồng)	Mã CK	Giá trị (tỷ đồng)
DGC	0.7	HUT	-0.2
SHS	0.2	NRC	-0.1
PVS	0.1	TV3	-0.1
AMV	0.1	CTP	-0.1
DXP	0.1	BVS	0.0

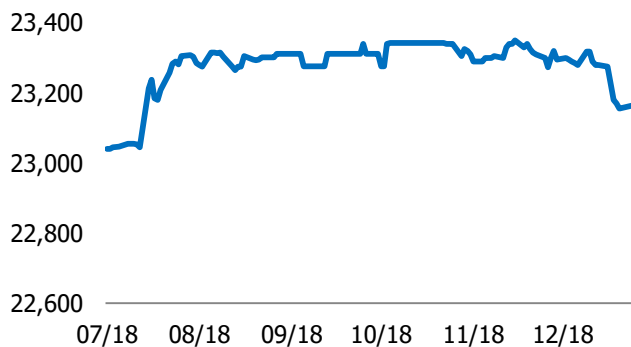
Dầu thô (USD/thùng)



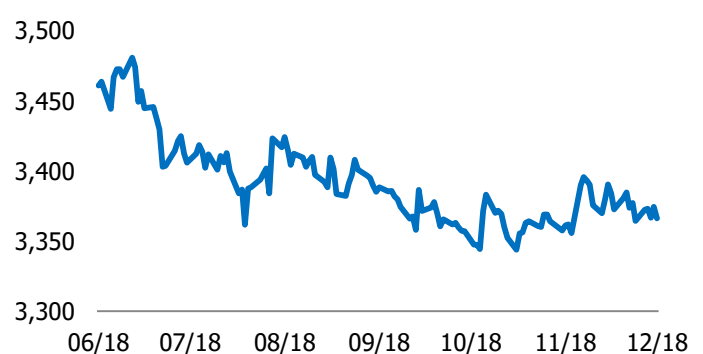
Vàng (USD/Oz)



Biến động Tỷ giá USD/VND



Biến động Tỷ giá CNY/VND



TUYÊN BỐ MIỄN TRÁCH NHIỆM

Các thông tin và nhận định trong báo cáo này được cung cấp bởi TCSC dựa vào các nguồn thông tin mà TCSC coi là đáng tin cậy, có sẵn và mang tính hợp pháp. Tuy nhiên, chúng tôi không đảm bảo tính chính xác hay đầy đủ của các thông tin này.

Nhà đầu tư sử dụng báo cáo này cần lưu ý rằng các nhận định trong báo cáo này mang tính chất chủ quan của chuyên viên phân tích TCSC. Nhà đầu tư sử dụng báo cáo này tự chịu trách nhiệm về quyết định của mình.

TCSC có thể dựa vào các thông tin trong báo cáo này và các thông tin khác để ra quyết định đầu tư của mình mà không bị phụ thuộc vào bất kì ràng buộc nào về mặt pháp lý đối với các thông tin đưa ra.

Báo cáo này không được phép sao chép, tái tạo, phát hành và phân phối với bất kỳ mục đích nào nếu không được sự chấp thuận bằng văn bản của Công ty Cổ phần Chứng khoán Thành Công. Xin vui lòng ghi rõ nguồn trích dẫn nếu sử dụng các thông tin trong báo cáo này.

© Công ty Cổ phần Chứng khoán Thành Công (TCSC)

Lầu 2, Số 6 Hồ Tùng Mậu, P. Nguyễn Thái Bình, Quận 1, TP.HCM

Điện thoại: (028) 38270527 | Fax: (028) 38218010

E-mail: info@tcsc.vn

Web: www.tcsc.vn