

Giá trị đóng cửa	878.22
Biến động (%)	-13.53 (-1.52%)
KL(triệu CP)	156.6
Giá trị (tỷ đồng)	3,448.4
SLCP tăng giá	63
SLCP giảm giá	223
SLCP đứng giá	58

## GIAO DỊCH KHỐI NGOẠI

	HOSE	HNX
<b>Mua</b>	470.8	2.5
<b>Bán</b>	331.0	19.4
<b>GTGD ròng</b>	<b>139.8</b>	<b>-17.0</b>

## ĐIỂM NHẤN THỊ TRƯỜNG

- Thị trường trải qua một phiên giao dịch rất tiêu cực khi nhanh chóng chịu áp lực bán ngay từ lúc mở cửa và áp lực bán càng mạnh dần về cuối phiên sáng, đầu phiên chiều. Về cuối phiên, thị trường có hồi phục đôi chút nhưng vẫn đóng cửa giảm điểm mạnh thủng đáy năm 2018.
- Nhóm cổ phiếu giúp thị trường tăng điểm nhiều nhất gồm có NT2 (+0.06 điểm), BVH (+0.04 điểm) và VIS (+0.04 điểm).
- Nhóm cổ phiếu khiến thị trường giảm điểm nhiều nhất gồm có BID (-1.6 điểm), GAS (-1.2 điểm), CTG (-1.0 điểm), HPG (-0.9 điểm) và VRE (-0.8 điểm).
- Giá trị giao dịch trên sàn HOSE trong phiên hôm nay tăng so với phiên trước, đạt 3,448.4 tỷ đồng. Trạng thái thị trường phân hóa với 63 mã tăng/223 mã giảm.
- Kết thúc phiên giao dịch, VN-Index giảm điểm mạnh, đóng cửa tại mức 878.22 điểm. HNX-Index có diễn biến tương tự khi đóng cửa giảm điểm tại mức 100.52 điểm.
- Khối ngoại hôm nay mua ròng 139.8 tỷ trên sàn HOSE và bán ròng 17.0 tỷ trên sàn HNX.

## NHẬN ĐỊNH THỊ TRƯỜNG

Như vậy kịch bản chúng tôi lo ngại nhất đã xảy ra, thị trường đã xuất hiện phiên giảm mạnh xuyên thủng vùng đáy 880-900 của năm 2018. Về mặt khối lượng giao dịch, tuy chỉ đạt mức trung bình nhưng nếu so với bốn phiên gần đây và đặc điểm thanh khoản thấp vào thời điểm cận tết Âm lịch như các năm trước thì chúng tôi cho rằng khối lượng giao dịch vào hôm nay đạt được ở mức cao, qua đó củng cố cho nền giảm mạnh hôm nay. Với việc xuất hiện lực hồi về cuối phiên, thị trường có thể tiếp tục hồi phục vào phiên ngày mai (hoặc hồi phục trong phiên) để test lại vùng đáy vừa thủng. Và chúng tôi nghiêng hơn về kịch bản thị trường sẽ retest thất bại và tiếp tục xu hướng giảm điểm hướng về các ngưỡng hỗ trợ thấp hơn, mà 800 điểm là ngưỡng nên được nghĩ đến. Hành động tốt nhất lúc này cho nhà đầu tư là tiếp tục đứng ngoài quan sát, hạn chế tham gia mua vào.



## DANH MỤC KHUYẾN NGHỊ

STT	Mã CK	Trạng thái	Ngày khuyến nghị	Giá hiện tại	Giá thực hiện	LN/Lỗ hiện tại	Giá mục tiêu	LN dự kiến	Giá cắt lỗ	Lỗ dự kiến
1	PHR	Giữ	20/11/2018	33.95	29.2	+16.3%	35.0	+19.9%	27.4	-6.2%
2	VEA	Giữ	16/11/2018	37.4	36.7	+1.9%	40.0	+9.0%	34.9	-4.9%

## TIN TỨC NỔI BẬT

**MBS: Tỷ giá năm 2019 tăng khoảng 1,5-2%:** Sức ép lên VND trong năm 2019 được dự báo là không quá lớn nhờ dự trữ ngoại hối của NHNN được củng cố và duy trì ở mức khá, đồng USD nhiều khả năng sẽ đi xuống nhẹ trong năm 2019. Ngoài ra, cán cân thương mại tiếp tục thặng dư 7,2 tỷ USD trong năm 2018 sẽ tạo thêm dư địa cho ổn định tỷ giá tại Việt Nam.

**Thủ tướng: Việt Nam phấn đấu lọt top 15 nước nông nghiệp phát triển nhất:** Lãnh đạo Chính phủ xác định mục tiêu phải phấn đấu trong 10 năm nữa là Việt Nam lọt vào nhóm 15 quốc gia có nền nông nghiệp phát triển nhất. Riêng lĩnh vực chế biến nông sản, lãnh đạo Chính phủ cho rằng phải vào top 10 của thế giới. Đặc biệt, Thủ tướng cho hay phải phấn đấu trở thành trung tâm chế biến, xuất khẩu đồ gỗ, lâm sản hàng đầu thế giới, là nơi sản xuất tôm lớn của thế giới.

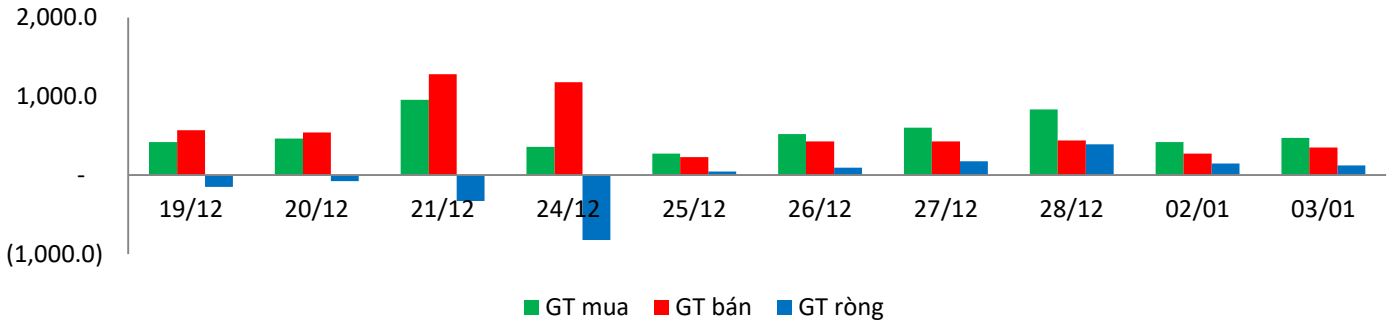
**Thuận lợi và rủi ro với cá tra Việt Nam năm 2019:** Theo Công ty Chứng khoán Rồng Việt (VDSC), xuất khẩu cá tra có lẽ là ngành được hưởng lợi nhiều nhất trong năm 2019, nhưng nếu sản xuất tràn lan có thể dẫn tới rủi ro dư cung. Về mặt thuận lợi, nếu chiến tranh thương mại Mỹ - Trung vẫn căng thẳng, Việt Nam hoàn toàn có thể tăng thị phần xuất khẩu cá tra vào Mỹ, thay thế cho cá rô phi Trung Quốc vốn đang chiếm 40% trong tổng sản lượng cá nhập khẩu của Mỹ.

## GIAO DỊCH THỎA THUẬN

MÃ CK	KHỐI LƯỢNG (cp)	GTGD (triệu đồng)
<b>HOSE</b>		
DIG	5,020,000	80,292
VNM	500,000	61,117
GMD	2,000,000	52,800
VRE	1,556,122	42,941
SCR	2,970,438	22,397
<b>HNX</b>		
SHB	1,713,846	12,266
VMC	380,000	7,220
MBS	325,000	4,193
L14	74,600	2,835
HHG	1,405,700	2,530

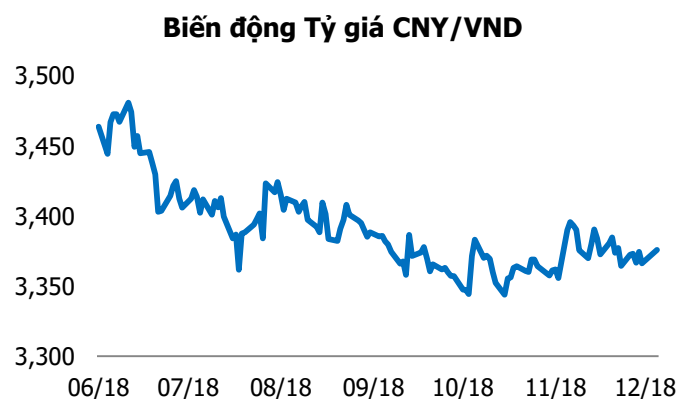
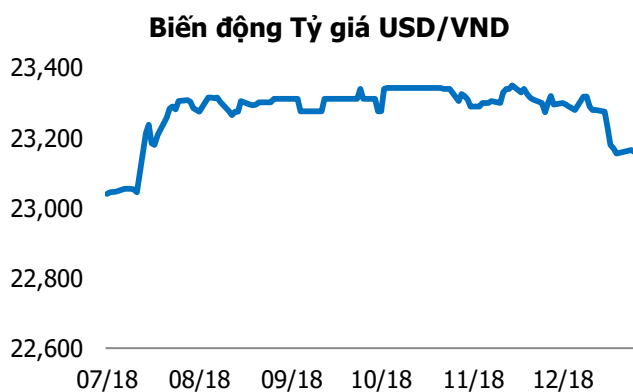
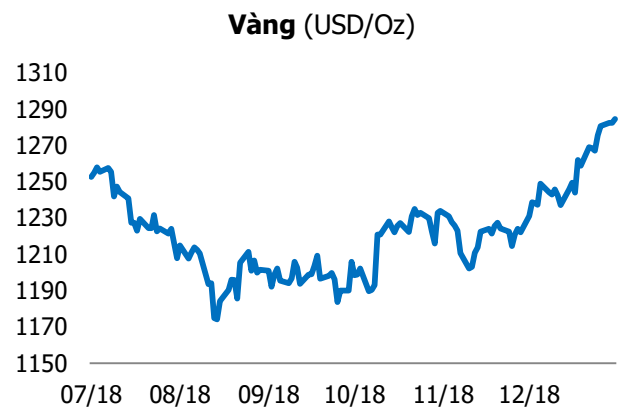
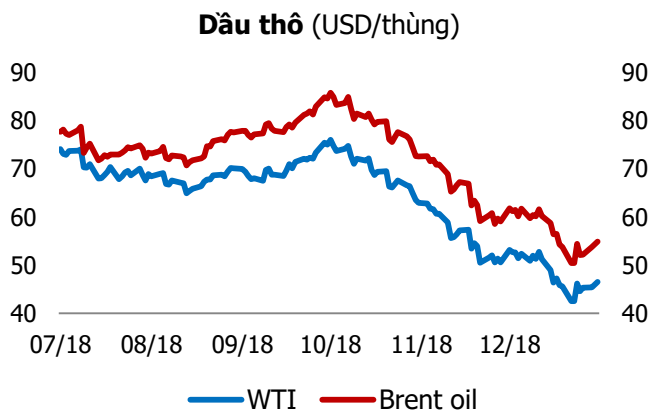
## GIAO DỊCH NHÀ ĐẦU TƯ NƯỚC NGOÀI

Sàn GD	GT Mua	% Thị trường	GT Bán	% Thị trường	Mua-Bán
<b>HOSE</b>	470.8	13.65%	331.0	9.60%	139.8
<b>HNX</b>	2.5	0.58%	19.4	4.59%	-17.0
<b>Tổng số</b>	<b>473.2</b>		<b>350.4</b>		<b>122.8</b>



HOSE			
Top 5 mua ròng		Top 5 bán ròng	
Mã CK	Giá trị (tỷ đồng)	Mã CK	Giá trị (tỷ đồng)
CTD	36.2	CII	-14.8
VNM	32.0	VJC	-13.8
MSN	27.8	HDB	-11.3
GAS	18.0	CTG	-7.4
VCB	15.5	NVL	-6.8

HNX			
Top 5 mua ròng		Top 5 bán ròng	
Mã CK	Giá trị (tỷ đồng)	Mã CK	Giá trị (tỷ đồng)
TNG	0.9	PVS	-8.7
CEO	0.6	SHB	-8.6
VCS	0.2	VGC	-1.0
IDV	0.1	AMV	-0.6
TIG	0.1	SHS	-0.1



## TUYÊN BỐ MIỄN TRÁCH NHIỆM

Các thông tin và nhận định trong báo cáo này được cung cấp bởi TCSC dựa vào các nguồn thông tin mà TCSC coi là đáng tin cậy, có sẵn và mang tính hợp pháp. Tuy nhiên, chúng tôi không đảm bảo tính chính xác hay đầy đủ của các thông tin này.

Nhà đầu tư sử dụng báo cáo này cần lưu ý rằng các nhận định trong báo cáo này mang tính chất chủ quan của chuyên viên phân tích TCSC. Nhà đầu tư sử dụng báo cáo này tự chịu trách nhiệm về quyết định của mình.

TCSC có thể dựa vào các thông tin trong báo cáo này và các thông tin khác để ra quyết định đầu tư của mình mà không bị phụ thuộc vào bất kì ràng buộc nào về mặt pháp lý đối với các thông tin đưa ra.

Báo cáo này không được phép sao chép, tái tạo, phát hành và phân phối với bất kỳ mục đích nào nếu không được sự chấp thuận bằng văn bản của Công ty Cổ phần Chứng khoán Thành Công. Xin vui lòng ghi rõ nguồn trích dẫn nếu sử dụng các thông tin trong báo cáo này.

### © Công ty Cổ phần Chứng khoán Thành Công (TCSC)

Lầu 2, Số 6 Hồ Tùng Mậu, P. Nguyễn Thái Bình, Quận 1, TP.HCM

Điện thoại: (028) 38270527 | Fax: (028) 38218010

E-mail: [info@tcsc.vn](mailto:info@tcsc.vn)

Web: [www.tcsc.vn](http://www.tcsc.vn)