

Giá trị đóng cửa	887.44
Biến động (%)	-2.20 (-0.25%)
KL(triệu CP)	112.8
Giá trị (tỷ đồng)	2,610.5
SLCP tăng giá	118
SLCP giảm giá	162
SLCP đứng giá	69

## GIAO DỊCH KHỐI NGOẠI

	HOSE	HNX
<b>Mua</b>	370.9	10.7
<b>Bán</b>	499.0	4.9
<b>GTGD ròng</b>	<b>-128.1</b>	<b>5.9</b>

## ĐIỂM NHẤN THỊ TRƯỜNG

- Sau hai phiên hồi phục liên tiếp, thị trường đã quay đầu giảm điểm ngay từ những phút mở cửa và tiếp tục chìm trong sắc đỏ suốt phiên giao dịch. Nhờ lực cầu xuất hiện từ khoảng sau 2h, thị trường đã hồi phục khá và chỉ đóng cửa giảm điểm nhẹ. NVL có phiên bị bán mạnh và giảm sàn xuống 57.700 đồng.
- Nhóm cổ phiếu giúp thị trường tăng điểm nhiều nhất gồm có GAS (+1.2 điểm), VCB (+0.4 điểm), MSN (+0.3 điểm) và BHN (+0.2 điểm).
- Nhóm cổ phiếu khiến thị trường giảm điểm nhiều nhất gồm có NVL (-1.2 điểm), VNM (-0.5 điểm), PLX (-0.4 điểm), HPG (-0.3 điểm) và BID (-0.3 điểm).
- Giá trị giao dịch trên sàn HOSE trong phiên hôm nay tương đương so với phiên trước, đạt 2,688.7 tỷ đồng. Trạng thái thị trường phân hóa với 118 mã tăng/162 mã giảm.
- Kết thúc phiên giao dịch, VN-Index giảm điểm, đóng cửa tại mức 887.44 điểm. HNX-Index có diễn biến tương tự khi đóng cửa giảm điểm tại mức 101.27 điểm.
- Khối ngoại hôm nay bán ròng 128.1 tỷ trên sàn HOSE và mua ròng 5.9 tỷ trên sàn HNX.

## NHẬN ĐỊNH THỊ TRƯỜNG

Thị trường trải qua một phiên giảm điểm nhẹ với khối lượng giao dịch tiếp tục đạt được ở mức rất thấp. Điều này cho thấy áp lực bán không quá mạnh, tuy nhiên bên mua vẫn chưa sẵn sàng tham gia khi rủi ro giảm điểm vẫn còn khá lớn. Việc hai phe giao dịch không tích cực có thể khiến thị trường rơi vào trạng thái lình xình trong vùng 880-900 này trong vài phiên tới với nền tảng thanh khoản thấp. Hành động tốt nhất lúc này cho nhà đầu tư là tiếp tục đứng ngoài quan sát, hạn chế tham gia mua vào.



## DANH MỤC KHUYẾN NGHỊ

STT	Mã CK	Trạng thái	Ngày khuyến nghị	Giá hiện tại	Giá thực hiện	LN/Lỗ hiện tại	Giá mục tiêu	LN dự kiến	Giá cắt lỗ	Lỗ dự kiến
1	TV2	Giữ	07/01/2019	135.4	136.0	-0.4%	150.0	+10.3%	126.5	-7.0%
2	PHR	Giữ	20/11/2018	35.0	29.2	+19.9%	35.0	+19.9%	27.4	-6.2%
3	VEA	Giữ	16/11/2018	38.1	36.7	+3.8%	40.0	+9.0%	34.9	-4.9%

## TIN TỨC NỔI BẬT

**Giá thuê KCN phía Nam trung bình 80 USD/m<sup>2</sup>, gần 9.800 ha đất sắp gia nhập thị trường:** Ở các tỉnh phía Nam, TP HCM vẫn dẫn đầu thị trường với mức giá cho thuê 156,8 USD/m<sup>2</sup>. Gần 9.800 ha đất dự kiến sẽ gia nhập thị trường trong 3 năm tới.

**Gần 100 triệu người dân Việt Nam mới chỉ có 2,14 triệu tài khoản chứng khoán:** Theo số liệu mới nhất, dân số Việt Nam hiện đạt khoảng 96,98 triệu người với độ tuổi trung bình là 31, trong khi số tài khoản chứng khoán cá nhân trong nước chỉ là 2,14 triệu, tăng khoảng 260 nghìn tài khoản so với năm trước.

**Vietcombank có khả năng bán cổ phiếu cho Mizuho và GIC với giá 57.000 đồng/cp:** Vietcombank vừa được Ủy ban Chứng khoán Nhà nước (SSC) chấp thuận cho chào riêng lẻ cổ phần cho các nhà đầu tư tài chính. Theo Chứng khoán Rồng Việt VDSC, Vietcombank sẽ phát hành gần 108 triệu cổ phiếu mới cho GIC và Mizuho với giá trị là 270 triệu đô. Như vậy, giá chào bán trung bình ước tính khoảng 57.000 - 57.500 đồng/cổ phiếu.

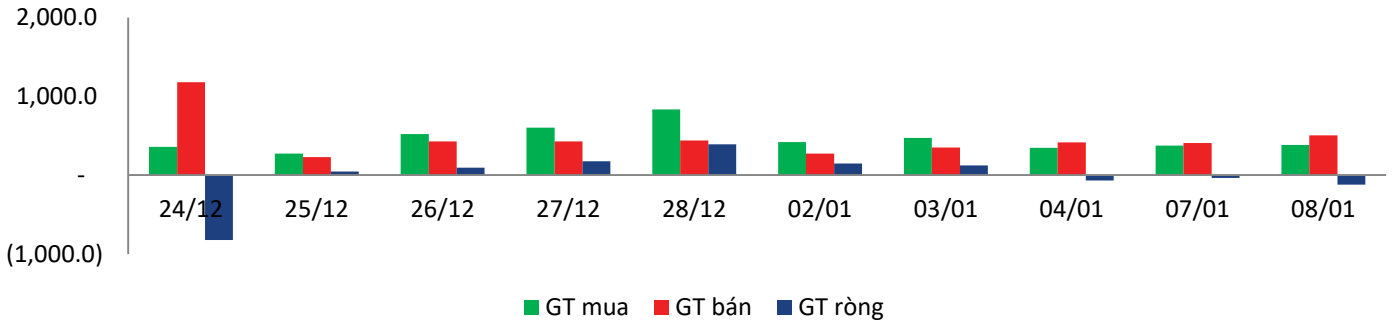
**Phú Yên khởi công 2 nhà máy điện mặt trời 2.500 tỷ đồng:** Đến nay Phú Yên có tất cả 3 nhà máy điện mặt trời với tổng vốn gần 8.000 tỷ đồng được khởi công và đều dự kiến đưa vào hoạt động thương mại trong năm nay.

## GIAO DỊCH THỎA THUẬN

MÃ CK	KHỐI LƯỢNG (cp)	GTGD (triệu đồng)
<b>HOSE</b>		
NVL	1,402,870	84,172
PHR	1,152,000	39,241
HPG	1,089,000	31,598
VNM	203,790	26,432
TPB	1,281,150	23,445
<b>HNX</b>		
PV2	1,759,000	4,925
VGC	250,000	4,550
MBS	325,000	4,193
DLR	242,600	2,305
DL1	13,400	448

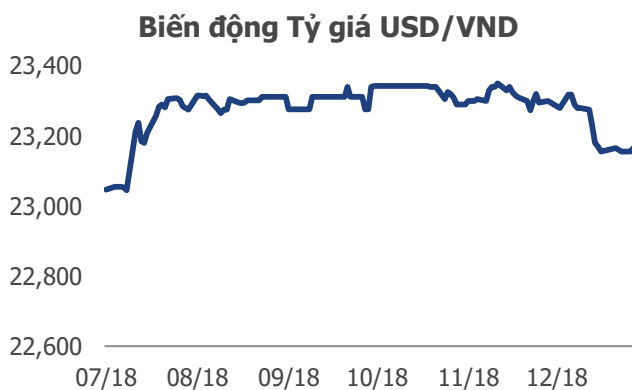
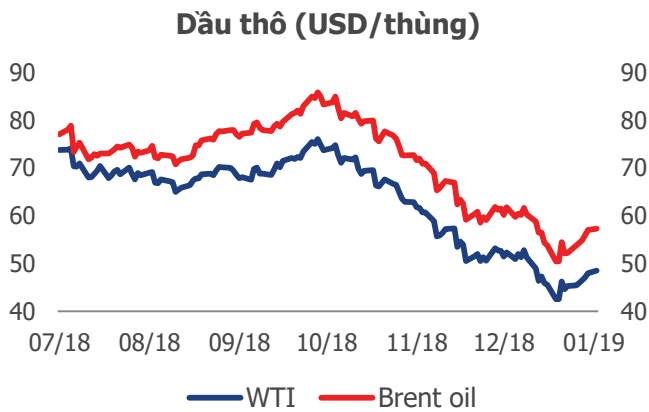
## GIAO DỊCH NHÀ ĐẦU TƯ NƯỚC NGOÀI

Sàn GD	GT Mua	% Thị trường	GT Bán	% Thị trường	Mua-Bán
HOSE	370.9	17.89%	499.0	24.07%	-128.1
HNX	10.7	3.73%	4.9	1.69%	5.9
<b>Tổng số</b>	<b>381.6</b>		<b>503.8</b>		<b>-122.2</b>



HOSE			
Top 5 mua rỗng		Top 5 bán rỗng	
Mã CK	Giá trị (tỷ đồng)	Mã CK	Giá trị (tỷ đồng)
GAS	26.1	CTG	-61.4
PVD	19.4	VIC	-27.5
VCB	18.5	NVL	-25.7
VNM	14.8	HPG	-24.5
MSN	12.1	HDB	-22.4

HNX			
Top 5 mua rỗng		Top 5 bán rỗng	
Mã CK	Giá trị (tỷ đồng)	Mã CK	Giá trị (tỷ đồng)
PVS	9.8	HOM	-1.8
TNG	0.2	VGC	-1.4
SHB	0.1	SHS	-0.4
		DPS	-0.2
		TV3	-0.2



## TUYÊN BỐ MIỄN TRÁCH NHIỆM

Các thông tin và nhận định trong báo cáo này được cung cấp bởi TCSC dựa vào các nguồn thông tin mà TCSC coi là đáng tin cậy, có sẵn và mang tính hợp pháp. Tuy nhiên, chúng tôi không đảm bảo tính chính xác hay đầy đủ của các thông tin này.

Nhà đầu tư sử dụng báo cáo này cần lưu ý rằng các nhận định trong báo cáo này mang tính chất chủ quan của chuyên viên phân tích TCSC. Nhà đầu tư sử dụng báo cáo này tự chịu trách nhiệm về quyết định của mình.

TCSC có thể dựa vào các thông tin trong báo cáo này và các thông tin khác để ra quyết định đầu tư của mình mà không bị phụ thuộc vào bất kì ràng buộc nào về mặt pháp lý đối với các thông tin đưa ra.

Báo cáo này không được phép sao chép, tái tạo, phát hành và phân phối với bất kỳ mục đích nào nếu không được sự chấp thuận bằng văn bản của Công ty Cổ phần Chứng khoán Thành Công. Xin vui lòng ghi rõ nguồn trích dẫn nếu sử dụng các thông tin trong báo cáo này.

### © Công ty Cổ phần Chứng khoán Thành Công (TCSC)

Lầu 2, Số 6 Hồ Tùng Mậu, P. Nguyễn Thái Bình, Quận 1, TP.HCM

Điện thoại: (028) 38270527 | Fax: (028) 38218010

E-mail: [info@tcsc.vn](mailto:info@tcsc.vn)

Web: [www.tcsc.vn](http://www.tcsc.vn)