



Giá trị đóng cửa	898.30
Biến động (%)	+1.31 (+0.15%)
KL(triệu CP)	130.6
Giá trị (tỷ đồng)	2,656.5
SLCP tăng giá	128
SLCP giảm giá	164
SLCP đứng giá	55

## GIAO DỊCH KHỐI NGOẠI

	HOSE	HNX
<b>Mua</b>	536.2	6.9
<b>Bán</b>	396.6	6.0
<b>GTGD ròng</b>	<b>139.6</b>	<b>0.9</b>

## ĐIỂM NHẤN THỊ TRƯỜNG

- Thị trường mở cửa thận trọng và giao dịch khá cầm chừng trong phiên hôm nay. Vn-Index đã nhiều lần thử thách mốc 900 điểm trong phiên nhưng đều không thành công bởi áp lực bán luôn xuất hiện tại ngưỡng này. Điều đáng chú ý trong phiên hôm nay là cả 4 HĐTL trên TTCK Phái sinh đều giảm sâu và chênh lệch với VN30 lên tới gần 18 điểm.

- Nhóm cổ phiếu giúp thị trường tăng điểm nhiều nhất gồm có GAS (+0.8 điểm), CTG (+0.6 điểm), MSN (+0.4 điểm), VHM (+0.4 điểm) và PLX (+0.4 điểm).

- Nhóm cổ phiếu khiến thị trường giảm điểm nhiều nhất gồm có VCB (-0.9 điểm), SAB (-0.8 điểm), BID (-0.5 điểm) và VNM (-0.1 điểm).

- Giá trị giao dịch trên sàn HOSE trong phiên hôm nay giảm so với phiên trước, đạt 2,656.5 tỷ đồng. Trạng thái thị trường phân hóa với 128 mã tăng/164 mã giảm.

- Kết thúc phiên giao dịch, VN-Index tăng điểm, đóng cửa tại mức 898.30 điểm. HNX-Index có diễn biến trái chiều khi đóng cửa giảm điểm tại mức 101.78 điểm.

- Khối ngoại hôm nay mua ròng 139.6 tỷ trên sàn HOSE và mua ròng 0.9 tỷ trên sàn HNX.

## NHẬN ĐỊNH THỊ TRƯỜNG

Thị trường tiếp tục có phiên tăng điểm, tuy nhiên mức tăng không mạnh thể hiện qua mẫu hình nến Doji kèm khối lượng giao dịch sụt giảm trở lại và chúng tôi đánh giá tín hiệu hôm nay có phần yếu. Điều này có thể giải thích bởi thị trường đang tiếp cận vùng kháng cự 900-910 tạo bởi vùng gap và vùng đỉnh gần nhất khiến cho lực mua có phần e ngại. Do đó, chúng tôi cho rằng thị trường sẽ gặp khó ở vùng này và có thể rơi vào trạng thái đi ngang tích lũy hoặc điều chỉnh với ngưỡng hỗ trợ gần là vùng 880-885. Tuy nhiên chúng tôi vẫn giữ quan điểm về khả năng đợt hồi phục này sẽ còn tiếp diễn, do đó nhà đầu tư có thể cân nhắc tham gia trong trường hợp điều chỉnh xảy ra, tập trung vào những mã được dòng tiền hướng đến như Điện, Ngân hàng, BĐS...



## DANH MỤC KHUYẾN NGHỊ

STT	Mã CK	Trạng thái	Ngày khuyến nghị	Giá hiện tại	Giá thực hiện	LN/Lỗ hiện tại	Giá mục tiêu	LN dự kiến	Giá cắt lỗ	Lỗ dự kiến
1	VTP	Mua	11/01/2019	135.7	135.7	0.0%	160.0	+17.9%	128.9	-5.0%
2	TV2	Bán	08/01/2019	132.0	136.0	-2.9%	150.0	+10.3%	126.5	-7.0%
3	PHR	Giữ	20/11/2018	35.1	29.2	+20.2%	35.0	+19.9%	27.4	-6.2%
4	VEA	Giữ	16/11/2018	40.2	36.7	+9.5%	45.0	+22.6%	34.9	-4.9%

## PHÂN TÍCH KỸ THUẬT

TV2 – Khuyến nghị: BÁN | Nguyên nhân: Tín hiệu suy yếu, khả năng là tín hiệu phá vỡ giả trước đó

VTP – Khuyến nghị: MUA

### Điểm nhân kỹ thuật:

- Xu hướng hiện tại: xu hướng trung hạn
- Chỉ báo MACD: chưa đủ dữ liệu
- Chỉ báo RSI: thoát khỏi vùng sideway tam giác

**Nhận định:** VTP có phiên tăng tốt hôm nay, phá vỡ nền giá tích lũy từ đầu tháng 12/2018 với khối lượng giao dịch tăng mạnh gấp đôi trung bình cho thấy dòng tiền tham gia rất tốt. Với tín hiệu này, khả năng một xu hướng tăng mới sẽ được hình thành.

**Khuyến nghị:** Mua VTP ở vùng giá hiện tại. Chốt lãi 160.0, cắt lỗ nếu thủng 128.9.

## TIN TỨC NỔI BẬT

**Khảo sát Bloomberg: Chứng khoán Việt Nam sẽ tăng 18% trong 2019:** Bloomberg cho biết giới phân tích lạc quan về chứng khoán Việt Nam bởi tăng trưởng kinh tế ổn định và định giá cổ phiếu vẫn rẻ. Tốc độ tăng trưởng GDP Việt Nam luôn đạt hơn 5%/năm kể từ năm 2000. Trong khi đó, P/E của VN-Index năm 2019 hiện vào khoảng 14, thấp hơn mức hơn 20 của tháng 4/2018.

**Ông Lê Hải Trà: Hệ thống quản lý giao dịch mới dự kiến đi vào hoạt động từ tháng 8:** Theo ông Trà, hệ thống mới này sẽ mở ra cơ hội cung cấp thêm nhiều sản phẩm trên thị trường, đó là những dịch vụ mà công ty chứng khoán sẽ triển khai và nhà đầu tư sẽ là người được hưởng lợi. Theo kinh nghiệm từ Hàn Quốc trước đây, mỗi khi thay đổi "core" hệ thống, thông thường khối lượng giao dịch trên thị trường sẽ tăng gấp đôi.

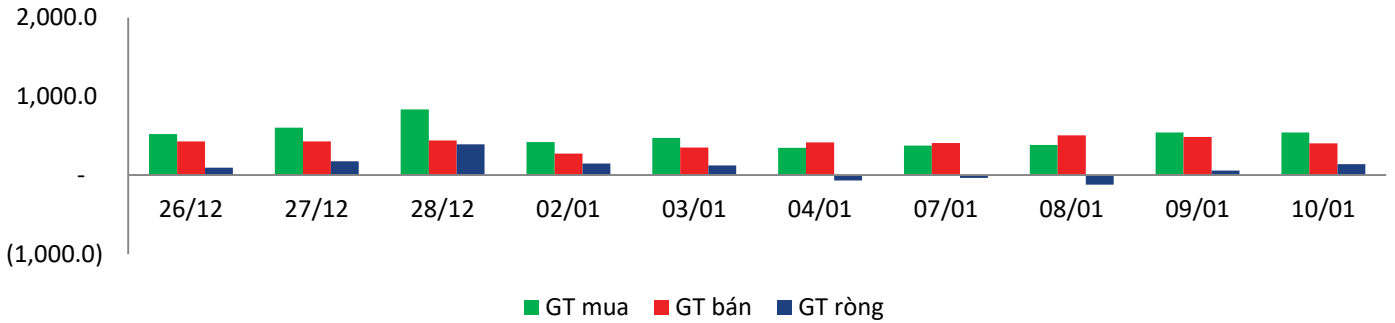
**Thay đổi chính sách giá điện mặt trời:** Thay vì cơ chế bù trừ điện năng, các dự án điện mặt trời trên mái nhà được thực hiện cơ chế mua bán điện theo chiều giao và chiều nhận riêng biệt của công tơ điện đo đếm 2 chiều.

## GIAO DỊCH THỎA THUẬN

MÃ CK	KHỐI LƯỢNG (cp)	GTGD (triệu đồng)
<b>HOSE</b>		
NBB	4,100,000	87,170
FTM	4,632,490	72,174
NVL	1,010,000	60,649
CTD	387,480	58,651
TMS	2,191,474	54,472
<b>HNX</b>		
VC3	445,100	10,326
VGC	275,000	4,923
DGC	112,600	4,414
VC7	407,700	3,669
VCG	75,000	1,868

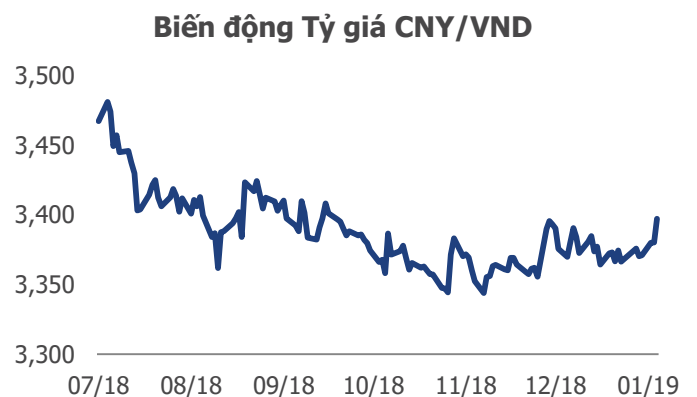
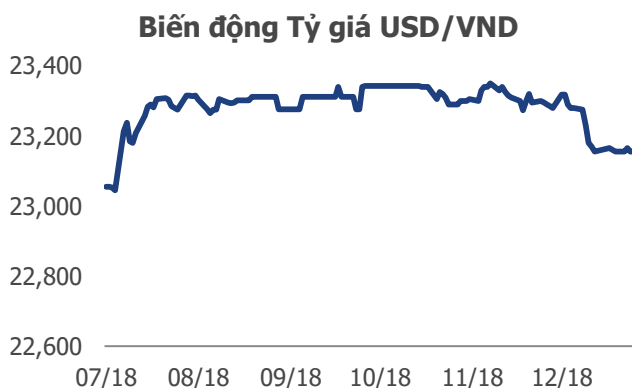
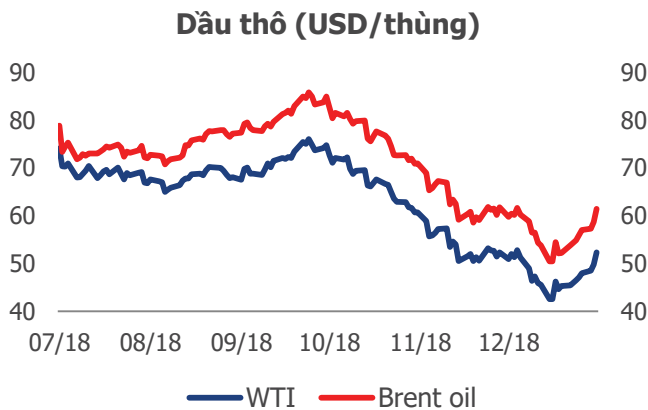
## GIAO DỊCH NHÀ ĐẦU TƯ NƯỚC NGOÀI

Sàn GD	GT Mua	% Thị trường	GT Bán	% Thị trường	Mua-Bán
<b>HOSE</b>	536.2	20.18%	396.6	14.93%	139.6
<b>HNX</b>	6.9	2.35%	6.0	2.03%	0.9
<b>Tổng số</b>	<b>543.1</b>		<b>402.5</b>		<b>140.6</b>



HOSE			
Top 5 mua rỗng		Top 5 bán rỗng	
Mã CK	Giá trị (tỷ đồng)	Mã CK	Giá trị (tỷ đồng)
GAS	41.2	VIC	-33.5
MSN	27.6	VJC	-20.0
VRE	24.1	SSI	-12.9
VNM	22.8	CTG	-8.9
CTD	14.4	VND	-8.3

HNX			
Top 5 mua rỗng		Top 5 bán rỗng	
Mã CK	Giá trị (tỷ đồng)	Mã CK	Giá trị (tỷ đồng)
PVS	5.60	VGC	-1.66
HDA	0.11	SRA	-0.70
HMH	0.06	CEO	-0.56
APS	0.02	SHS	-0.54
AMV	0.02	BVS	-0.39



## TUYÊN BỐ MIỄN TRÁCH NHIỆM

Các thông tin và nhận định trong báo cáo này được cung cấp bởi TCSC dựa vào các nguồn thông tin mà TCSC coi là đáng tin cậy, có sẵn và mang tính hợp pháp. Tuy nhiên, chúng tôi không đảm bảo tính chính xác hay đầy đủ của các thông tin này.

Nhà đầu tư sử dụng báo cáo này cần lưu ý rằng các nhận định trong báo cáo này mang tính chất chủ quan của chuyên viên phân tích TCSC. Nhà đầu tư sử dụng báo cáo này tự chịu trách nhiệm về quyết định của mình.

TCSC có thể dựa vào các thông tin trong báo cáo này và các thông tin khác để ra quyết định đầu tư của mình mà không bị phụ thuộc vào bất kì ràng buộc nào về mặt pháp lý đối với các thông tin đưa ra.

Báo cáo này không được phép sao chép, tái tạo, phát hành và phân phối với bất kỳ mục đích nào nếu không được sự chấp thuận bằng văn bản của Công ty Cổ phần Chứng khoán Thành Công. Xin vui lòng ghi rõ nguồn trích dẫn nếu sử dụng các thông tin trong báo cáo này.

### © Công ty Cổ phần Chứng khoán Thành Công (TCSC)

Lầu 2, Số 6 Hồ Tùng Mậu, P. Nguyễn Thái Bình, Quận 1, TP.HCM

Điện thoại: (028) 38270527 | Fax: (028) 38218010

E-mail: [info@tcsc.vn](mailto:info@tcsc.vn)

Web: [www.tcsc.vn](http://www.tcsc.vn)