

Giá trị đóng cửa	901.80
Biến động (%)	-0.91 (-0.10%)
KL(triệu CP)	143.8
Giá trị (tỷ đồng)	2,799.1
SLCP tăng giá	121
SLCP giảm giá	162
SLCP đứng giá	63

## GIAO DỊCH KHỐI NGOẠI

	HOSE	HNX
<b>Mua</b>	332.6	7.0
<b>Bán</b>	293.5	1.6
<b>GTGD ròng</b>	<b>39.1</b>	<b>5.4</b>

## ĐIỂM NHẤN THỊ TRƯỜNG

- Phiên giao dịch đầu tuần diễn ra không mấy tích cực khi thị trường hoàn toàn chìm trong sắc đỏ. Điểm tích cực xuất hiện về cuối phiên khi thị trường dần hồi phục tốt từ sau 14h giúp thị trường đóng cửa chỉ giảm điểm nhẹ. VTP và VEA đang là 2 cái tên nổi bật khi liên tiếp tăng điểm những phiên gần đây trên sàn Upcom.
- Nhóm cổ phiếu giúp thị trường tăng điểm nhiều nhất gồm có VHM (+0.7 điểm), VNM (+0.5 điểm), VRE (+0.3 điểm) và TPB (+0.3 điểm).
- Nhóm cổ phiếu khiến thị trường giảm điểm nhiều nhất gồm có GAS (-0.9 điểm), BVH (-0.4 điểm), NVL (-0.3 điểm), MBB (-0.2 điểm) và TCB (-0.2 điểm).
- Giá trị giao dịch trên sàn HOSE trong phiên hôm nay tương đương so với phiên trước, đạt 2,799.1 tỷ đồng. Trạng thái thị trường phân hóa với 121 mã tăng/162 mã giảm.
- Kết thúc phiên giao dịch, VN-Index giảm điểm, đóng cửa tại mức 901.80 điểm. HNX-Index có diễn biến tương tự khi đóng cửa giảm điểm tại mức 101.58 điểm.
- Khối ngoại hôm nay mua ròng 39.1 tỷ trên sàn HOSE và mua ròng 5.4 tỷ trên sàn HNX.

## NHẬN ĐỊNH THỊ TRƯỜNG

Với việc đang tiến dần vào vùng kháng cự 900-910, thị trường đã cho thấy sự khó khăn trong phiên giao dịch đầu tuần khi đã chìm trong sắc đỏ. Tuy nhiên về cuối phiên, chúng tôi nhận thấy tín hiệu có phần tích cực khi thị trường hồi phục khá tốt tạo nên cây nến có bóng dưới dài kèm khối lượng giao dịch thấp trên đồ thị VN-Index, nhiều khả năng đây là một phiên test cung. Với tín hiệu cung yếu, chúng tôi càng có thêm cơ sở để giữ quan điểm về khả năng đợt hồi phục này sẽ còn tiếp diễn với mục tiêu hướng về ngưỡng kháng cự quanh 930 điểm như đã nhận định trong các bản tin trước đây. Nhà đầu tư có thể cân nhắc tham gia lướt sóng trong trường hợp điều chỉnh xảy ra, ưu tiên tập trung vào những mã được dòng tiền hướng đến.



## DANH MỤC KHUYẾN NGHỊ

STT	Mã CK	Trạng thái	Ngày khuyến nghị	Giá hiện tại	Giá thực hiện	LN/Lỗ hiện tại	Giá mục tiêu	LN dự kiến	Giá cắt lỗ	Lỗ dự kiến
1	DHA	Giữ	14/01/2019	31.7	30.95	+2.4%	34.0	+9.9%	29.9	-3.4%
2	VTP	Giữ	11/01/2019	144.5	135.7	+6.5%	160.0	+17.9%	128.9	-5.0%
3	PHR	Giữ	20/11/2018	36.5	29.2	+25.0%	35.0	+19.9%	27.4	-6.2%
4	VEA	Giữ	16/11/2018	41.9	36.7	+14.2%	45.0	+22.6%	34.9	-4.9%

## TIN TỨC NỔI BẬT

**Trung Quốc thặng dư thương mại với Mỹ cao nhất 12 năm:** Thặng dư thương mại của Trung Quốc với Mỹ năm 2018 là 323,32 tỷ USD, tăng 17% so với cùng kỳ năm ngoái, theo số liệu chính thức Bắc Kinh công bố hôm nay. Đây là mức thặng dư cao nhất kể từ năm 2006.

**Báo Trung Quốc đe dọa Ba Lan 'trả giá' vì bắt giám đốc Huawei:** Tờ báo nhà nước Trung Quốc nói rằng Bắc Kinh không "bắt nạt" Ba Lan nhưng Warsaw sẽ phải trả giá vì "đồng lõa" với Mỹ.

**Đáy của giá dầu năm 2019 sẽ là 60 USD/thùng:** Thỏa thuận giảm sản lượng giữa Tổ chức các nước xuất khẩu dầu mỏ (OPEC) và đồng minh có thể giúp giá dầu duy trì ở 60 USD/thùng, Bộ trưởng Năng lượng Oman, ông Mohammed Al-Rumhi, trả lời Bloomberg TV. Theo dự đoán của ông, giá dầu thô sẽ dao động từ mức đáy này đến 70 USD/thùng trong năm nay.

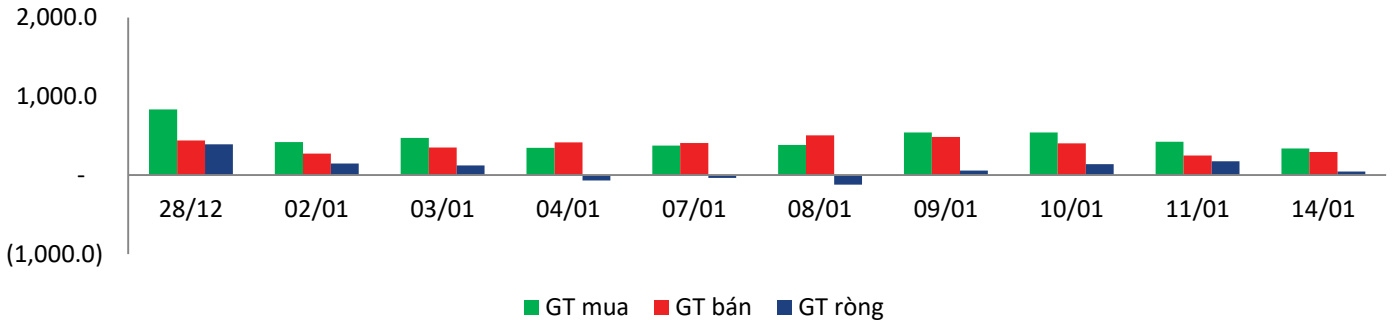
**Thị phần môi giới phái sinh năm 2018: VNDIRECT dẫn đầu thị trường, VPBS lọt vào top 5:** VNDIRECT chính thức trở thành công ty số 1 về thị phần môi giới Chứng khoán Phái sinh cả năm 2018 với thị phần 23,92%, theo sau là HSC với 22,40%, MBS với 16,57%, SSI với 14,53%, VPBS với 13,61%.

## GIAO DỊCH THỎA THUẬN

MÃ CK	KHỐI LƯỢNG (cp)	GTGD (triệu đồng)
<b>HOSE</b>		
EIB	22,648,591	317,080
ROS	3,500,000	117,250
TCB	1,600,000	42,400
NVL	630,000	37,405
FTM	1,711,190	26,267
<b>HNX</b>		
HHC	340,000	36,380
SHS	1,295,000	12,950
DL1	319,000	11,133
ACB	176,400	5,122
VGP	221,900	4,438

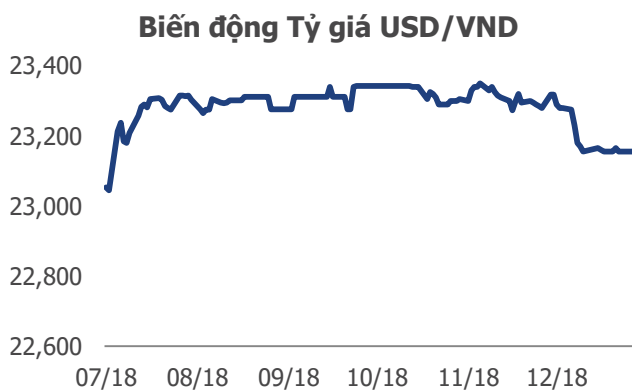
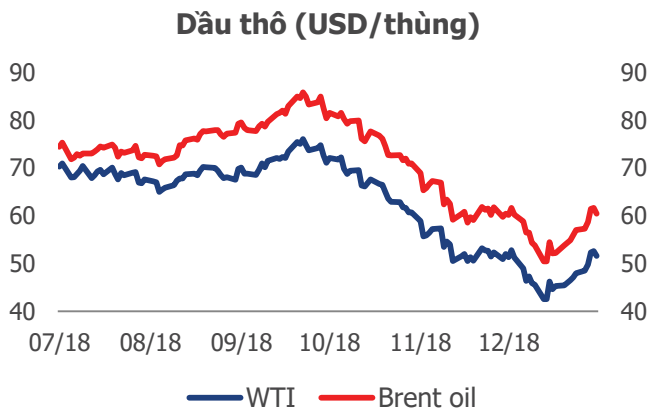
## GIAO DỊCH NHÀ ĐẦU TƯ NƯỚC NGOÀI

Sàn GD	GT Mua	% Thị trường	GT Bán	% Thị trường	Mua-Bán
<b>HOSE</b>	332.6	11.88%	293.5	10.49%	39.1
<b>HNX</b>	7.0	1.84%	1.6	0.42%	5.4
<b>Tổng số</b>	<b>339.6</b>		<b>295.1</b>		<b>44.5</b>



HOSE			
Top 5 mua rỗng		Top 5 bán rỗng	
Mã CK	Giá trị (tỷ đồng)	Mã CK	Giá trị (tỷ đồng)
VNM	33.9	HPG	-43.3
VRE	33.1	VIC	-20.0
VCB	22.5	CII	-9.7
POW	16.2	SSI	-6.0
MSN	11.8	HDB	-5.2

HNX			
Top 5 mua rỗng		Top 5 bán rỗng	
Mã CK	Giá trị (tỷ đồng)	Mã CK	Giá trị (tỷ đồng)
PVS	5.16	NDN	-0.17
SRA	0.64	CDN	-0.14
VIE	0.10	VSA	-0.09
HMH	0.09	TNG	-0.08
CIA	0.08	MBS	-0.07



## TUYÊN BỐ MIỄN TRÁCH NHIỆM

Các thông tin và nhận định trong báo cáo này được cung cấp bởi TCSC dựa vào các nguồn thông tin mà TCSC coi là đáng tin cậy, có sẵn và mang tính hợp pháp. Tuy nhiên, chúng tôi không đảm bảo tính chính xác hay đầy đủ của các thông tin này.

Nhà đầu tư sử dụng báo cáo này cần lưu ý rằng các nhận định trong báo cáo này mang tính chất chủ quan của chuyên viên phân tích TCSC. Nhà đầu tư sử dụng báo cáo này tự chịu trách nhiệm về quyết định của mình.

TCSC có thể dựa vào các thông tin trong báo cáo này và các thông tin khác để ra quyết định đầu tư của mình mà không bị phụ thuộc vào bất kì ràng buộc nào về mặt pháp lý đối với các thông tin đưa ra.

Báo cáo này không được phép sao chép, tái tạo, phát hành và phân phối với bất kỳ mục đích nào nếu không được sự chấp thuận bằng văn bản của Công ty Cổ phần Chứng khoán Thành Công. Xin vui lòng ghi rõ nguồn trích dẫn nếu sử dụng các thông tin trong báo cáo này.

### © Công ty Cổ phần Chứng khoán Thành Công (TCSC)

Lầu 2, Số 6 Hồ Tùng Mậu, P. Nguyễn Thái Bình, Quận 1, TP.HCM

Điện thoại: (028) 38270527 | Fax: (028) 38218010

E-mail: [info@tcsc.vn](mailto:info@tcsc.vn)

Web: [www.tcsc.vn](http://www.tcsc.vn)