

Giá trị đóng cửa	909.68
Biến động (%)	+7.88 (+0.87%)
KL(triệu CP)	127.2
Giá trị (tỷ đồng)	2,766
SLCP tăng giá	190
SLCP giảm giá	97
SLCP đứng giá	66

## GIAO DỊCH KHỐI NGOẠI

	HOSE	HNX
<b>Mua</b>	479.3	13.9
<b>Bán</b>	414.7	8.2
<b>GTGD ròng</b>	<b>64.6</b>	<b>5.7</b>

## ĐIỂM NHẤN THỊ TRƯỜNG

- Thị trường giao dịch thận trọng trong sắc đỏ nhẹ trong khoảng thời gian đầu ngày, tuy nhiên sắc xanh đã nhanh chóng trở lại sau đó và thị trường càng tăng điểm tốt về cuối phiên, đóng cửa áp sát mốc 910 điểm. Nhóm Thủy sản, Dệt may tăng tốt và là tâm điểm thu hút dòng tiền nhờ hiệp định CPTPP chính thức có hiệu lực.
- Nhóm cổ phiếu giúp thị trường tăng điểm nhiều nhất gồm có VHM (+2.7 điểm), TCB (+0.7 điểm), VCB (+0.7 điểm), BID (+0.6 điểm) và MSN (+0.5 điểm).
- Nhóm cổ phiếu khiến thị trường giảm điểm nhiều nhất gồm có TPB (-0.2 điểm), SAB (-0.1 điểm), VNM (-0.1 điểm) và VJC (-0.1 điểm).
- Giá trị giao dịch trên sàn HOSE trong phiên hôm nay tương đương so với phiên trước, đạt 2,766 tỷ đồng. Trạng thái thị trường phân hóa với 190 mã tăng/97 mã giảm.
- Kết thúc phiên giao dịch, VN-Index tăng điểm, đóng cửa tại mức 909.68 điểm. HNX-Index có diễn biến tương tự khi đóng cửa tăng điểm tại mức 102.58 điểm.
- Khối ngoại hôm nay mua ròng 64.6 tỷ trên sàn HOSE và mua ròng 5.7 tỷ trên sàn HNX.

## NHẬN ĐỊNH THỊ TRƯỜNG

Như vậy sau phiên test cung yếu vào hôm qua như chúng tôi nhận định, thị trường đã xuất hiện phiên tăng điểm khá tốt trở lại vào hôm nay. Với phiên tăng điểm này, thị trường đã vượt vùng kháng cự quanh 905 thành công kèm với đó là các chỉ báo kỹ thuật khác đang cho tín hiệu tích cực cho thấy khả năng thị trường còn tiếp tục tăng với mục tiêu hướng về ngưỡng kháng cự mạnh hơn ở vùng quanh 925-930. Tuy nhiên với tín hiệu khối lượng giao dịch không tăng dần, thị trường đang phát đi tín hiệu khả năng động lượng tăng giảm dần, điều này cần đặc biệt chú ý khi đợt hồi phục đã đi được hơn nửa đoạn đường. Do đó, theo chúng tôi, nhà đầu tư có ý định tham gia trong những phiên tiếp theo cần nhắc nhở cẩn thận khi quyết định tham gia mua đuổi. Nắm giữ vị thế sẽ là quyết định phù hợp hơn vào thời điểm bây giờ.



## DANH MỤC KHUYẾN NGHỊ

STT	Mã CK	Trạng thái	Ngày khuyến nghị	Giá hiện tại	Giá thực hiện	LN/Lỗ hiện tại	Giá mục tiêu	LN dự kiến	Giá cắt lỗ	Lỗ dự kiến
1	DHA	Giữ	14/01/2019	31.55	30.95	+1.9%	34.0	+9.9%	29.9	-3.4%
2	VTP	Giữ	11/01/2019	142.0	135.7	+4.6%	160.0	+17.9%	128.9	-5.0%
3	PHR	Giữ	20/11/2018	36.5	29.2	+25.0%	35.0	+19.9%	27.4	-6.2%
4	VEA	Giữ	16/11/2018	41.0	36.7	+11.7%	45.0	+22.6%	34.9	-4.9%

## TIN TỨC NỔI BẬT

### Dragon Capital: PE 2019 về 12 lần, đợt bán tháo cuối năm tạo cơ hội cho NĐT tham gia thị trường Việt Nam:

Năm 2019, Dragon Capital dự kiến danh mục 60 cổ phiếu hàng đầu (Top-60) sẽ đạt mức tăng trưởng EPS 10,7%, tương đương với mức P/E dự phóng cho năm 2019 chỉ 12,2x, thấp hơn đáng kể so với mặt bằng chung của các nước đang phát triển và phần còn lại của Đông Nam Á.

**UBS: Hãy giữ tiền ở chứng khoán trong 2019:** Công ty quản lý tài sản lớn nhất thế giới, UBS, khuyến giới đầu tư nên giữ tiền ở thị trường chứng khoán trong năm 2019 vì suy thoái có thể sẽ không xảy ra.

### Một tập đoàn lớn Nhật Bản muốn đầu tư nhà máy sợi ở Việt Nam quy mô gần 200 triệu USD:

Ông Mitsuo Ohya, Phó Chủ tịch Cấp Cao, Tập đoàn Toray Industries, Inc đã bày tỏ với Bộ trưởng Công thương Trần Tuấn Anh mong muốn xây nhà máy sợi tại Nam Định. Toray là một trong những tập đoàn dệt may lớn của Nhật Bản, hiện đang triển khai hoạt động kinh doanh tại 26 quốc gia trên thế giới, với doanh thu năm 2017 đạt 20 tỷ USD.

### Bất động sản Hà Nội: Gia tăng các dự án cách trung tâm 10 km:

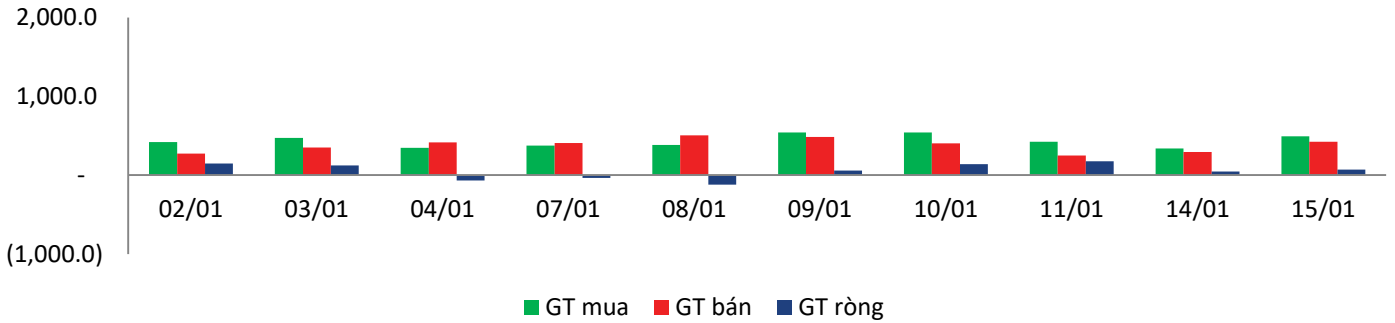
Tại cuộc họp báo mới đây về thị trường bất động sản, Công ty CBRE Việt Nam cho biết, năm 2018, thị trường bất động sản nhà ở và văn phòng tại Hà Nội đã có sự mở rộng nhanh chóng ra khu vực ngoại thành.

## GIAO DỊCH THỎA THUẬN

MÃ CK	KHỐI LƯỢNG (cp)	GTGD (triệu đồng)
<b>HOSE</b>		
TPB	4,343,450	100,962
VND	4,500,000	72,000
TCB	1,941,330	51,890
HNG	2,039,990	27,443
GAS	240,000	21,530
<b>HNX</b>		
HHC	382,100	40,885
DNP	1,328,800	17,908
VC3	425,000	10,115
VGC	375,000	6,758
IVS	435,200	4,700

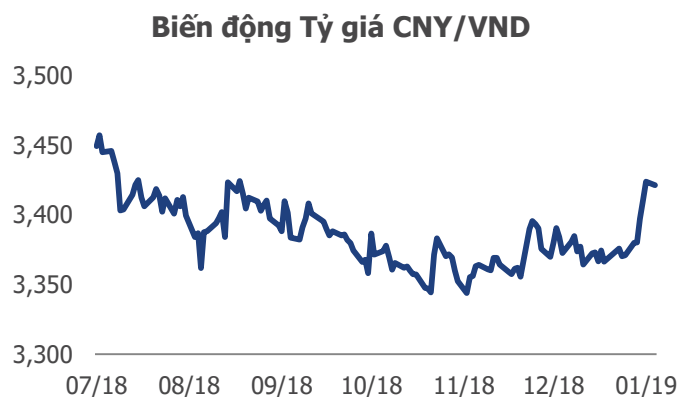
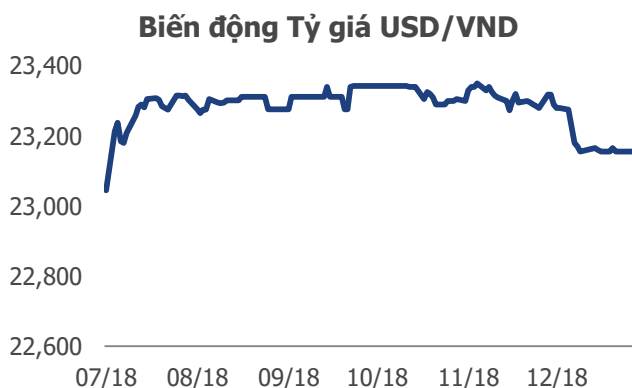
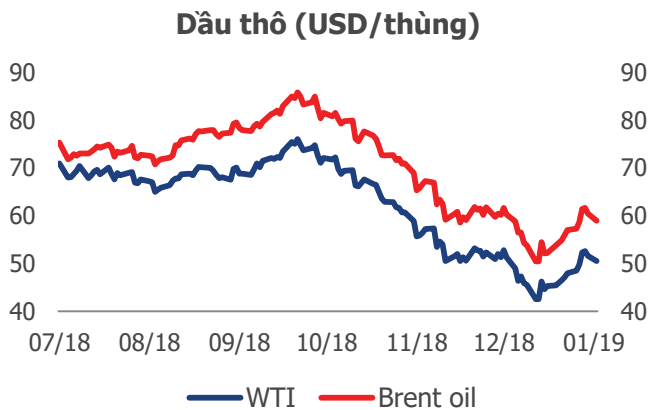
## GIAO DỊCH NHÀ ĐẦU TƯ NƯỚC NGOÀI

Sàn GD	GT Mua	% Thị trường	GT Bán	% Thị trường	Mua-Bán
HOSE	479.3	17.33%	414.7	14.99%	64.6
HNX	13.9	3.60%	8.2	2.12%	5.7
<b>Tổng số</b>	<b>493.2</b>		<b>422.9</b>		<b>70.3</b>



HOSE			
Top 5 mua rỗng		Top 5 bán rỗng	
Mã CK	Giá trị (tỷ đồng)	Mã CK	Giá trị (tỷ đồng)
VNM	38.2	VJC	-24.5
VRE	35.7	HPG	-21.2
MSN	22.3	VIC	-13.5
VCB	20.7	HDB	-9.3
POW	11.5	SSI	-8.7

HNX			
Top 5 mua rỗng		Top 5 bán rỗng	
Mã CK	Giá trị (tỷ đồng)	Mã CK	Giá trị (tỷ đồng)
VGC	5.82	SHB	-2.80
PVS	3.02	TNG	-0.75
CEO	0.50	DBC	-0.25
SRA	0.44	SHS	-0.16
VNR	0.15	BVS	-0.15



## TUYÊN BỐ MIỄN TRÁCH NHIỆM

Các thông tin và nhận định trong báo cáo này được cung cấp bởi TCSC dựa vào các nguồn thông tin mà TCSC coi là đáng tin cậy, có sẵn và mang tính hợp pháp. Tuy nhiên, chúng tôi không đảm bảo tính chính xác hay đầy đủ của các thông tin này.

Nhà đầu tư sử dụng báo cáo này cần lưu ý rằng các nhận định trong báo cáo này mang tính chất chủ quan của chuyên viên phân tích TCSC. Nhà đầu tư sử dụng báo cáo này tự chịu trách nhiệm về quyết định của mình.

TCSC có thể dựa vào các thông tin trong báo cáo này và các thông tin khác để ra quyết định đầu tư của mình mà không bị phụ thuộc vào bất kì ràng buộc nào về mặt pháp lý đối với các thông tin đưa ra.

Báo cáo này không được phép sao chép, tái tạo, phát hành và phân phối với bất kỳ mục đích nào nếu không được sự chấp thuận bằng văn bản của Công ty Cổ phần Chứng khoán Thành Công. Xin vui lòng ghi rõ nguồn trích dẫn nếu sử dụng các thông tin trong báo cáo này.

### © Công ty Cổ phần Chứng khoán Thành Công (TCSC)

Lầu 2, Số 6 Hồ Tùng Mậu, P. Nguyễn Thái Bình, Quận 1, TP.HCM

Điện thoại: (028) 38270527 | Fax: (028) 38218010

E-mail: [info@tcsc.vn](mailto:info@tcsc.vn)

Web: [www.tcsc.vn](http://www.tcsc.vn)