

Giá trị đóng cửa	908.70
Biến động (%)	-0.98 (-0.11%)
KL(triệu CP)	164.3
Giá trị (tỷ đồng)	3,774.6
SLCP tăng giá	131
SLCP giảm giá	143
SLCP đứng giá	69

GIAO DỊCH KHỐI NGOẠI

	HOSE	HNX
Mua	953.3	12.7
Bán	358.6	2.2
GTGD ròng	594.7	10.5

ĐIỂM NHẤN THỊ TRƯỜNG

- Thị trường có phiên giao dịch giảm điểm nhẹ với diễn biến có phần giằng co quanh mức tham chiếu. Khối ngoại có phiên giao dịch đột biến với việc mua ròng gần 600 tỷ đồng, trong đó riêng MWG được mua ròng 565 tỷ đồng thông qua thỏa thuận khi "hở room" vào hôm nay.
- Nhóm cổ phiếu giúp thị trường tăng điểm nhiều nhất gồm có VIC (+0.5 điểm), VPB (+0.5 điểm), VHM (+0.4 điểm), VRE (+0.3 điểm) và BVH (+0.3 điểm).
- Nhóm cổ phiếu khiến thị trường giảm điểm nhiều nhất gồm có VNM (-1.0 điểm), VCB (-0.6 điểm), BID (-0.3 điểm) và CTG (-0.2 điểm).
- Giá trị giao dịch trên sàn HOSE trong phiên hôm nay tăng so với phiên trước, đạt 3,774.6 tỷ đồng. Trạng thái thị trường phân hóa với 131 mã tăng/143 mã giảm.
- Kết thúc phiên giao dịch, VN-Index giảm điểm, đóng cửa tại mức 908.70 điểm. HNX-Index có diễn biến tương tự khi đóng cửa giảm điểm tại mức 101.99 điểm.
- Khối ngoại hôm nay mua ròng 594.7 tỷ trên sàn HOSE và mua ròng 10.5 tỷ trên sàn HNX.

NHẬN ĐỊNH THỊ TRƯỜNG

Thị trường xuất hiện phiên giảm điểm nhẹ sau phiên tăng mạnh hôm qua. Đánh giá phiên hôm nay, chúng tôi nhận thấy tín hiệu chưa có gì tiêu cực khi mức giảm điểm chỉ nhẹ và chưa phủ nhận quá nhiều mức tăng điểm hôm qua. Do đó, khả năng hôm nay chỉ là phiên điều chỉnh thông thường và chúng tôi vẫn giữ quan điểm về khả năng tiếp tục tăng của thị trường. Nhà đầu tư có thể cân nhắc tham gia trong trường hợp xảy ra điều chỉnh, ưu tiên tập trung vào những mã được dòng tiền hướng đến.



DANH MỤC KHUYẾN NGHỊ

STT	Mã CK	Trạng thái	Ngày khuyến nghị	Giá hiện tại	Giá thực hiện	LN/Lỗ hiện tại	Giá mục tiêu	LN dự kiến	Giá cắt lỗ	Lỗ dự kiến
1	FMC	Mua	17/01/2019	32.4	32.4	0.0%	36.0	+11.1%	30.0	-7.4%
2	DHA	Bán	14/01/2019	30.2	30.95	-2.4%	34.0	+9.9%	29.9	-3.4%
3	VTP	Giữ	11/01/2019	150.9	135.7	+11.2%	160.0	+17.9%	128.9	-5.0%
4	PHR	Giữ	20/11/2018	36.0	29.2	+23.3%	35.0	+19.9%	27.4	-6.2%
5	VEA	Giữ	16/11/2018	41.3	36.7	+12.5%	45.0	+22.6%	34.9	-4.9%

PHÂN TÍCH KỸ THUẬT

DHA – Khuyến nghị: BÁN | Nguyên nhân: Tín hiệu suy yếu, khả năng cần thời gian tích lũy lại

FMC – Khuyến nghị: MUA

Điểm nhấn kỹ thuật:

- Xu hướng hiện tại: xu hướng ngắn và trung hạn
- Chỉ báo MACD: nằm trên đường 0 và Signal, đang tăng mạnh
- Chỉ báo RSI: tăng trở lại từ vùng hỗ trợ 40-50 và vào vùng overbought

Nhận định: Sau khoảng thời gian điều chỉnh nhẹ sau khi vượt đỉnh lịch sử thất bại, FMC đã có tín hiệu tăng tốt trở lại vượt đỉnh cũ kèm khối lượng giao dịch tăng mạnh cho thấy dòng tiền đang quay trở lại tốt. Kèm với tín hiệu tăng mạnh từ MACD và RSI khi vào vùng overbought, chúng tôi cho rằng xác suất phá vỡ giả lần này khá thấp và xu hướng tăng mới này của FMC sẽ khá mạnh.

Khuyến nghị: Mua FMC ở vùng giá hiện tại. Chốt lãi 36.0, cắt lỗ nếu thủng 30.0.

TIN TỨC NỔI BẬT

Giá quặng sắt tăng ngày thứ ba liên tiếp: Giá quặng sắt tại Trung Quốc tăng ngày thứ ba liên tiếp do lo ngại nguồn cung sẽ bị gián đoạn sau vụ hỏa hoạn tại cảng Rio Tinto tại Australia.

Mỹ sẽ trở thành nước xuất khẩu dầu ròng vào cuối 2020: Tới tháng 9/2020, Mỹ sẽ xuất siêu dầu thô và các sản phẩm từ dầu, với tổng xuất khẩu ròng mặt hàng này sẽ vượt 1 triệu thùng/ngày vào tháng 12/2020, theo dự đoán của EIA trong báo cáo triển vọng mới đây.

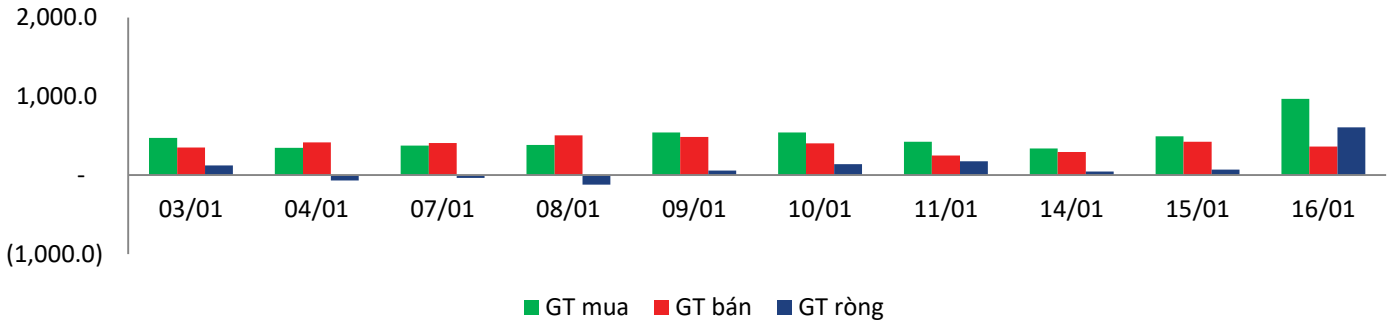
Quảng Trị sắp có cảng biển hơn 14.200 tỷ đồng: Thủ tướng Chính phủ vừa phê duyệt chủ trương đầu tư dự án xây dựng Khu bến cảng Mỹ Thủy nằm trong Khu kinh tế Đông Nam Quảng Trị. Dự án do Công ty cổ phần liên doanh Cảng quốc tế Mỹ Thủy làm chủ đầu tư. Tổng vốn đầu tư dự kiến khoảng 14.234 tỷ đồng. Cảng Mỹ Thủy được triển khai trên diện tích 685 ha, gồm 10 bến, phát triển theo 3 giai đoạn trong 50 năm. Dự kiến Khu bến cảng Mỹ Thủy sẽ được khởi công vào giữa năm 2019.

GIAO DỊCH THỎA THUẬN

MÃ CK	KHỐI LƯỢNG (cp)	GTGD (triệu đồng)
HOSE		
MWG	6,925,480	634,223
EIB	27,954,670	394,328
VNM	383,110	51,349
TPB	1,694,055	38,201
TCB	1,265,000	33,523
HNX		
ACB	11,518,150	302,265
SHB	740,300	5,774
PVS	140,417	2,751
DNP	185,300	2,631
L14	78,000	2,496

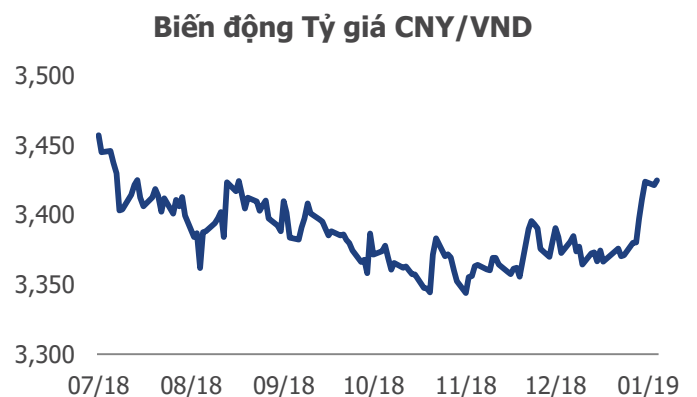
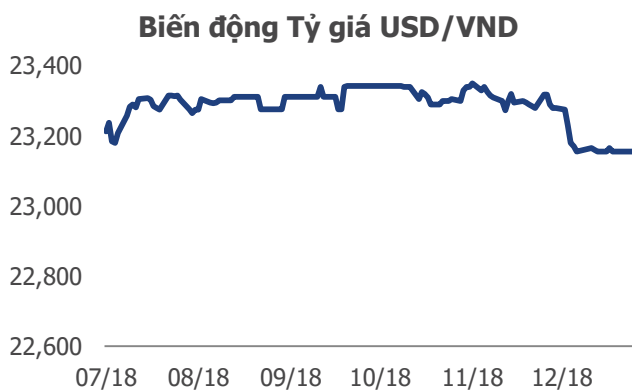
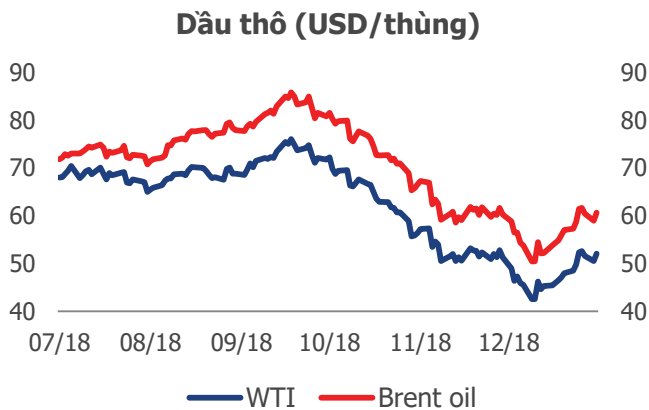
GIAO DỊCH NHÀ ĐẦU TƯ NƯỚC NGOÀI

Sàn GD	GT Mua	% Thị trường	GT Bán	% Thị trường	Mua-Bán
HOSE	953.3	25.26%	358.6	9.50%	594.7
HNX	12.7	2.33%	2.2	0.41%	10.5
Tổng số	966.1		360.8		605.3



HOSE			
Top 5 mua rỗng		Top 5 bán rỗng	
Mã CK	Giá trị (tỷ đồng)	Mã CK	Giá trị (tỷ đồng)
VRE	34.7	VJC	-31.7
MSN	20.0	SSI	-13.6
VCB	13.8	HPG	-8.8
VNM	12.4	HCM	-6.4
VHM	9.8	CII	-5.8

HNX			
Top 5 mua rỗng		Top 5 bán rỗng	
Mã CK	Giá trị (tỷ đồng)	Mã CK	Giá trị (tỷ đồng)
VGC	6.50	SHS	-0.28
PVS	3.45	TV3	-0.19
CEO	0.77	DHT	-0.17
TNG	0.20	TCS	-0.06
AMV	0.16	TDN	-0.06



TUYÊN BỐ MIỄN TRÁCH NHIỆM

Các thông tin và nhận định trong báo cáo này được cung cấp bởi TCSC dựa vào các nguồn thông tin mà TCSC coi là đáng tin cậy, có sẵn và mang tính hợp pháp. Tuy nhiên, chúng tôi không đảm bảo tính chính xác hay đầy đủ của các thông tin này.

Nhà đầu tư sử dụng báo cáo này cần lưu ý rằng các nhận định trong báo cáo này mang tính chất chủ quan của chuyên viên phân tích TCSC. Nhà đầu tư sử dụng báo cáo này tự chịu trách nhiệm về quyết định của mình.

TCSC có thể dựa vào các thông tin trong báo cáo này và các thông tin khác để ra quyết định đầu tư của mình mà không bị phụ thuộc vào bất kì ràng buộc nào về mặt pháp lý đối với các thông tin đưa ra.

Báo cáo này không được phép sao chép, tái tạo, phát hành và phân phối với bất kỳ mục đích nào nếu không được sự chấp thuận bằng văn bản của Công ty Cổ phần Chứng khoán Thành Công. Xin vui lòng ghi rõ nguồn trích dẫn nếu sử dụng các thông tin trong báo cáo này.

© Công ty Cổ phần Chứng khoán Thành Công (TCSC)

Lầu 2, Số 6 Hồ Tùng Mậu, P. Nguyễn Thái Bình, Quận 1, TP.HCM

Điện thoại: (028) 38270527 | Fax: (028) 38218010

E-mail: info@tcsc.vn

Web: www.tcsc.vn