

Giá trị đóng cửa	901.89
Biến động (%)	-6.81 (-0.75%)
KL(triệu CP)	133.9
Giá trị (tỷ đồng)	2,464.6
SLCP tăng giá	100
SLCP giảm giá	175
SLCP đứng giá	64

GIAO DỊCH KHỐI NGOẠI

	HOSE	HNX
Mua	377.7	3.6
Bán	351.8	5.2
GTGD ròng	25.9	-1.7

ĐIỂM NHẤN THỊ TRƯỜNG

- Thị trường diễn biến tương đối giằng co trong những phút đầu phiên sáng, tuy nhiên áp lực bán xuất hiện đã đẩy chỉ số giảm điểm khá sâu về cuối phiên. Thị trường đóng cửa tiến sát về lại mốc 900 điểm. Việc thiếu đi dòng dẫn dắt khiến cho giao dịch hôm nay có phần ảm đạm.
- Nhóm cổ phiếu giúp thị trường tăng điểm nhiều nhất gồm có BVH (+0.4 điểm), MBB (+0.2 điểm), TCB (+0.2 điểm) và EIB (+0.2 điểm).
- Nhóm cổ phiếu khiến thị trường giảm điểm nhiều nhất gồm có VRE (-1.0 điểm), GAS (-1.0 điểm), SAB (-0.9 điểm), VPB (-0.6 điểm) và VHM (-0.5 điểm).
- Giá trị giao dịch trên sàn HOSE trong phiên hôm nay giảm so với phiên trước, đạt 2,464.6 tỷ đồng. Trạng thái thị trường phân hóa với 100 mã tăng/175 mã giảm.
- Kết thúc phiên giao dịch, VN-Index giảm điểm, đóng cửa tại mức 901.89 điểm. HNX-Index có diễn biến tương tự khi đóng cửa giảm điểm tại mức 101.92 điểm.
- Khối ngoại hôm nay mua ròng 25.9 tỷ trên sàn HOSE và bán ròng 1.7 tỷ trên sàn HNX.

NHẬN ĐỊNH THỊ TRƯỜNG

Thị trường tiếp tục trải qua một phiên giảm điểm khá tiêu cực - mức độ giảm điểm mạnh hơn kèm khối lượng giao dịch tăng so với phiên trước. Với hai phiên giảm điểm gần nhất này, thị trường đã phủ nhận hoàn toàn mức tăng điểm của phiên tăng mạnh trước đó. Đồng thời, phiên giảm điểm hôm nay đã bẻ gãy chuỗi ngày tăng điểm từ tuần trước. Do đó, chúng tôi đánh giá tín hiệu hôm nay là tiêu cực và khả năng thị trường còn giảm điểm trong vài phiên tới. Ngưỡng hỗ trợ gần là vùng 880-885. Nếu trường hợp ngưỡng hỗ trợ trên bị xuyên thủng, khả năng thị trường thủng đáy có thể xảy ra. Nhà đầu tư đang nắm giữ vị thế lướt sóng nên cân nhắc đóng vị thế và quay trở lại trạng thái quan sát để chờ đợi thêm những tín hiệu từ thị trường.



DANH MỤC KHUYẾN NGHỊ

STT	Mã CK	Trạng thái	Ngày khuyến nghị	Giá hiện tại	Giá thực hiện	LN/Lỗ hiện tại	Giá mục tiêu	LN dự kiến	Giá cắt lỗ	Lỗ dự kiến
1	FMC	Giữ	17/01/2019	31.6	32.4	-2.5%	36.0	+11.1%	30.0	-7.4%
2	VTP	Giữ	11/01/2019	155.0	135.7	+14.2%	160.0	+17.9%	128.9	-5.0%
3	PHR	Giữ	20/11/2018	34.7	29.2	+18.8%	35.0	+19.9%	27.4	-6.2%
4	VEA	Giữ	16/11/2018	41.2	36.7	+12.3%	45.0	+22.6%	34.9	-4.9%

TIN TỨC NỔI BẬT

'Mỹ có thể suy thoái trong 2019 vì chiến tranh thương mại và chính phủ đóng cửa': Cảnh báo trên được đưa ra trong bối cảnh ngày càng có thêm dấu hiệu cho thấy nền kinh tế lớn nhất thế giới đang chững lại, các chỉ số sản xuất và tâm lý người tiêu dùng đã giảm trong vài tuần qua. Các nhà kinh tế trong tháng 1 nhận định nguy cơ Mỹ suy thoái kinh tế đang cao nhất 6 năm.

Lãi suất USD có xu hướng giảm ở các kỳ hạn chủ chốt: Thông tin về hoạt động ngân hàng trong tuần đầu tiên của năm 2019 (31/12 - 4/1), NHNN cho biết lãi suất USD bình quân liên ngân hàng trong tuần có xu hướng giảm ở các kỳ hạn chủ chốt. Cụ thể, lãi suất qua đêm, 1 tuần và 1 tháng giảm 0,02%/năm; 0,04%/năm và 0,54%/năm xuống mức 2,46%/năm; 2,55%/năm và 2,78%/năm.

Giá thép trong nước tăng 250 đồng/kg từ ngày mai: Đầu năm 2019, giá thép trong nước tăng nhẹ do giá thép tại Trung Quốc giữ xu hướng phục hồi và giá vật liệu thô tăng mạnh.

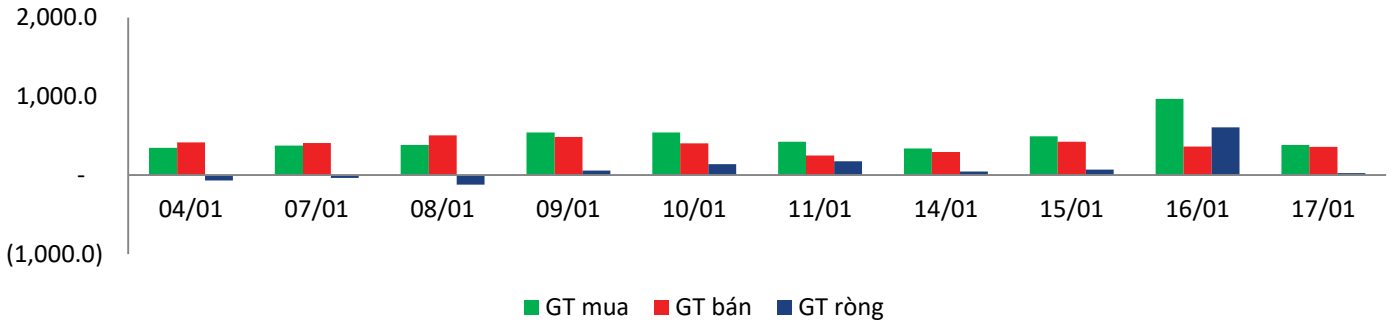
Quỹ lớn nhất của Dragon Capital đánh bại thị trường tháng 12/2018 nhờ cổ phiếu UPCoM: Các cổ phiếu thuộc UPCoM như TID, ACV, VEA tăng giá mạnh góp phần giúp VEIL đánh bại VN-Index.

GIAO DỊCH THỎA THUẬN

MÃ CK	KHỐI LƯỢNG (cp)	GTGD (triệu đồng)
HOSE		
EIB	6,168,610	86,361
VHM	814,250	65,508
VRE	2,000,000	60,980
VNM	326,000	43,130
TCB	1,261,000	34,244
HNX		
DP3	290,000	23,113
VC7	533,000	4,797
DNP	61,600	875
SHN	85,000	833
LIG	214,100	792

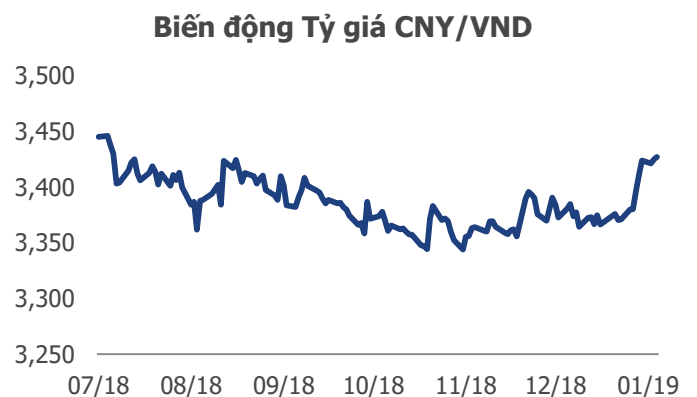
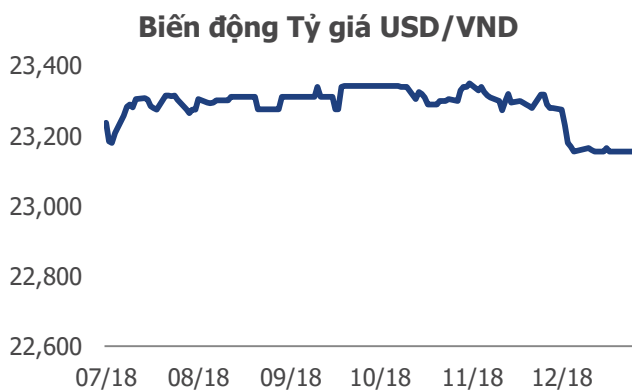
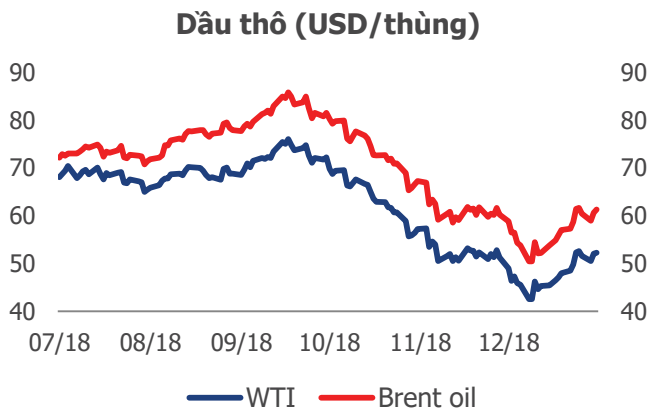
GIAO DỊCH NHÀ ĐẦU TƯ NƯỚC NGOÀI

Sàn GD	GT Mua	% Thị trường	GT Bán	% Thị trường	Mua-Bán
HOSE	377.7	15.32%	351.8	14.27%	25.9
HNX	3.6	1.55%	5.2	2.29%	-1.7
Tổng số	381.2		357.0		24.2



HOSE			
Top 5 mua ròng		Top 5 bán ròng	
Mã CK	Giá trị (tỷ đồng)	Mã CK	Giá trị (tỷ đồng)
VNM	29.4	VJC	-34.6
MSN	17.9	HPG	-15.0
VCB	13.5	SSI	-11.5
DPM	11.9	HDB	-9.0
POW	8.9	CII	-5.2

HNX			
Top 5 mua ròng		Top 5 bán ròng	
Mã CK	Giá trị (tỷ đồng)	Mã CK	Giá trị (tỷ đồng)
VGC	1.29	DBC	-0.96
PVC	0.03	TNG	-0.35
NET	0.03	TCS	-0.32
APS	0.02	PLC	-0.28
AMV	0.02	TDN	-0.28



TUYÊN BỐ MIỄN TRÁCH NHIỆM

Các thông tin và nhận định trong báo cáo này được cung cấp bởi TCSC dựa vào các nguồn thông tin mà TCSC coi là đáng tin cậy, có sẵn và mang tính hợp pháp. Tuy nhiên, chúng tôi không đảm bảo tính chính xác hay đầy đủ của các thông tin này.

Nhà đầu tư sử dụng báo cáo này cần lưu ý rằng các nhận định trong báo cáo này mang tính chất chủ quan của chuyên viên phân tích TCSC. Nhà đầu tư sử dụng báo cáo này tự chịu trách nhiệm về quyết định của mình.

TCSC có thể dựa vào các thông tin trong báo cáo này và các thông tin khác để ra quyết định đầu tư của mình mà không bị phụ thuộc vào bất kì ràng buộc nào về mặt pháp lý đối với các thông tin đưa ra.

Báo cáo này không được phép sao chép, tái tạo, phát hành và phân phối với bất kỳ mục đích nào nếu không được sự chấp thuận bằng văn bản của Công ty Cổ phần Chứng khoán Thành Công. Xin vui lòng ghi rõ nguồn trích dẫn nếu sử dụng các thông tin trong báo cáo này.

© Công ty Cổ phần Chứng khoán Thành Công (TCSC)

Lầu 2, Số 6 Hồ Tùng Mậu, P. Nguyễn Thái Bình, Quận 1, TP.HCM

Điện thoại: (028) 38270527 | Fax: (028) 38218010

E-mail: info@tcsc.vn

Web: www.tcsc.vn