

Giá trị đóng cửa	902.30
Biến động (%)	+0.41 (+0.05%)
KL(triệu CP)	140.7
Giá trị (tỷ đồng)	3,880.5
SLCP tăng giá	127
SLCP giảm giá	158
SLCP đứng giá	54

GIAO DỊCH KHỐI NGOẠI

	HOSE	HNX
Mua	1,872.6	9.7
Bán	1,896.2	4.2
GTGD ròng	-23.6	5.5

ĐIỂM NHẤN THỊ TRƯỜNG

- Phiên giao dịch cuối tuần diễn ra tích cực từ những phút đầu phiên nhờ việc TTCK Mỹ cũng như các thị trường châu Á hồi phục trở lại. Tuy nhiên tâm lý thận trọng đã khiến chỉ số hồi phục yếu hơn sau đó và giảm điểm dần về cuối phiên, đóng cửa gần mức tham chiếu.
- Nhóm cổ phiếu giúp thị trường tăng điểm nhiều nhất gồm có VNM (+1.0 điểm), VHM (+0.7 điểm), MSN (+0.3 điểm) và VIC (+0.2 điểm).
- Nhóm cổ phiếu khiến thị trường giảm điểm nhiều nhất gồm có VRE (-0.6 điểm), VCB (-0.4 điểm), POW (-0.3 điểm), CTG (-0.3 điểm) và BID (-0.3 điểm).
- Giá trị giao dịch trên sàn HOSE trong phiên hôm nay tăng so với phiên trước, đạt 3,880.5 tỷ đồng. Trạng thái thị trường phân hóa với 127 mã tăng/158 mã giảm.
- Kết thúc phiên giao dịch, VN-Index tăng điểm, đóng cửa tại mức 902.30 điểm. HNX-Index có diễn biến trái chiều khi đóng cửa giảm điểm tại mức 101.56 điểm.
- Khối ngoại hôm nay bán ròng 23.6 tỷ trên sàn HOSE và mua ròng 5.5 tỷ trên sàn HNX.

NHẬN ĐỊNH THỊ TRƯỜNG

Phiên giao dịch cuối tuần tuy diễn ra trong sắc xanh và đóng cửa tăng điểm nhẹ nhưng chúng tôi nhận thấy rằng phiên giao dịch hôm nay tiếp tục phát ra tín hiệu xấu. Với diễn biến hôm nay, trên đồ thị VN-Index hình thành Doji có bóng dài phía trên kèm với khối lượng giao dịch thấp cho thấy khả năng đây là tín hiệu test cầu và lực cầu này yếu, điều này đã dẫn đến việc thị trường giảm điểm cuối phiên về sát mức tham chiếu. Do đó, với tín hiệu này, chúng tôi vẫn giữ quan điểm về khả năng thị trường sẽ còn giảm điểm trong vài phiên giao dịch đầu tuần sau. Ngưỡng hỗ trợ gần là vùng 880-885. Nhà đầu tư đang nắm giữ vị thế lướt sóng nên cân nhắc đóng vị thế và quay trở lại trạng thái quan sát để chờ đợi thêm những tín hiệu từ thị trường.



DANH MỤC KHUYẾN NGHỊ

STT	Mã CK	Trạng thái	Ngày khuyến nghị	Giá hiện tại	Giá thực hiện	LN/Lỗ hiện tại	Giá mục tiêu	LN dự kiến	Giá cắt lỗ	Lỗ dự kiến
1	FMC	Giữ	17/01/2019	32.3	32.4	-0.3%	36.0	+11.1%	30.0	-7.4%
2	VTP	Giữ	11/01/2019	155.0	135.7	+14.2%	160.0	+17.9%	128.9	-5.0%
3	PHR	Giữ	20/11/2018	36.0	29.2	+23.3%	35.0	+19.9%	27.4	-6.2%
4	VEA	Giữ	16/11/2018	41.8	36.7	+13.9%	45.0	+22.6%	34.9	-4.9%

TIN TỨC NỔI BẬT

Bloomberg: Việt Nam sẽ tăng mua hàng hóa Mỹ để giảm thâm hụt thương mại: Việt Nam đang tăng cường nhập khẩu hàng hóa Mỹ từ các công ty như Boeing và General Electric nhằm thu hẹp chênh lệch thương mại với nền kinh tế lớn nhất thế giới, qua đó tránh được những biện pháp trừng phạt từ chính quyền Tổng thống Donald Trump.

Giám đốc đầu tư Dragon Capital: TTCK Việt Nam vẫn có triển vọng mạnh mẽ: Việt Nam bắt đầu hưởng lợi từ chiến tranh thương mại Mỹ - Trung Quốc. Tuy nhiên, giới đầu tư khó có thể kiếm lời trực tiếp từ xu hướng này, bởi rất ít doanh nghiệp xuất khẩu của Việt Nam hoạt động trong lĩnh vực được hưởng lợi đang niêm yết trên sàn chứng khoán. Dù vậy, thị trường chứng khoán Việt Nam vẫn có triển vọng mạnh mẽ, theo ông Stoops, Giám đốc đầu tư tại Quỹ Dragon Capital nhận định.

5 xu hướng định hình bất động sản Việt Nam 2019: Đơn vị phân tích thị trường JLL Việt Nam cho biết 2018 là một năm tích cực cho thị trường bất động sản và kỳ vọng bức tranh tươi sáng sẽ tiếp diễn vào năm 2019 trong tất cả các phân khúc. Và căn hộ trung cấp và bình dân có thể sẽ dẫn dắt thị trường.

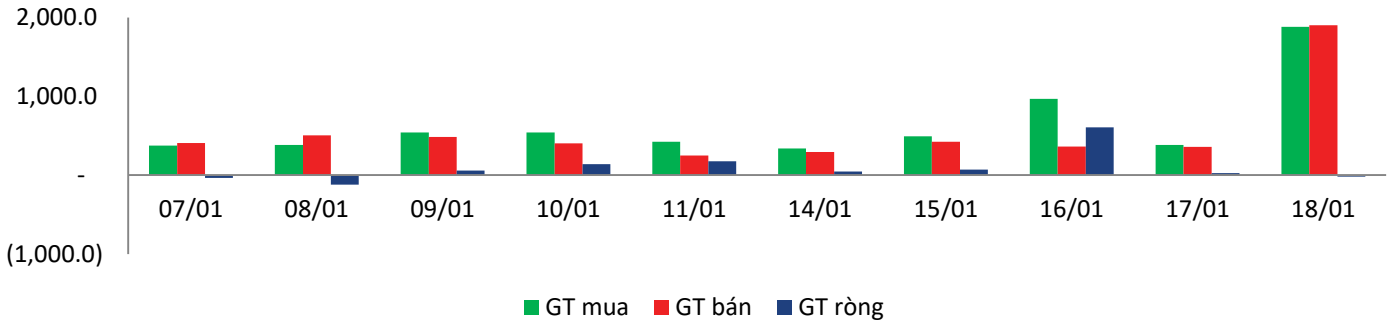
Bộ Công Thương: Chưa tăng giá điện dịp Tết nguyên đán: Bộ Công Thương cho biết năm 2019 sẽ có sự điều chỉnh nhưng dịp Tết nguyên đán, giá điện sẽ không tăng.

GIAO DỊCH THỎA THUẬN

MÃ CK	KHỐI LƯỢNG (cp)	GTGD (triệu đồng)
HOSE		
MSN	15,468,240	1,165,328
VRE	19,765,505	594,767
NVL	810,000	46,949
MWG	539,999	43,086
DHG	234,635	19,381
HNX		
VIX	3,650,000	32,120
SHN	473,000	4,635
DP3	40,050	3,192
SHB	288,777	2,021
HKT	187,500	450

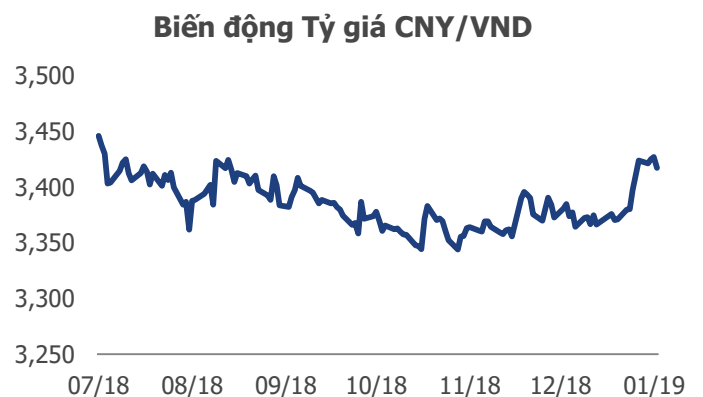
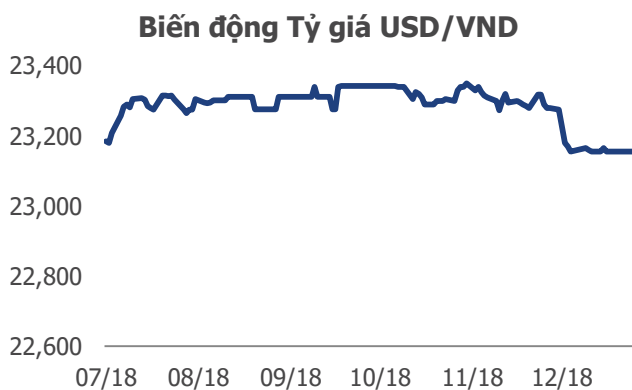
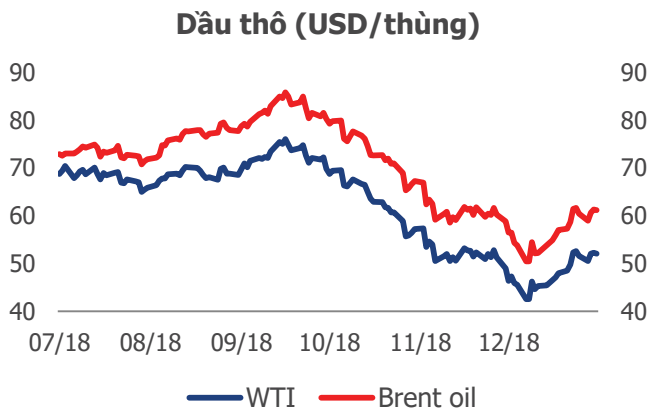
GIAO DỊCH NHÀ ĐẦU TƯ NƯỚC NGOÀI

Sàn GD	GT Mua	% Thị trường	GT Bán	% Thị trường	Mua-Bán
HOSE	1,872.6	48.26%	1,896.2	48.87%	-23.6
HNX	9.7	2.60%	4.2	1.12%	5.5
Tổng số	1,882.4		1,900.4		-18.0



HOSE			
Top 5 mua ròng		Top 5 bán ròng	
Mã CK	Giá trị (tỷ đồng)	Mã CK	Giá trị (tỷ đồng)
MSN	22.9	VJC	-28.3
VNM	13.4	CII	-16.9
VHM	11.4	SSI	-9.4
VCB	9.9	PVD	-6.2
DPM	6.6	VIC	-5.3

HNX			
Top 5 mua ròng		Top 5 bán ròng	
Mã CK	Giá trị (tỷ đồng)	Mã CK	Giá trị (tỷ đồng)
VGC	6.67	TNG	-1.29
CEO	1.04	TCS	-0.64
SHB	0.69	DBC	-0.39
MST	0.16	TDN	-0.37
ART	0.12	PVS	-0.35



TUYÊN BỐ MIỄN TRÁCH NHIỆM

Các thông tin và nhận định trong báo cáo này được cung cấp bởi TCSC dựa vào các nguồn thông tin mà TCSC coi là đáng tin cậy, có sẵn và mang tính hợp pháp. Tuy nhiên, chúng tôi không đảm bảo tính chính xác hay đầy đủ của các thông tin này.

Nhà đầu tư sử dụng báo cáo này cần lưu ý rằng các nhận định trong báo cáo này mang tính chất chủ quan của chuyên viên phân tích TCSC. Nhà đầu tư sử dụng báo cáo này tự chịu trách nhiệm về quyết định của mình.

TCSC có thể dựa vào các thông tin trong báo cáo này và các thông tin khác để ra quyết định đầu tư của mình mà không bị phụ thuộc vào bất kì ràng buộc nào về mặt pháp lý đối với các thông tin đưa ra.

Báo cáo này không được phép sao chép, tái tạo, phát hành và phân phối với bất kỳ mục đích nào nếu không được sự chấp thuận bằng văn bản của Công ty Cổ phần Chứng khoán Thành Công. Xin vui lòng ghi rõ nguồn trích dẫn nếu sử dụng các thông tin trong báo cáo này.

© Công ty Cổ phần Chứng khoán Thành Công (TCSC)

Lầu 2, Số 6 Hồ Tùng Mậu, P. Nguyễn Thái Bình, Quận 1, TP.HCM

Điện thoại: (028) 38270527 | Fax: (028) 38218010

E-mail: info@tcsc.vn

Web: www.tcsc.vn