

Giá trị đóng cửa	908.79
Biến động (%)	+0.61 (+0.07%)
KL(triệu CP)	110.3
Giá trị (tỷ đồng)	2,677.8
SLCP tăng giá	136
SLCP giảm giá	151
SLCP đứng giá	53

GIAO DỊCH KHỐI NGOẠI

	HOSE	HNX
Mua	618.7	1.1
Bán	642.7	6.5
GTGD ròng	-24.0	-5.3

ĐIỂM NHẤN THỊ TRƯỜNG

- Thị trường tiếp tục diễn biến giằng co quanh mức tham chiếu trong suốt cả phiên giao dịch. Mức tăng điểm cùng khối lượng giao dịch phiên nay sụt giảm cho với phiên trước, giao dịch nhìn chung khá ảm đạm. CTD là cổ phiếu đáng chú ý khi tiếp tục bị bán mạnh do triển vọng kinh doanh không còn quá tích cực.

- Nhóm cổ phiếu giúp thị trường tăng điểm nhiều nhất gồm có CTG (+0.7 điểm), VNM (+0.5 điểm), VJC (+0.4 điểm), MBB (+0.3 điểm) và VPB (+0.2 điểm).

- Nhóm cổ phiếu khiến thị trường giảm điểm nhiều nhất gồm có VHM (-0.8 điểm), BID (-0.2 điểm), SAB (-0.2 điểm) và TPB (-0.1 điểm).

- Giá trị giao dịch trên sàn HOSE trong phiên hôm nay tương đương so với phiên trước, đạt 2,677.8 tỷ đồng. Trạng thái thị trường phân hóa với 136 mã tăng/151 mã giảm.

- Kết thúc phiên giao dịch, VN-Index tăng điểm, đóng cửa tại mức 908.79 điểm. HNX-Index có diễn biến tương tự khi đóng cửa tăng điểm tại mức 102.78 điểm.

- Khối ngoại hôm nay bán ròng 24.0 tỷ trên sàn HOSE và bán ròng 5.3 tỷ trên sàn HNX.

NHẬN ĐỊNH THỊ TRƯỜNG

Có thể thấy thị trường đang diễn biến như những gì chúng tôi kỳ vọng khi tiếp tục có phiên tăng điểm nhẹ kèm khối lượng giao dịch tiếp tục sụt giảm vào hôm nay. Với diễn biến này, chúng tôi cho rằng phiên breakout sẽ sớm xảy ra, có thể vào phiên ngày mai hoặc 1-2 phiên đầu tuần sau. Ngưỡng kháng cự 920-930 sẽ là một thử thách cho chỉ số. Nhà đầu tư tiếp tục giữ trạng thái quan sát và chờ đợi thêm tín hiệu đáng tin cậy từ thị trường mới nên tham gia trở lại.



DANH MỤC KHUYẾN NGHỊ

STT	Mã CK	Trạng thái	Ngày khuyến nghị	Giá hiện tại	Giá thực hiện	LN/Lỗ hiện tại	Giá mục tiêu	LN dự kiến	Giá cắt lỗ	Lỗ dự kiến
1	FMC	Giữ	17/01/2019	31.0	32.4	-4.3%	36.0	+11.1%	30.0	-7.4%
2	VTP	Giữ	11/01/2019	155.0	135.7	+14.2%	160.0	+17.9%	128.9	-5.0%
3	PHR	Giữ	20/11/2018	35.9	29.2	+22.9%	35.0	+19.9%	27.4	-6.2%
4	VEA	Giữ	16/11/2018	44.2	36.7	+20.4%	45.0	+22.6%	34.9	-4.9%

TIN TỨC NỔI BẬT

Xuất khẩu rau quả, gạo, thịt heo sang Trung Quốc dự báo gặp khó trong 2019: Nguyên nhân là Trung Quốc ban hành các chính sách tăng thuế đối với mặt hàng gạo, đưa ra yêu cầu mới về truy xuất nguồn gốc xuất xứ sản phẩm, đồng thời thắt chặt nhập khẩu tiểu ngạch và đẩy mạnh chính ngạch. Ngoài ra, những thay đổi về tổ chức quản lý bên phía Trung Quốc cũng sẽ gây bất lợi cho nông sản xuất khẩu của Việt Nam.

Ống thép hàn carbon của Việt Nam có thể chịu thuế khi xuất vào Canada: Trước khi đưa ra mức thuế chính thức vào giữa tháng 2, Canada sẽ tiếp tục điều tra về mức độ thiệt hại của ngành sản xuất trong nước khi ống thép hàn carbon của Việt Nam bị bán phá giá tại thị trường này. Theo kết luận, biên độ phá giá dành cho các nhà sản xuất, xuất khẩu của Việt Nam tham gia trả lời bản câu hỏi điều tra là 3 - 26,1%, của các nhà sản xuất, xuất khẩu khác là 54,2%.

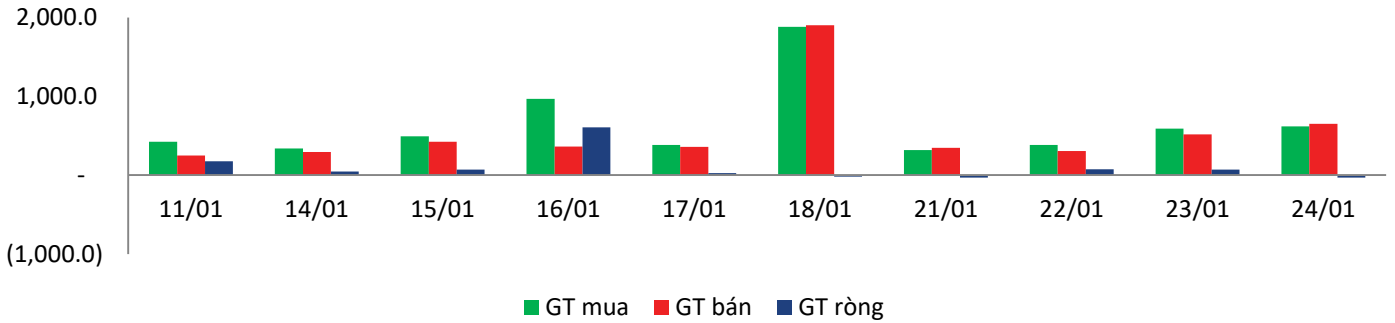
Xuất khẩu gạo rộng cửa quý đầu năm 2019: Dự báo nhu cầu nhập khẩu gạo trong quý I/2019 sẽ tăng nhẹ tại các thị trường truyền thống như Phillipines, Indonesia do hai nước này vừa bị ảnh hưởng nặng bởi thiên tai. Bên cạnh đó, sau khi Phillipines gỡ bỏ chính sách hạn chế nhập khẩu, đã có 166 công ty Phillipines nộp đơn xin mua 1 triệu tấn gạo, trong đó có nhiều đơn hàng gạo Việt Nam.

GIAO DỊCH THỎA THUẬN

MÃ CK	KHỐI LƯỢNG (cp)	GTGD (triệu đồng)
HOSE		
VNM	1,393,690	188,341
MSN	2,227,030	168,516
VRE	2,000,000	58,840
TCB	1,504,000	41,658
NVL	570,000	32,717
HNX		
VGC	434,000	7,718
SDA	1,167,100	7,119
DGC	134,000	6,110
NBC	900,000	5,940
VMC	162,200	2,741

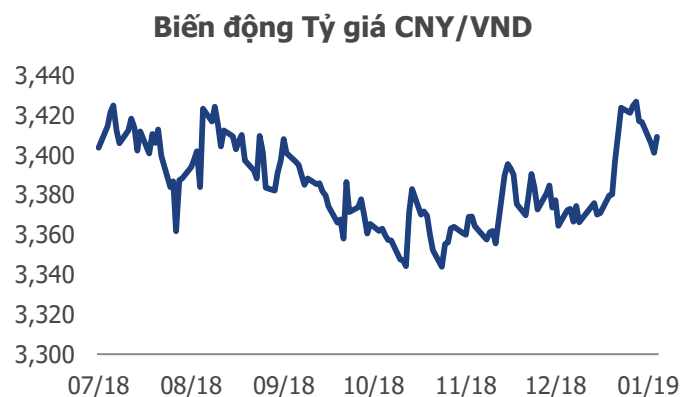
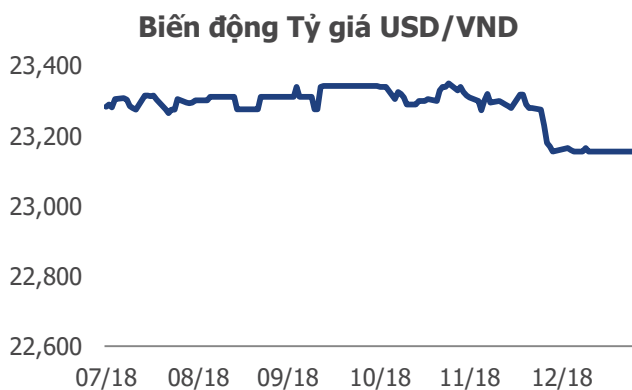
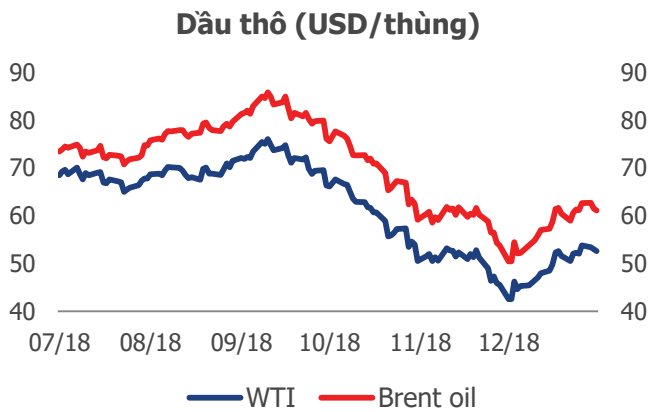
GIAO DỊCH NHÀ ĐẦU TƯ NƯỚC NGOÀI

Sàn GD	GT Mua	% Thị trường	GT Bán	% Thị trường	Mua-Bán
HOSE	618.7	23.10%	642.7	24.00%	-24.0
HNX	1.1	0.30%	6.5	1.71%	-5.3
Tổng số	619.8		649.2		-29.4



HOSE			
Top 5 mua rỗng		Top 5 bán rỗng	
Mã CK	Giá trị (tỷ đồng)	Mã CK	Giá trị (tỷ đồng)
CTG	31.2	PLX	-29.3
VNM	25.7	CTD	-17.1
STB	12.5	VJC	-16.0
VCB	8.2	MSN	-11.2
DPM	5.4	VRE	-11.2

HNX			
Top 5 mua rỗng		Top 5 bán rỗng	
Mã CK	Giá trị (tỷ đồng)	Mã CK	Giá trị (tỷ đồng)
VCS	0.11	PVS	-1.31
DBC	0.10	TNG	-1.11
PLC	0.10	NDN	-0.86
AMV	0.09	VCG	-0.60
PPY	0.05	INN	-0.60



TUYÊN BỐ MIỄN TRÁCH NHIỆM

Các thông tin và nhận định trong báo cáo này được cung cấp bởi TCSC dựa vào các nguồn thông tin mà TCSC coi là đáng tin cậy, có sẵn và mang tính hợp pháp. Tuy nhiên, chúng tôi không đảm bảo tính chính xác hay đầy đủ của các thông tin này.

Nhà đầu tư sử dụng báo cáo này cần lưu ý rằng các nhận định trong báo cáo này mang tính chất chủ quan của chuyên viên phân tích TCSC. Nhà đầu tư sử dụng báo cáo này tự chịu trách nhiệm về quyết định của mình.

TCSC có thể dựa vào các thông tin trong báo cáo này và các thông tin khác để ra quyết định đầu tư của mình mà không bị phụ thuộc vào bất kì ràng buộc nào về mặt pháp lý đối với các thông tin đưa ra.

Báo cáo này không được phép sao chép, tái tạo, phát hành và phân phối với bất kỳ mục đích nào nếu không được sự chấp thuận bằng văn bản của Công ty Cổ phần Chứng khoán Thành Công. Xin vui lòng ghi rõ nguồn trích dẫn nếu sử dụng các thông tin trong báo cáo này.

© Công ty Cổ phần Chứng khoán Thành Công (TCSC)

Lầu 2, Số 6 Hồ Tùng Mậu, P. Nguyễn Thái Bình, Quận 1, TP.HCM

Điện thoại: (028) 38270527 | Fax: (028) 38218010

E-mail: info@tcsc.vn

Web: www.tcsc.vn