

Giá trị đóng cửa	912.18
Biến động (%)	+3.30 (+0.36%)
KL(triệu CP)	133.3
Giá trị (tỷ đồng)	3,059.3
SLCP tăng giá	135
SLCP giảm giá	139
SLCP đứng giá	61

GIAO DỊCH KHỐI NGOẠI

	HOSE	HNX
Mua	484.4	29.0
Bán	367.9	5.1
GTGD ròng	116.5	23.9

ĐIỂM NHẤN THỊ TRƯỜNG

- Thị trường giao dịch khá tích cực ngay từ những phút đầu phiên, tuy nhiên đã nhanh chóng dịu lại khi chịu áp lực bán; có thời điểm trong phiên chiều, thị trường về lại sát mốc tham chiếu nhưng sau đó đã nhanh chóng hồi phục tốt trở lại, đóng cửa vượt mốc 910 điểm.
- Nhóm cổ phiếu giúp thị trường tăng điểm nhiều nhất gồm có BVH (+0.3 điểm), VNM (+0.2 điểm), MSN (+0.1 điểm), VIC (+0.1 điểm) và PNJ (+0.1 điểm).
- Nhóm cổ phiếu khiến thị trường giảm điểm nhiều nhất gồm có BID (-0.5 điểm), VPB (-0.1 điểm), VHC (-0.1 điểm) và ROS (-0.1 điểm).
- Giá trị giao dịch trên sàn HOSE trong phiên hôm nay tăng so với phiên trước, đạt 3,059.3 tỷ đồng. Trạng thái thị trường phân hóa với 135 mã tăng/139 mã giảm.
- Kết thúc phiên giao dịch, VN-Index tăng điểm, đóng cửa tại mức 912.18 điểm. HNX-Index có diễn biến trái chiều khi đóng cửa giảm điểm tại mức 102.31 điểm.
- Khối ngoại hôm nay mua ròng 116.5 tỷ trên sàn HOSE và mua ròng 23.9 tỷ trên sàn HNX.

NHẬN ĐỊNH THỊ TRƯỜNG

Phiên giao dịch đầu tuần tuy diễn ra với mức độ biến động lớn hơn cùng khối lượng giao dịch tăng so với hai phiên trước khi sự hưng phấn xuất hiện từ đầu phiên nhưng vẫn chưa thể là một phiên breakout như chúng tôi kỳ vọng. Như đã nhận định trong những bản tin trước, chúng tôi cho rằng phiên breakout sẽ sớm xảy ra vào 1-2 phiên tới và ngưỡng kháng cự 920-930 sẽ là một thử thách cho chỉ số. Nhà đầu tư tiếp tục giữ trạng thái quan sát và chờ đợi thêm tín hiệu đáng tin cậy từ thị trường mới nên tham gia trở lại.



DANH MỤC KHUYẾN NGHỊ

STT	Mã CK	Trạng thái	Ngày khuyến nghị	Giá hiện tại	Giá thực hiện	LN/Lỗ hiện tại	Giá mục tiêu	LN dự kiến	Giá cắt lỗ	Lỗ dự kiến
1	FMC	Giữ	17/01/2019	30.7	32.4	-5.2%	36.0	+11.1%	30.0	-7.4%
2	VTP	Giữ	11/01/2019	154.5	135.7	+13.9%	160.0	+17.9%	128.9	-5.0%
3	PHR	Giữ	20/11/2018	34.9	29.2	+19.5%	35.0	+19.9%	27.4	-6.2%
4	VEA	Giữ	16/11/2018	45.7	36.7	+24.5%	45.0	+22.6%	34.9	-4.9%

TIN TỨC NỔI BẬT

Barclays hạ dự báo giá dầu Brent xuống 70 USD/thùng:

Ngân hàng Barclays hạ dự báo giá dầu Brent trong quý I từ 71 USD/thùng xuống 65 USD/thùng, trong quý II từ 75 USD/thùng xuống 73 USD/thùng. Theo đó, giá dầu Brent trung bình năm 2019 dự báo đạt 70 USD/thùng, thấp hơn 2 USD so với dự báo ban đầu. Barclays cho rằng nguồn cung dầu lớn của Mỹ có thể bù đắp cho sự thiếu hụt từ Venezuela nếu nước này bị Mỹ trừng phạt.

Nhật Bản xóa bỏ 86% thuế quan từ Việt Nam, thủy sản về 0%:

Đa số các mặt hàng thủy sản được hưởng thuế suất về 0% ngay sau khi CPTPP có hiệu lực. Nhiều mặt hàng chưa có cam kết trong các FTA trước đây với Nhật Bản sẽ được xóa bỏ thuế quan.

Fitch cảnh báo hạ xếp hạng tín nhiệm nhiều thị trường mới nổi trong 2019:

Các thị trường mới nổi trong năm nay có nguy cơ bị hạ xếp hạng hơn là tăng bởi nợ nước ngoài khiến họ dễ bị thiệt hại hơn khi Mỹ tăng lãi suất, USD tăng giá.

Foxconn đang thuê 250.000 m2 đất ở Bắc Giang:

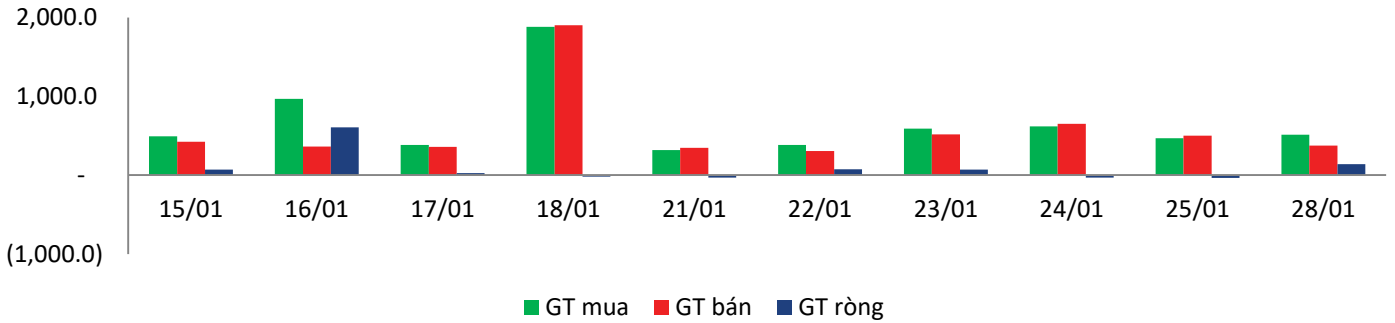
Tờ Business Times đưa tin Foxconn, đối tác cung ứng và lắp ráp chủ chốt của Apple, đang thanh toán 16,5 triệu USD cho công ty Fuhua để đổi lấy quyền sử dụng 250.000 m2 đất tại Bắc Giang.

GIAO DỊCH THỎA THUẬN

MÃ CK	KHỐI LƯỢNG (cp)	GTGD (triệu đồng)
HOSE		
VHM	743,000	58,714
VPB	2,500,000	47,500
PDN	520,000	33,800
HPX	1,246,797	32,417
HPG	1,025,740	30,485
HNX		
VC3	513,910	11,306
SHB	1,320,076	9,514
NSH	1,004,217	3,013
DNP	142,000	2,016
HUT	510,057	1,887

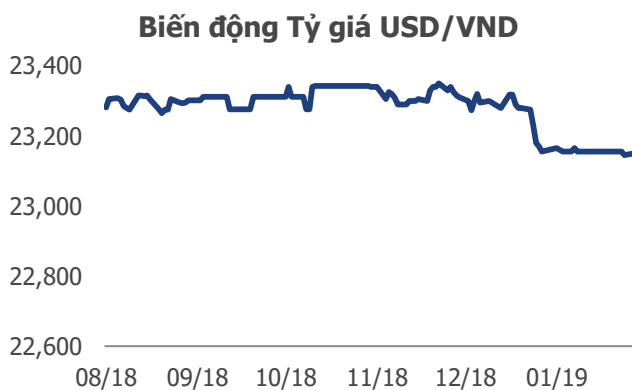
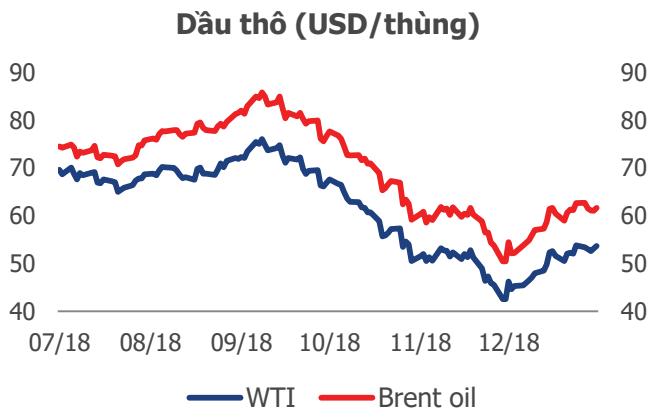
GIAO DỊCH NHÀ ĐẦU TƯ NƯỚC NGOÀI

Sàn GD	GT Mua	% Thị trường	GT Bán	% Thị trường	Mua-Bán
HOSE	484.4	15.83%	367.9	12.03%	116.5
HNX	29.0	8.11%	5.1	1.42%	23.9
Tổng số	513.4		373.0		140.4



HOSE			
Top 5 mua rỗng		Top 5 bán rỗng	
Mã CK	Giá trị (tỷ đồng)	Mã CK	Giá trị (tỷ đồng)
VNM	26.3	PLX	-16.7
VIC	23.5	VCI	-8.5
CTG	15.0	VHC	-6.4
STB	12.2	MSN	-6.4
HPG	11.7	CTD	-3.5

HNX			
Top 5 mua rỗng		Top 5 bán rỗng	
Mã CK	Giá trị (tỷ đồng)	Mã CK	Giá trị (tỷ đồng)
PVS	21.96	HUT	-1.80
VGC	5.85	VCG	-1.01
IDV	0.07	SHB	-0.71
DHT	0.06	VHL	-0.23
TNG	0.05	PMC	-0.17



TUYÊN BỐ MIỄN TRÁCH NHIỆM

Các thông tin và nhận định trong báo cáo này được cung cấp bởi TCSC dựa vào các nguồn thông tin mà TCSC coi là đáng tin cậy, có sẵn và mang tính hợp pháp. Tuy nhiên, chúng tôi không đảm bảo tính chính xác hay đầy đủ của các thông tin này.

Nhà đầu tư sử dụng báo cáo này cần lưu ý rằng các nhận định trong báo cáo này mang tính chất chủ quan của chuyên viên phân tích TCSC. Nhà đầu tư sử dụng báo cáo này tự chịu trách nhiệm về quyết định của mình.

TCSC có thể dựa vào các thông tin trong báo cáo này và các thông tin khác để ra quyết định đầu tư của mình mà không bị phụ thuộc vào bất kì ràng buộc nào về mặt pháp lý đối với các thông tin đưa ra.

Báo cáo này không được phép sao chép, tái tạo, phát hành và phân phối với bất kỳ mục đích nào nếu không được sự chấp thuận bằng văn bản của Công ty Cổ phần Chứng khoán Thành Công. Xin vui lòng ghi rõ nguồn trích dẫn nếu sử dụng các thông tin trong báo cáo này.

© Công ty Cổ phần Chứng khoán Thành Công (TCSC)

Lầu 2, Số 6 Hồ Tùng Mậu, P. Nguyễn Thái Bình, Quận 1, TP.HCM

Điện thoại: (028) 38270527 | Fax: (028) 38218010

E-mail: info@tcsc.vn

Web: www.tcsc.vn