

Giá trị đóng cửa	910.65
Biến động (%)	-5.19 (-0.57%)
KL(triệu CP)	138.1
Giá trị (tỷ đồng)	3,180.8
SLCP tăng giá	144
SLCP giảm giá	128
SLCP đứng giá	58

GIAO DỊCH KHỐI NGOẠI

	HOSE	HNX
Mua	686.4	16.9
Bán	805.3	1.6
GTGD ròng	-118.9	15.3

ĐIỂM NHẤN THỊ TRƯỜNG

- Thông tin FED sẽ cân nhắc sẽ không tăng lãi suất đã tác động tích cực đến tâm lý nhà đầu tư giúp thị trường có những phút giao dịch đầu phiên khá hưng phấn. Tuy nhiên áp lực bán xuất hiện về phiên chiều đã khiến thị trường đảo chiều và có phiên giảm điểm khá tiêu cực.
- Nhóm cổ phiếu giúp thị trường tăng điểm nhiều nhất gồm có PLX (+0.2 điểm), VPB (+0.2 điểm), STB (+0.2 điểm) và HDB (+0.2 điểm).
- Nhóm cổ phiếu khiến thị trường giảm điểm nhiều nhất gồm có VHM (-2.0 điểm), BVH (-0.9 điểm), CTG (-0.9 điểm), HPG (-0.8 điểm) và MSN (-0.5 điểm).
- Giá trị giao dịch trên sàn HOSE trong phiên hôm nay giảm so với phiên trước, đạt 3,180.8 tỷ đồng. Trạng thái thị trường phân hóa với 144 mã tăng/128 mã giảm.
- Kết thúc phiên giao dịch, VN-Index giảm điểm đóng cửa tại mức 910.65 điểm. HNX-Index có diễn biến trái chiều khi đóng cửa tăng điểm tại mức 102.88 điểm.
- Khối ngoại hôm nay bán ròng 118.9 tỷ trên sàn HOSE và mua ròng 15.3 tỷ trên sàn HNX.

NHẬN ĐỊNH THỊ TRƯỜNG

Thị trường đã trải qua phiên giảm điểm khá mạnh, làm xuất hiện trên đồ thị VN-Index một nền giảm Marubozu nhấn chìm toàn bộ nỗ lực tăng điểm của thị trường trong hai phiên vừa qua. Chúng tôi đánh giá tín hiệu này là tiêu cực khi nó cho thấy bên bán đã chiếm ưu thế hoàn toàn khi thị trường phát đi những tín hiệu tiếp cận khá yếu ớt ở vùng kháng cự quanh đường xu hướng giảm dài hạn. Sự lo ngại của chúng tôi trong những bản tin trước là hợp lý. Sau phiên hôm nay thị trường đã giảm về lại đường hỗ trợ của đợt hồi phục hiện tại, trong trường hợp tiếp tục có phiên giảm điểm bẻ gãy đường này thì nhiều khả năng thị trường sẽ rơi vào một đợt điều chỉnh sau kỳ nghỉ Tết Nguyên đán. Nhà đầu tư tiếp tục giữ trạng thái quan sát và hạn chế tham gia bắt đáy.



DANH MỤC KHUYẾN NGHỊ

STT	Mã CK	Trạng thái	Ngày khuyến nghị	Giá hiện tại	Giá thực hiện	LN/Lỗ hiện tại	Giá mục tiêu	LN dự kiến	Giá cắt lỗ	Lỗ dự kiến
1	FMC	Giữ	17/01/2019	31.0	32.4	-4.3%	36.0	+11.1%	30.0	-7.4%
2	VTP	Giữ	11/01/2019	165.0	135.7	+21.6%	160.0	+17.9%	128.9	-5.0%
3	PHR	Giữ	20/11/2018	35.5	29.2	+21.6%	35.0	+19.9%	27.4	-6.2%
4	VEA	Giữ	16/11/2018	49.0	36.7	+33.5%	45.0	+22.6%	34.9	-4.9%

TIN TỨC NỔI BẬT

Tháng đầu năm 2019 đã mua vào trên 4 tỷ USD dự trữ ngoại hối: Trong tháng 1, kinh tế vĩ mô vẫn được giữ ổn định. CPI tháng 1 chỉ tăng 0,1%. Tỷ giá, lãi suất ổn định. "Tổng đốc NHNN Lê Minh Hưng có báo cáo tôi là trong tháng qua, chúng ta mua trên 4 tỷ USD dự trữ ngoại hối. Giá trị đồng Việt Nam trong bối cảnh quốc tế như vậy là đáng mừng", Thủ tướng cũng cho biết.

Bộ trưởng Mai Tiến Dũng: Kinh tế Việt Nam năm 2019 đang rất khởi sắc: Đại diện Chính phủ tại phiên họp báo Chính phủ thường kỳ đầu tiên của năm 2019, Bộ trưởng Chủ nhiệm Văn phòng Chính phủ Mai Tiến Dũng cho hay, kinh tế năm 2019 đang rất khởi sắc khi nhìn vào số liệu kinh tế tháng 1. Bộ trưởng Dũng thông tin, nhiều tổ chức quốc tế đánh giá rất tích cực triển vọng kinh tế Việt Nam. WB cho rằng năm 2019, kinh tế Việt Nam tăng 6,6%, năm 2020 là 6,5%, đạt mức cao trong khu vực Đông Á - Thái Bình Dương. Năm 2018, Việt Nam là một trong 4 nước tăng trưởng GDP cao nhất khu vực châu Á.

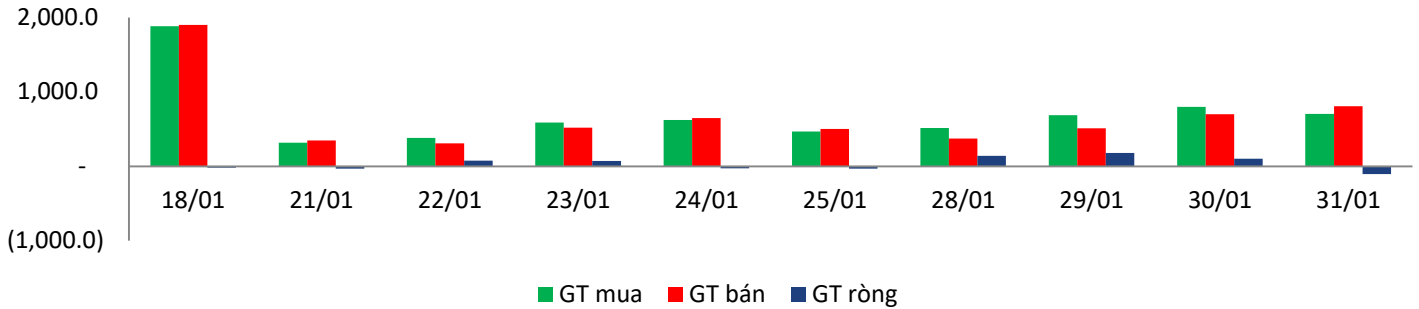
Bloomberg: Mỹ và Trung Quốc có nhiều chuyện để nói: Bộ trưởng Tài chính Steven Mnuchin tin tưởng 2 ngày đàm phán giữa Mỹ - Trung sẽ có tạo được những bước tiến rõ rệt. Tuy nhiên, các quan chức chính phủ và các chuyên gia cho rằng 2 bên vẫn còn cách xa thỏa thuận thương mại cả dậm.

GIAO DỊCH THỎA THUẬN

MÃ CK	KHỐI LƯỢNG (cp)	GTGD (triệu đồng)
HOSE		
LDG	11,650,000	168,925
TPB	3,388,570	74,887
VNM	350,000	47,446
VRE	1,432,860	41,725
DHG	490,000	41,650
HNX		
NSH	904,135	2,712
SHB	180,000	1,301
PVI	5,000	176
DST	30,000	45
PVS	115	2

GIAO DỊCH NHÀ ĐẦU TƯ NƯỚC NGOÀI

Sàn GD	GT Mua	% Thị trường	GT Bán	% Thị trường	Mua-Bán
HOSE	686.4	21.58%	805.3	25.32%	-118.9
HNX	16.9	6.93%	1.6	0.64%	15.3
Tổng số	703.3		806.9		-103.6



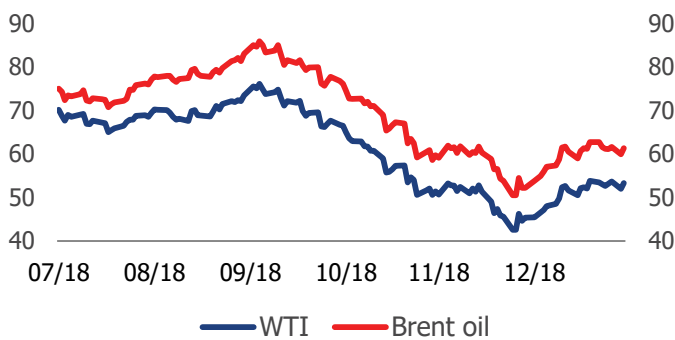
HOSE

Top 5 mua ròng		Top 5 bán ròng	
Mã CK	Giá trị (tỷ đồng)	Mã CK	Giá trị (tỷ đồng)
STB	26.7	HPG	-57.4
VCB	26.1	VIC	-47.8
POW	12.3	VHM	-34.0
KBC	10.1	PLX	-18.5
SSI	9.6	GAS	-13.6

HNX

Top 5 mua ròng		Top 5 bán ròng	
Mã CK	Giá trị (tỷ đồng)	Mã CK	Giá trị (tỷ đồng)
PVS	9.17	INN	-0.30
VGC	6.77	SHS	-0.24
TNG	0.06	BVS	-0.14
API	0.05	CMS	-0.10
APS	0.04	THB	-0.05

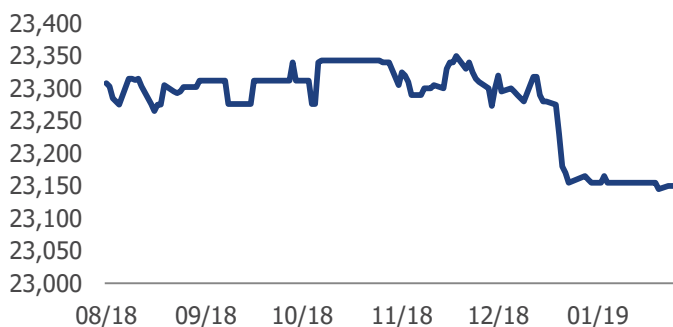
Dầu thô (USD/thùng)



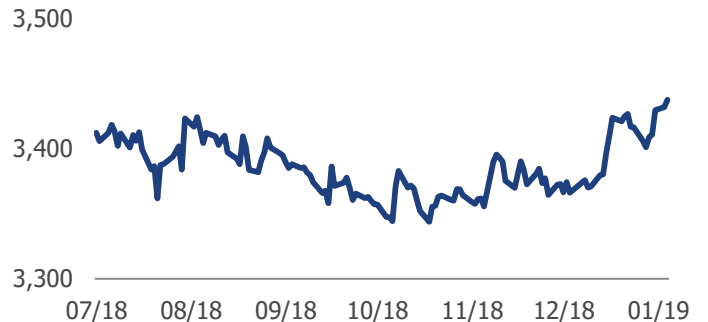
Vàng (USD/Oz)



Biến động Tỷ giá USD/VND



Biến động Tỷ giá CNY/VND



TUYÊN BỐ MIỄN TRÁCH NHIỆM

Các thông tin và nhận định trong báo cáo này được cung cấp bởi TCSC dựa vào các nguồn thông tin mà TCSC coi là đáng tin cậy, có sẵn và mang tính hợp pháp. Tuy nhiên, chúng tôi không đảm bảo tính chính xác hay đầy đủ của các thông tin này.

Nhà đầu tư sử dụng báo cáo này cần lưu ý rằng các nhận định trong báo cáo này mang tính chất chủ quan của chuyên viên phân tích TCSC. Nhà đầu tư sử dụng báo cáo này tự chịu trách nhiệm về quyết định của mình.

TCSC có thể dựa vào các thông tin trong báo cáo này và các thông tin khác để ra quyết định đầu tư của mình mà không bị phụ thuộc vào bất kì ràng buộc nào về mặt pháp lý đối với các thông tin đưa ra.

Báo cáo này không được phép sao chép, tái tạo, phát hành và phân phối với bất kỳ mục đích nào nếu không được sự chấp thuận bằng văn bản của Công ty Cổ phần Chứng khoán Thành Công. Xin vui lòng ghi rõ nguồn trích dẫn nếu sử dụng các thông tin trong báo cáo này.

© Công ty Cổ phần Chứng khoán Thành Công (TCSC)

Lầu 2, Số 6 Hồ Tùng Mậu, P. Nguyễn Thái Bình, Quận 1, TP.HCM

Điện thoại: (028) 38270527 | Fax: (028) 38218010

E-mail: info@tcsc.vn

Web: www.tcsc.vn