

Giá trị đóng cửa	908.67
Biến động (%)	-1.98 (-0.22%)
KL(triệu CP)	140.8
Giá trị (tỷ đồng)	3,890.7
SLCP tăng giá	182
SLCP giảm giá	92
SLCP đứng giá	62

GIAO DỊCH KHỐI NGOẠI

	HOSE	HNX
Mua	862.7	7.7
Bán	692.1	2.8
GTGD ròng	170.5	4.9

ĐIỂM NHẤN THỊ TRƯỜNG

- Phiên giao dịch cuối cùng trước kỳ nghỉ Tết diễn ra khá thận trọng và ảm đạm. Thị trường chỉ sôi động hơn vào những phút cuối với hoạt động cơ cấu danh mục của VFMVN30 ETF. VIC là cổ phiếu đáng chú ý khi góp phần kéo VN-Index đảo chiều giảm điểm; ngược lại EIB tăng trần khi được lọt rổ VN30.
- Nhóm cổ phiếu giúp thị trường tăng điểm nhiều nhất gồm có BVH (+0.7 điểm), TCB (+0.7 điểm), CTG (+0.5 điểm) và EIB (+0.4 điểm).
- Nhóm cổ phiếu khiến thị trường giảm điểm nhiều nhất gồm có VIC (-5.0 điểm), VCB (-0.3 điểm), HPG (-0.3 điểm), PLX (-0.2 điểm) và VRE (-0.1 điểm).
- Giá trị giao dịch trên sàn HOSE trong phiên hôm nay tăng so với phiên trước, đạt 3,890.7 tỷ đồng. Trạng thái thị trường phân hóa với 182 mã tăng/92 mã giảm.
- Kết thúc phiên giao dịch, VN-Index giảm điểm đóng cửa tại mức 908.67 điểm. HNX-Index có diễn biến trái chiều khi đóng cửa tăng điểm tại mức 103.34 điểm.
- Khối ngoại hôm nay mua ròng 170.5 tỷ trên sàn HOSE và mua ròng 4.9 tỷ trên sàn HNX.

NHẬN ĐỊNH THỊ TRƯỜNG

Thị trường khép lại phiên giao dịch cuối cùng trước kỳ nghỉ Tết Nguyên đán với một mức giảm điểm nhẹ. Tuy nhiên chúng tôi vẫn cho rằng đây là một tín hiệu khá tiêu cực, vì với phiên giảm này thị trường đã bẻ gãy đường hỗ trợ của đợt hồi phục hiện tại, điều chúng tôi đã lo ngại trong bản tin hôm qua. Do đó, chúng tôi nhận định nhiều khả năng thị trường sẽ giao dịch không mấy tích cực sau kỳ nghỉ Tết và sẽ là một đợt giảm ngắn hạn để thử thách lại vùng đáy quanh 860 điểm hồi đầu năm. Ngưỡng hỗ trợ gần là vùng 880-890 điểm. Nhà đầu tư tiếp tục giữ trạng thái quan sát và hạn chế tham gia bắt đáy.



DANH MỤC KHUYẾN NGHỊ

STT	Mã CK	Trạng thái	Ngày khuyến nghị	Giá hiện tại	Giá thực hiện	LN/Lỗ hiện tại	Giá mục tiêu	LN dự kiến	Giá cắt lỗ	Lỗ dự kiến
1	FMC	Giữ	17/01/2019	30.75	32.4	-5.1%	36.0	+11.1%	30.0	-7.4%
2	VTP	Giữ	11/01/2019	167.9	135.7	+23.7%	160.0	+17.9%	128.9	-5.0%
3	PHR	Giữ	20/11/2018	35.5	29.2	+21.6%	35.0	+19.9%	27.4	-6.2%
4	VEA	Giữ	16/11/2018	49.8	36.7	+35.7%	45.0	+22.6%	34.9	-4.9%

TIN TỨC NỔI BẬT

Trung Quốc tung loạt biện pháp cứu thị trường chứng khoán:

Trung Quốc ngày 31/1 công bố điều chỉnh một loạt quy chế giám sát nhằm hỗ trợ thị trường chứng khoán "tơi tã" của nước này, sau khi hàng trăm công ty niêm yết đưa ra cảnh báo về lợi nhuận chỉ trong vòng mấy ngày gần đây.

Nhật Bản thiếu lao động trầm trọng nhất trong gần nửa thế kỷ:

Ngày 1/2, Bộ Lao động Nhật Bản công bố các số liệu cho thấy tỷ lệ "thừa việc thiếu người" làm tại nước này trong năm 2018 đã ở mức cao nhất kể từ năm 1973. Thực tế này cho thấy rõ tình trạng thiếu lao động trầm trọng tại nền kinh tế lớn thứ ba thế giới khi dân số đang ngày càng bị già hóa.

Dự trữ vàng tại các ngân hàng trung ương tăng mạnh nhất 50 năm:

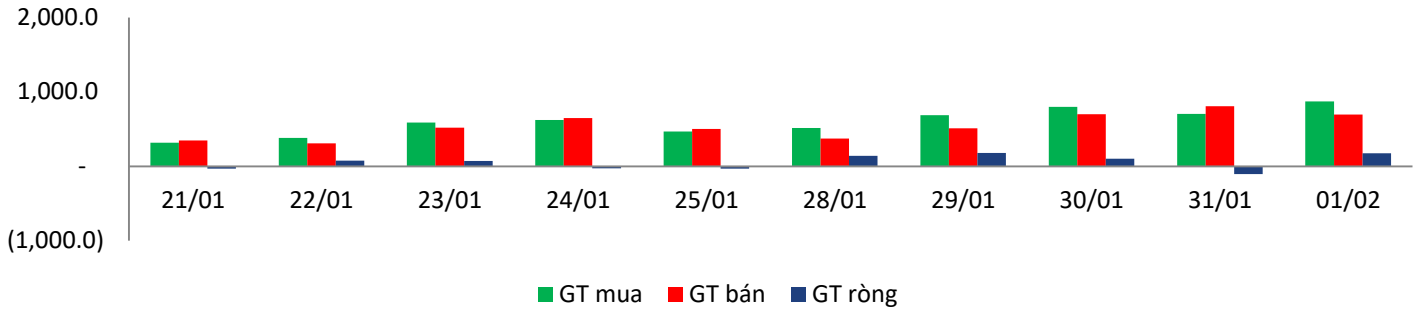
Theo Hội đồng Vàng Thế giới (WGC), các ngân hàng trung ương mua ròng 651,1 tấn vàng trong năm 2018, mức mua kỷ lục thứ hai trong lịch sử và cao nhất kể từ năm 1967, trong đó ngân hàng trung ương Nga vẫn dẫn đầu trong xu hướng tích trữ kim loại quý này.

GIAO DỊCH THỎA THUẬN

MÃ CK	KHỐI LƯỢNG (cp)	GTGD (triệu đồng)
HOSE		
ROS	7,700,000	253,865
SCS	880,000	135,900
SAB	570,000	133,950
VRE	4,428,712	126,159
VPB	3,500,000	70,700
HNX		
SHB	68,000	537
HKT	29,920	72
ART	10,000	20
PVS	77	1

GIAO DỊCH NHÀ ĐẦU TƯ NƯỚC NGOÀI

Sàn GD	GT Mua	% Thị trường	GT Bán	% Thị trường	Mua-Bán
HOSE	862.7	22.17%	692.1	17.79%	170.5
HNX	7.7	4.53%	2.8	1.65%	4.9
Tổng số	870.3		694.9		175.4



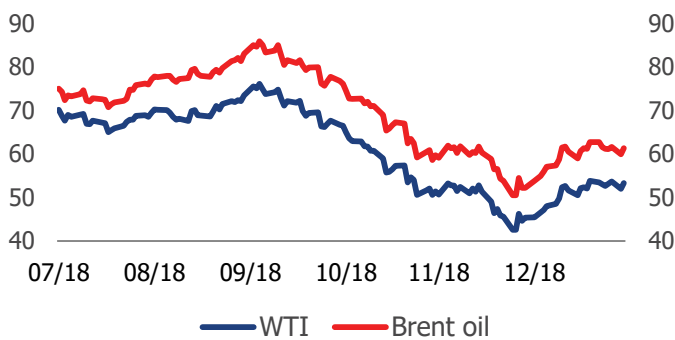
HOSE

Top 5 mua ròng		Top 5 bán ròng	
Mã CK	Giá trị (tỷ đồng)	Mã CK	Giá trị (tỷ đồng)
VNM	60.5	HPG	-60.9
VCB	21.8	VHM	-43.2
STB	19.8	VIC	-25.1
MSN	16.6	PLX	-22.4
SAB	9.7	HDB	-18.8

HNX

Top 5 mua ròng		Top 5 bán ròng	
Mã CK	Giá trị (tỷ đồng)	Mã CK	Giá trị (tỷ đồng)
PVS	5.73	NTP	-0.49
NRC	0.16	HOM	-0.28
SHB	0.10	INN	-0.26
IDV	0.09	VCS	-0.22
CIA	0.06	BVS	-0.11

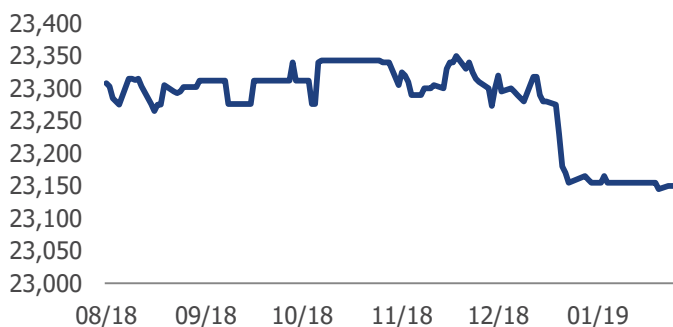
Dầu thô (USD/thùng)



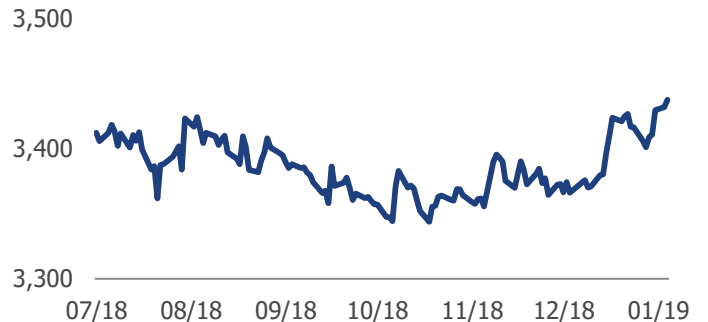
Vàng (USD/Oz)



Biến động Tỷ giá USD/VND



Biến động Tỷ giá CNY/VND



TUYÊN BỐ MIỄN TRÁCH NHIỆM

Các thông tin và nhận định trong báo cáo này được cung cấp bởi TCSC dựa vào các nguồn thông tin mà TCSC coi là đáng tin cậy, có sẵn và mang tính hợp pháp. Tuy nhiên, chúng tôi không đảm bảo tính chính xác hay đầy đủ của các thông tin này.

Nhà đầu tư sử dụng báo cáo này cần lưu ý rằng các nhận định trong báo cáo này mang tính chất chủ quan của chuyên viên phân tích TCSC. Nhà đầu tư sử dụng báo cáo này tự chịu trách nhiệm về quyết định của mình.

TCSC có thể dựa vào các thông tin trong báo cáo này và các thông tin khác để ra quyết định đầu tư của mình mà không bị phụ thuộc vào bất kì ràng buộc nào về mặt pháp lý đối với các thông tin đưa ra.

Báo cáo này không được phép sao chép, tái tạo, phát hành và phân phối với bất kỳ mục đích nào nếu không được sự chấp thuận bằng văn bản của Công ty Cổ phần Chứng khoán Thành Công. Xin vui lòng ghi rõ nguồn trích dẫn nếu sử dụng các thông tin trong báo cáo này.

© Công ty Cổ phần Chứng khoán Thành Công (TCSC)

Lầu 2, Số 6 Hồ Tùng Mậu, P. Nguyễn Thái Bình, Quận 1, TP.HCM

Điện thoại: (028) 38270527 | Fax: (028) 38218010

E-mail: info@tcsc.vn

Web: www.tcsc.vn