

Giá trị đóng cửa	926.10
Biến động (%)	+17.43 (+1.92%)
KL(triệu CP)	124.6
Giá trị (tỷ đồng)	2,924
SLCP tăng giá	214
SLCP giảm giá	93
SLCP đứng giá	38

## GIAO DỊCH KHỐI NGOẠI

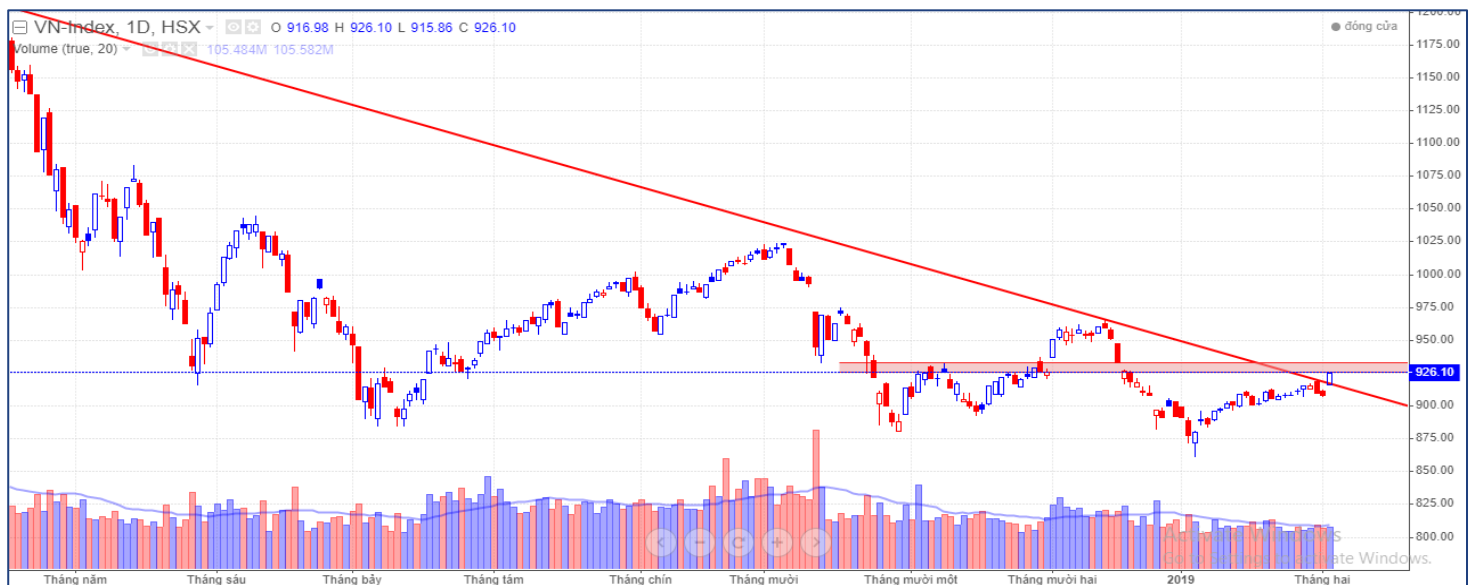
	HOSE	HNX
<b>Mua</b>	779.3	6.4
<b>Bán</b>	768.5	15.4
<b>GTGD ròng</b>	<b>10.7</b>	<b>-9.1</b>

## ĐIỂM NHẤN THỊ TRƯỜNG

- Phiên giao dịch đầu năm diễn ra khá tích cực với mức tăng điểm mạnh, đà tăng lan tỏa ra nhiều nhóm ngành nhờ tâm lý nhà đầu tư được cải thiện khi có thông tin tích cực về việc Ngân hàng nhà nước tính giảm tỷ lệ dự trữ bắt buộc sau gần 9 năm.
- Nhóm cổ phiếu giúp thị trường tăng điểm nhiều nhất gồm có VIC (+5.1 điểm), VCB (+1.8 điểm), GAS (+1.5 điểm), VNM (+1.1 điểm) và HPG (+1.0 điểm).
- Nhóm cổ phiếu khiến thị trường giảm điểm nhiều nhất gồm có BHN (-0.3 điểm), TCB (-0.2 điểm), VHM (-0.1 điểm) và YEG (-0.1 điểm).
- Giá trị giao dịch trên sàn HOSE trong phiên hôm nay giảm so với phiên trước, đạt 2,924 tỷ đồng. Trạng thái thị trường phân hóa với 214 mã tăng/93 mã giảm.
- Kết thúc phiên giao dịch, VN-Index tăng điểm đóng cửa tại mức 926.10 điểm. HNX-Index có diễn biến tương tự khi đóng cửa tăng điểm tại mức 105.25 điểm.
- Khối ngoại hôm nay mua ròng 10.7 tỷ trên sàn HOSE và bán ròng 9.1 tỷ trên sàn HNX.

## NHẬN ĐỊNH THỊ TRƯỜNG

Trái với nhận định của chúng tôi trong bản tin cuối cùng trong năm trước, thị trường có phiên giao dịch đầu năm khá tích cực với mức tăng điểm mạnh. Phiên tăng này đã phủ nhận hoàn toàn hai phiên giảm điểm trước, đồng thời đóng cửa vượt đường xu hướng giảm dài hạn. Đây là tín hiệu khá tích cực, tuy nhiên chúng tôi nhận thấy vẫn chưa có sự xác nhận từ khối lượng để kỳ vọng đây là phiên break đáng tin cậy, khối lượng giao dịch cần tiếp tục tăng để xác nhận điều này. Thị trường hiện đang về lại vùng kháng cự 925-935 điểm, do đó có thể sẽ xảy ra rung lắc trong 1-2 phiên tiếp theo, nhà đầu tư tiếp tục giữ trạng thái quan sát và chờ đợi thêm những tín hiệu đáng tin cậy từ thị trường để tham gia.



## DANH MỤC KHUYẾN NGHỊ

STT	Mã CK	Trạng thái	Ngày khuyến nghị	Giá hiện tại	Giá thực hiện	LN/Lỗ hiện tại	Giá mục tiêu	LN dự kiến	Giá cắt lỗ	Lỗ dự kiến
1	FMC	Giữ	17/01/2019	31.8	32.4	-1.9%	36.0	+11.1%	30.0	-7.4%
2	VTP	Giữ	11/01/2019	174.9	135.7	+28.9%	160.0	+17.9%	128.9	-5.0%
3	PHR	Giữ	20/11/2018	36.5	29.2	+24.8%	35.0	+19.9%	27.4	-6.2%
4	VEA	Giữ	16/11/2018	52.5	36.7	+43.1%	45.0	+22.6%	34.9	-4.9%

## TIN TỨC NỔI BẬT

**Nguy cơ bất ổn kinh tế toàn cầu có thể trở thành đòn bẩy cho Việt Nam năm 2019:** HSBC cho rằng những nguy cơ tiềm ẩn của bất ổn kinh tế vĩ mô làm chậm lại kinh tế toàn cầu có thể trở thành đòn bẩy cho ASEAN trong 2019. Trong đó, Việt Nam là thị trường tiềm năng tận dụng bất ổn thương mại và thu hút đầu tư nước ngoài.

**Thủ tướng: Nông nghiệp thông minh có thể trở thành 'đòn bẩy' chiến lược của Việt Nam:** Thủ tướng nêu rõ, nông nghiệp Việt Nam không chỉ là bài toán kinh tế, là sinh kế lâu dài của phần đông dân số mà còn là vấn đề xã hội rộng lớn, là điều kiện, quyết tâm của Việt Nam trên con đường phát triển nền kinh tế thị trường định hướng xã hội chủ nghĩa.

**Bách Hóa Xanh đã đạt điểm hòa vốn:** CTCP Đầu tư Thế Giới Di Động (Mã: MWG) cho biết Bách Hóa Xanh đã hoàn thành mục tiêu hòa vốn EBITDA tại cửa hàng vào tháng 12/2018. Doanh thu trung bình của một cửa hàng Bách Hóa Xanh tính đến cuối tháng 12/2018 là 1,2 tỷ đồng.

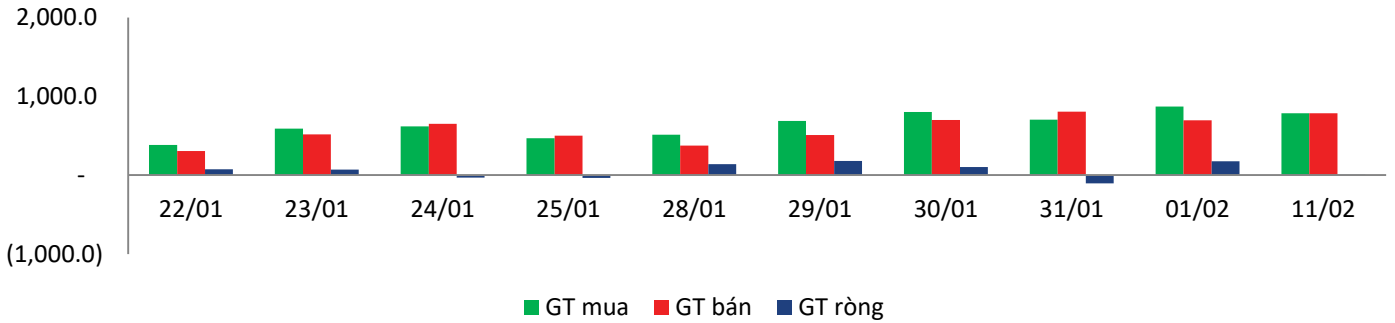
**Mỹ chuẩn bị 'bật đèn xanh' cho các chuyến bay thẳng từ Việt Nam:** Cơ quan Quản lý Hàng không Liên bang Mỹ (FAA) sẽ sớm xếp hạng loại 1 cho Việt Nam, theo đó cho phép mở các chuyến bay thẳng giữa hai nước.

## GIAO DỊCH THỎA THUẬN

MÃ CK	KHỐI LƯỢNG (cp)	GTGD (triệu đồng)
<b>HOSE</b>		
VRE	6,247,015	183,155
GEX	3,538,000	77,536
HPG	1,600,000	44,089
TCB	1,530,000	41,655
GMD	1,185,000	30,810
<b>HNX</b>		
MKV	320,000	4,800
DNP	83,657	1,255
ACB	15,840	467
VC1	62	1

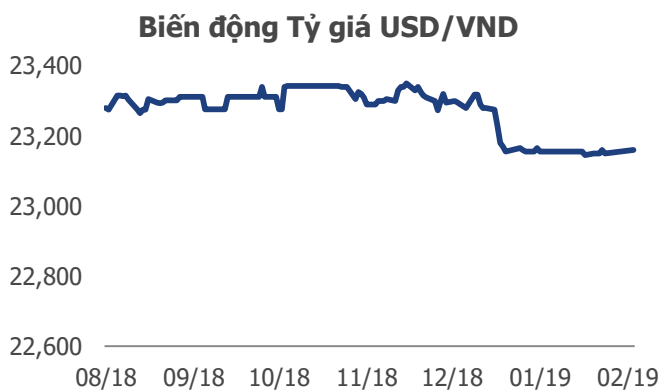
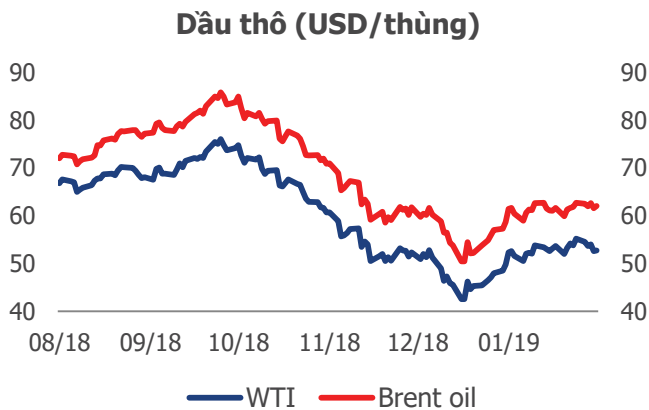
## GIAO DỊCH NHÀ ĐẦU TƯ NƯỚC NGOÀI

Sàn GD	GT Mua	% Thị trường	GT Bán	% Thị trường	Mua-Bán
<b>HOSE</b>	779.3	26.65%	768.5	26.28%	10.7
<b>HNX</b>	6.4	1.75%	15.4	4.23%	-9.1
<b>Tổng số</b>	<b>785.6</b>		<b>784.0</b>		<b>1.7</b>



HOSE			
Top 5 mua rỗng		Top 5 bán rỗng	
Mã CK	Giá trị (tỷ đồng)	Mã CK	Giá trị (tỷ đồng)
STB	27.1	GAS	-17.9
VCB	24.0	HDB	-8.7
HPG	21.3	VHM	-7.3
SSI	16.6	VNM	-6.5
MSN	12.7	HCM	-6.2

HNX			
Top 5 mua rỗng		Top 5 bán rỗng	
Mã CK	Giá trị (tỷ đồng)	Mã CK	Giá trị (tỷ đồng)
PVS	5.52	VGC	-10.19
AMV	0.07	HUT	-2.42
HMH	0.06	PMC	-0.94
DHT	0.03	PVB	-0.43
PPS	0.02	VNR	-0.22



## TUYÊN BỐ MIỄN TRÁCH NHIỆM

Các thông tin và nhận định trong báo cáo này được cung cấp bởi TCSC dựa vào các nguồn thông tin mà TCSC coi là đáng tin cậy, có sẵn và mang tính hợp pháp. Tuy nhiên, chúng tôi không đảm bảo tính chính xác hay đầy đủ của các thông tin này.

Nhà đầu tư sử dụng báo cáo này cần lưu ý rằng các nhận định trong báo cáo này mang tính chất chủ quan của chuyên viên phân tích TCSC. Nhà đầu tư sử dụng báo cáo này tự chịu trách nhiệm về quyết định của mình.

TCSC có thể dựa vào các thông tin trong báo cáo này và các thông tin khác để ra quyết định đầu tư của mình mà không bị phụ thuộc vào bất kì ràng buộc nào về mặt pháp lý đối với các thông tin đưa ra.

Báo cáo này không được phép sao chép, tái tạo, phát hành và phân phối với bất kỳ mục đích nào nếu không được sự chấp thuận bằng văn bản của Công ty Cổ phần Chứng khoán Thành Công. Xin vui lòng ghi rõ nguồn trích dẫn nếu sử dụng các thông tin trong báo cáo này.

### © Công ty Cổ phần Chứng khoán Thành Công (TCSC)

Lầu 2, Số 6 Hồ Tùng Mậu, P. Nguyễn Thái Bình, Quận 1, TP.HCM

Điện thoại: (028) 38270527 | Fax: (028) 38218010

E-mail: [info@tcsc.vn](mailto:info@tcsc.vn)

Web: [www.tcsc.vn](http://www.tcsc.vn)