

Giá trị đóng cửa	952.34
Biến động (%)	+7.09 (+0.75%)
KL(triệu CP)	180.3
Giá trị (tỷ đồng)	4,804.4
SLCP tăng giá	142
SLCP giảm giá	155
SLCP đứng giá	51

GIAO DỊCH KHỐI NGOẠI

	HOSE	HNX
Mua	2,025.1	1.3
Bán	557.0	17.3
GTGD ròng	1,468.1	-16.0

ĐIỂM NHẤN THỊ TRƯỜNG

- Thị trường tiếp tục có phiên tăng điểm thứ tư liên tiếp với tình trạng "xanh vỏ đỏ lòng" khi độ rộng thị trường nghiêng về số mã giảm nhiều hơn. Đóng góp chính vào mức tăng điểm hôm nay đến từ họ cổ phiếu Vingroup (VIC - VRE - VHM). Khối ngoại có phiên mua ròng mạnh gần 1,500 tỷ đồng, trong đó hoàn toàn MSN chiếm gần 1,200 tỷ đồng.
- Nhóm cổ phiếu giúp thị trường tăng điểm nhiều nhất gồm có VIC (+3.8 điểm), VHM (+1.9 điểm), VRE (+0.8 điểm), VNM (+0.6 điểm) và VCB (+0.5 điểm).
- Nhóm cổ phiếu khiến thị trường giảm điểm nhiều nhất gồm có GAS (-0.3 điểm), TCB (-0.3 điểm), EIB (-0.2 điểm) và VPB (-0.2 điểm).
- Giá trị giao dịch trên sàn HOSE trong phiên hôm nay tương đương so với phiên trước, đạt 4,804.4 tỷ đồng. Trạng thái thị trường phân hóa với 142 mã tăng/155 mã giảm.
- Kết thúc phiên giao dịch, VN-Index tăng điểm đóng cửa tại mức 952.34 điểm. HNX-Index có diễn biến trái chiều khi đóng cửa giảm điểm tại mức 106.12 điểm.
- Khối ngoại hôm nay mua ròng 1,468.1 tỷ trên sàn HOSE và bán ròng 16.0 tỷ trên sàn HNX.

NHẬN ĐỊNH THỊ TRƯỜNG

Thị trường tiếp tục có phiên tăng điểm thứ tư liên tiếp. Và như chúng tôi có lo ngại trong bản tin hôm qua, chúng tôi nhận thấy tín hiệu phiên hôm nay có phần rõ ràng hơn để củng cố nhận định khi có thể thấy được sự hưng phấn với việc tạo gap và tăng mạnh trong khoảng 30' đầu phiên, nhiều khả năng đây là gap kết thúc xu hướng. Bên cạnh đó, cùng với những tín hiệu về đà tăng tiếp tục giảm nhẹ, thị trường không đóng cửa cao nhất ngày và khối lượng sụt giảm cũng đang cho thấy những nỗ lực cuối cùng của bên mua để tiếp tục đẩy giá lên. Chúng tôi vẫn giữ quan điểm về khả năng thị trường sẽ gặp áp lực bán ở vùng kháng cự 950-960 điểm này. Do đó, nhà đầu tư nên kiên nhẫn đứng ngoài, hạn chế tham gia mua đuổi và chờ một sự điều chỉnh hợp lý từ thị trường để cân nhắc tham gia.



DANH MỤC KHUYẾN NGHỊ

STT	Mã CK	Trạng thái	Ngày khuyến nghị	Giá hiện tại	Giá thực hiện	LN/Lỗ hiện tại	Giá mục tiêu	LN dự kiến	Giá cắt lỗ	Lỗ dự kiến
1	NT2	Mua	14/02/2019	29.35	29.4	-0.2%	32.0	+8.8%	27.9	-5.1%
2	BWE	Giữ	13/02/2019	25.5	25.0	+2.0%	30.0	+20.0%	23.4	-6.4%
3	FMC	Giữ	17/01/2019	31.6	32.4	-2.5%	36.0	+11.1%	30.0	-7.4%
4	VTP	Giữ	11/01/2019	170.8	135.7	+25.9%	160.0	+17.9%	128.9	-5.0%
5	PHR	Giữ	20/11/2018	37.6	29.2	+28.8%	35.0	+19.9%	27.4	-6.2%
6	VEA	Giữ	16/11/2018	48.7	36.7	+32.7%	45.0	+22.6%	34.9	-4.9%

TIN TỨC NỔI BẬT

Goldman Sachs: Thận trọng với giá dầu trong nửa sau 2019: Goldman Sachs dự báo giá dầu thô Brent đạt 67,5 USD/thùng trong quý I vì cho rằng sản lượng của Tổ chức các nước Xuất khẩu Dầu mỏ (OPEC) sẽ giảm mạnh hơn dự kiến và có thể tiếp tục tăng trong quý II nhưng cần phải thận trọng trong 6 tháng cuối năm vì các nhà sản xuất dầu giá rẻ có thể tăng sản lượng.

Trump cân nhắc gia hạn đàm phán thương mại 60 ngày: Tổng thống Mỹ Donald Trump được cho là đang cân nhắc lùi thời hạn tăng thuế với hàng hóa Trung Quốc lại 60 ngày, trong bối cảnh hai nước đang cố đàm phán một giải pháp cho cuộc chiến thương mại.

J.P. Morgan: Rủi ro đi xuống, chứng khoán châu Á sẽ 'thăng hoa': "Một thỏa thuận thương mại giữa Mỹ và Trung Quốc ngày càng rõ ràng hơn, tăng trưởng của Trung Quốc vẫn có lúc thoát đáy và kinh tế Mỹ tránh được suy thoái trong nửa đầu năm 2019 là những sự kiện giúp đẩy lùi rủi ro. Đó là lý do chứng khoán sẽ tăng cao hơn trong nửa đầu năm", theo một phát biểu của chiến lược gia của J.P. Morgan.

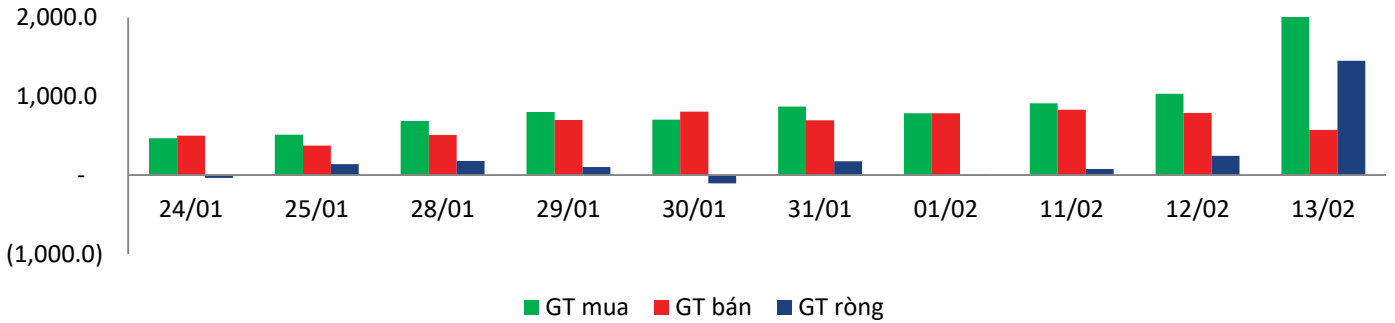
Giải ngân khoảng 500 tỷ trong tháng 1, Pyn Elite tăng mạnh tỷ trọng VEAM trong danh mục: Top 12 trong danh mục của quỹ Pyn Elite, nhóm ngân hàng (TPBank, HDBank) cùng với khoản đầu tư mới VEAM Corp được tăng mạnh tỷ trọng.

GIAO DỊCH THỎA THUẬN

MÃ CK	KHỐI LƯỢNG (cp)	GTGD (triệu đồng)
HOSE		
MSN	14,161,283	1,189,886
VRE	1,684,130	51,787
GEX	1,702,716	37,631
VNM	200,490	27,932
HPG	700,000	20,348
HNX		
SCJ	2,284,632	10,281
DBC	300,000	7,350
SHB	50,000	420
ACB	10,128	309
PVS	272	5

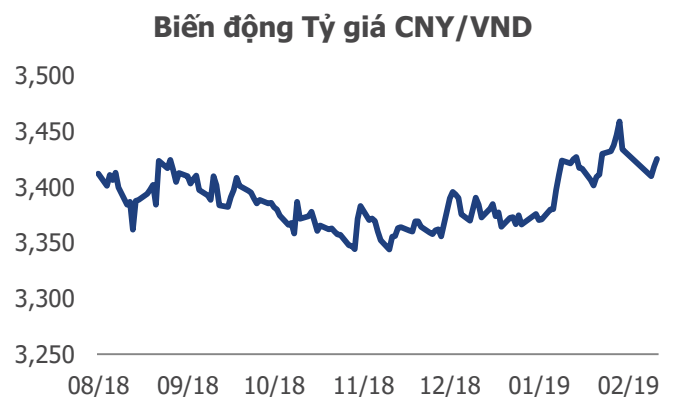
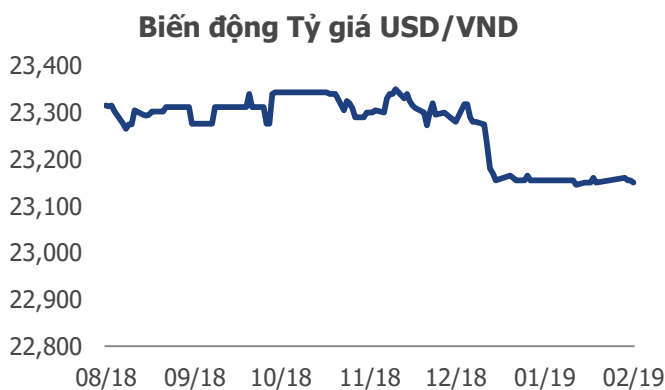
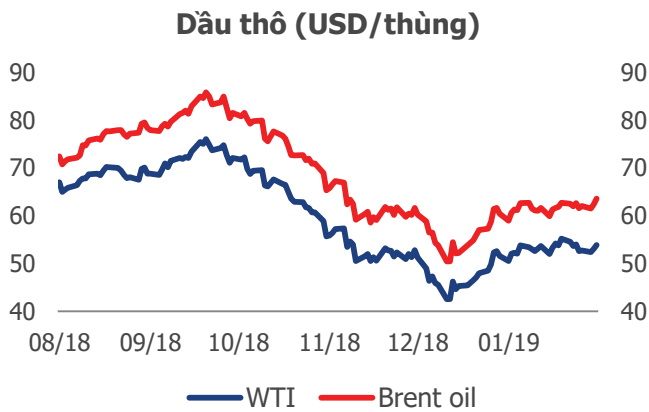
GIAO DỊCH NHÀ ĐẦU TƯ NƯỚC NGOÀI

Sàn GD	GT Mua	% Thị trường	GT Bán	% Thị trường	Mua-Bán
HOSE	2,025.1	41.95%	557.0	11.54%	1468.1
HNX	1.3	0.30%	17.3	4.00%	-16.0
Tổng số	2,026.4		574.4		1452.1



HOSE			
Top 5 mua rỗng		Top 5 bán rỗng	
Mã CK	Giá trị (tỷ đồng)	Mã CK	Giá trị (tỷ đồng)
VCB	61.1	VHM	-17.7
MSN	55.5	DRC	-8.8
VNM	50.0	KBC	-8.6
HPG	42.3	VJC	-8.6
VRE	39.8	BID	-5.9

HNX			
Top 5 mua rỗng		Top 5 bán rỗng	
Mã CK	Giá trị (tỷ đồng)	Mã CK	Giá trị (tỷ đồng)
PVG	0.21	NTP	-6.14
VNR	0.08	VGC	-5.96
HMH	0.08	HUT	-1.69
AMV	0.07	THB	-0.53
NHA	0.05	SHS	-0.52



TUYÊN BỐ MIỄN TRÁCH NHIỆM

Các thông tin và nhận định trong báo cáo này được cung cấp bởi TCSC dựa vào các nguồn thông tin mà TCSC coi là đáng tin cậy, có sẵn và mang tính hợp pháp. Tuy nhiên, chúng tôi không đảm bảo tính chính xác hay đầy đủ của các thông tin này.

Nhà đầu tư sử dụng báo cáo này cần lưu ý rằng các nhận định trong báo cáo này mang tính chất chủ quan của chuyên viên phân tích TCSC. Nhà đầu tư sử dụng báo cáo này tự chịu trách nhiệm về quyết định của mình.

TCSC có thể dựa vào các thông tin trong báo cáo này và các thông tin khác để ra quyết định đầu tư của mình mà không bị phụ thuộc vào bất kì ràng buộc nào về mặt pháp lý đối với các thông tin đưa ra.

Báo cáo này không được phép sao chép, tái tạo, phát hành và phân phối với bất kỳ mục đích nào nếu không được sự chấp thuận bằng văn bản của Công ty Cổ phần Chứng khoán Thành Công. Xin vui lòng ghi rõ nguồn trích dẫn nếu sử dụng các thông tin trong báo cáo này.

© Công ty Cổ phần Chứng khoán Thành Công (TCSC)

Lầu 2, Số 6 Hồ Tùng Mậu, P. Nguyễn Thái Bình, Quận 1, TP.HCM

Điện thoại: (028) 38270527 | Fax: (028) 38218010

E-mail: info@tcsc.vn

Web: www.tcsc.vn