

| | |
|-------------------|-----------------|
| Giá trị đóng cửa | 970.08 |
| Biến động (%) | +24.19 (2.56 %) |
| KL(triệu CP) | 228.9 |
| Giá trị (tỷ đồng) | 5,072.6 |
| SLCP tăng giá | 249 |
| SLCP giảm giá | 57 |
| SLCP đứng giá | 41 |

GIAO DỊCH KHỐI NGOẠI

| | HOSE | HNX |
|------------------|--------------|------------|
| Mua | 859.8 | 14.8 |
| Bán | 578.8 | 9.6 |
| GTGD ròng | 281.0 | 5.3 |

ĐIỂM NHẤN THỊ TRƯỜNG

- Sắc đỏ tiếp tục bao trùm thị trường ngay từ những phút mở cửa đầu phiên, việc thị trường giảm quá sâu trong thời gian ngắn, cũng như các TTCK Châu Á hồi phục tốt trong sáng nay đã giúp chỉ số thu hẹp đà giảm và tăng điểm mạnh về cuối phiên.
- Nhóm cổ phiếu giúp thị trường tăng điểm nhiều nhất gồm có GAS (+4.4 điểm), VIC (+3.0 điểm), VCB (+2.5 điểm), NVL (+1.2 điểm) và MSN (1.0).
- Không có nhóm cổ phiếu nào giảm gây ảnh hưởng đáng kể đến thị trường trong phiên hôm nay.
- Giá trị giao dịch trên sàn HOSE trong phiên hôm nay giảm so với phiên trước, đạt 5,072.6 tỷ đồng. Trạng thái thị trường phân hóa với 249 mã tăng/57 mã giảm.
- Kết thúc phiên giao dịch, VN-Index tăng điểm mạnh, đóng cửa tại mức 970.08 điểm. HNX-Index có diễn biến tương tự khi đóng cửa tăng điểm tại mức 109.76 điểm.
- Khối ngoại hôm nay mua ròng 281.0 tỷ trên sàn HOSE và mua ròng 5.3 tỷ trên sàn HNX. Tính chung trong tháng 9, họ đã mua ròng khoảng 475 tỷ trên sàn HOSE và bán ròng khoảng 40 tỷ trên sàn HNX.

NHẬN ĐỊNH THỊ TRƯỜNG

Thị trường bất ngờ có phiên tăng mạnh lấy lại khoảng 1/2 số điểm đã mất trong phiên hôm qua. Ở bản tin trước, chúng tôi có kỳ vọng vùng 920-925 sẽ làm hỗ trợ tốt cho chỉ số trong trường hợp tiếp tục giảm. Tuy nhiên việc chỉ số bật mạnh lại từ vùng gần 930 cũng chưa làm thay đổi quan điểm của chúng tôi về khả năng chỉ số sẽ giảm trở lại, vì chúng tôi cho rằng khối lượng giao dịch hôm nay chưa thực sự tương xứng để ủng hộ mức tăng điểm mạnh này và nhìn chung thị trường vẫn có một tuần giảm điểm mạnh, mức tăng này vẫn chưa đủ để tạo nên một bóng nền tích cực ở chart Tuần.

Nhiều khả năng sự tích cực sẽ còn tiếp tục ở vài phiên đầu tuần sau, kéo chỉ số tiến về kiểm định vùng gap 970-990. Nếu thất bại trong việc đóng cửa lấp vùng gap này thì khả năng thị trường sẽ giảm điểm trở lại. Nhà đầu tư tiếp tục giữ trạng thái quan sát và chờ đợi tín hiệu phục hồi đáng tin cậy từ thị trường mới nên tham gia trở lại.



DANH MỤC KHUYẾN NGHỊ

| STT | Mã CK | Trạng thái | Ngày khuyến nghị | Giá hiện tại | Giá thực hiện | LN/Lỗ hiện tại | Giá mục tiêu | LN dự kiến | Giá cắt lỗ | Lỗ dự kiến |
|-----|-------|------------|------------------|--------------|---------------|----------------|--------------|------------|------------|------------|
| 1 | FPT | Giữ | 11/10/2018 | 43.8 | 45.3 | -3.3% | 48.0 | +6.0% | 43.9 | -3.1% |
| 2 | GIL | Giữ | 05/10/2018 | 37.6 | 38.05 | -1.2% | 42.0 | +10.4% | 36.4 | -4.3% |
| 3 | HPG | Giữ | 21/9/2018 | 40.8 | 40.9 | -0.2% | 44.0 | +7.6% | 39.4 | -3.7% |

TIN TỨC NỔI BẬT

Bức tranh FDI 9 tháng đầu năm 2018: 9 tháng đầu năm, Việt Nam thu hút gần 19,7 tỷ USD dòng vốn đầu tư trực tiếp nước ngoài, giảm 7,7% so với cùng kỳ năm trước. Dòng vốn FDI giải ngân đạt 13,25 tỷ USD, tăng 6%. Nhật Bản, Hàn Quốc và Singapore là 3 quốc gia có rót vốn nhiều nhất với 16,2 tỷ USD.

HNG tăng diện tích trồng chuối, giảm trồng ớt: HNG điều chỉnh tăng diện tích trồng chuối từ 5.007 ha lên 5.275 ha với suất đầu tư dự kiến là 195 triệu đồng/ha, tương đương tổng mức đầu tư 1.028 tỷ đồng. Mặt khác, diện tích trồng ớt được điều chỉnh giảm từ 900 ha xuống 610 ha, tổng mức đầu tư giảm từ 161 tỷ đồng xuống 109 tỷ đồng.

Nikko và Licogi 16 hợp tác xây cao tốc 200 triệu USD tại Indonesia: Nikko và Licogi 16 sẽ phối hợp triển khai công trình hạ tầng quan trọng tại Indonesia. Đây là dự án xây dựng hạ tầng đầu tiên mà một doanh nghiệp của Việt Nam thực hiện tại Indonesia.

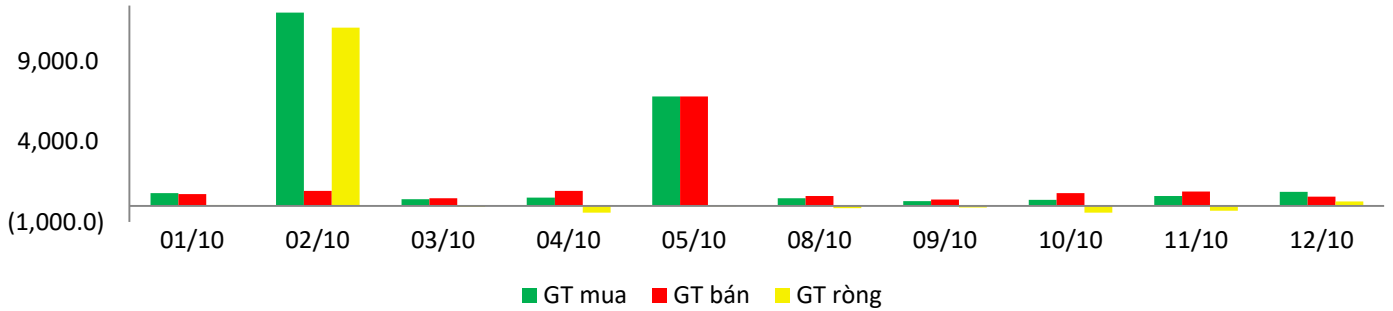
Maritime Bank sẽ mua lại 70 triệu cổ phiếu quỹ: Giá chào mua là 11.000 đồng/cp, ứng với số tiền dự chi 770 tỷ đồng.

GIAO DỊCH THỎA THUẬN

| MÃ CK | KHỐI LƯỢNG (cp) | GTGD (triệu đồng) |
|-------------|-----------------|-------------------|
| HOSE | | |
| VPB | 6,397,900 | 158,990 |
| HPG | 1,292,200 | 52,050 |
| NVL | 670,000 | 40,200 |
| HAR | 5,216,100 | 28,170 |
| SCR | 2,533,400 | 23,300 |
| HNX | | |
| VC3 | 2,755,800 | 49,600 |
| HHC | 527,400 | 36,070 |
| ACB | 200,000 | 5,600 |
| HDA | 265,000 | 2,700 |
| DNY | 319,300 | 2,010 |

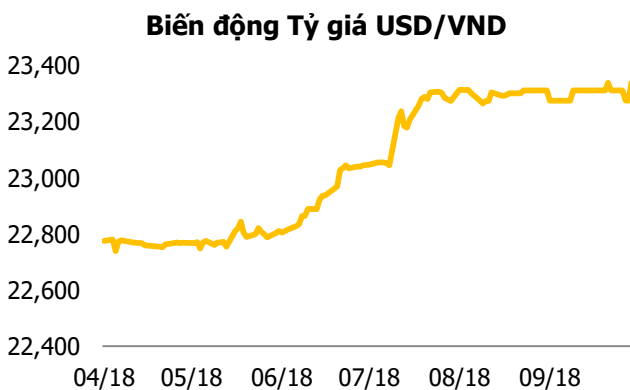
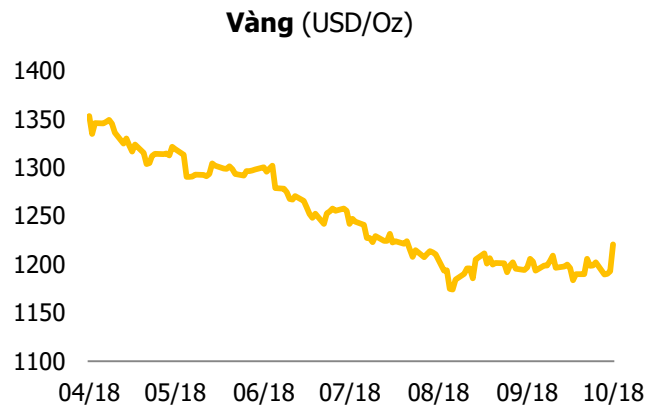
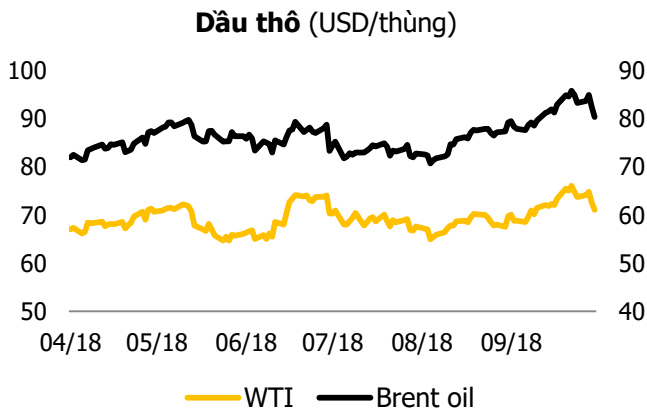
GIAO DỊCH NHÀ ĐẦU TƯ NƯỚC NGOÀI

| Sàn GD | GT Mua | % Thị trường | GT Bán | % Thị trường | Mua-Bán |
|----------------|--------------|--------------|--------------|--------------|--------------|
| HOSE | 859.8 | 16.95% | 578.8 | 11.41% | 281.0 |
| HNX | 14.8 | 1.82% | 9.6 | 1.17% | 5.3 |
| Tổng số | 874.6 | | 588.3 | | 286.3 |



| HOSE | | | |
|----------------|-------------------|----------------|-------------------|
| Top 5 mua rỗng | | Top 5 bán rỗng | |
| Mã CK | Giá trị (tỷ đồng) | Mã CK | Giá trị (tỷ đồng) |
| VPB | 154.6 | LDG | -15.5 |
| VCB | 40.3 | VIC | -15.2 |
| HPG | 38.1 | VJC | -15.1 |
| HBC | 29.7 | VHM | -12.8 |
| STB | 28.0 | VHC | -12.3 |

| HNX | | | |
|----------------|-------------------|----------------|-------------------|
| Top 5 mua rỗng | | Top 5 bán rỗng | |
| Mã CK | Giá trị (tỷ đồng) | Mã CK | Giá trị (tỷ đồng) |
| SHS | 4.8 | PVS | -4.1 |
| CEO | 3.7 | PVB | -1.1 |
| VCS | 2.0 | CSC | -0.9 |
| SHB | 0.5 | NVB | -0.3 |
| VGC | 0.5 | TV2 | -0.2 |



Tuyên bố miễn trách nhiệm

Các thông tin và nhận định trong báo cáo này được cung cấp bởi TCSC dựa vào các nguồn thông tin mà TCSC coi là đáng tin cậy, có sẵn và mang tính hợp pháp. Tuy nhiên, chúng tôi không đảm bảo tính chính xác hay đầy đủ của các thông tin này.

Nhà đầu tư sử dụng báo cáo này cần lưu ý rằng các nhận định trong báo cáo này mang tính chất chủ quan của chuyên viên phân tích TCSC. Nhà đầu tư sử dụng báo cáo này tự chịu trách nhiệm về quyết định của mình.

TCSC có thể dựa vào các thông tin trong báo cáo này và các thông tin khác để ra quyết định đầu tư của mình mà không bị phụ thuộc vào bất kì ràng buộc nào về mặt pháp lý đối với các thông tin đưa ra.

Báo cáo này không được phép sao chép, tái tạo, phát hành và phân phối với bất kỳ mục đích nào nếu không được sự chấp thuận bằng văn bản của Công ty Cổ phần Chứng khoán Thành Công. Xin vui lòng ghi rõ nguồn trích dẫn nếu sử dụng các thông tin trong báo cáo này.

© Công ty Cổ phần Chứng khoán Thành Công (TCSC)

Lầu 2, Số 6 Hồ Tùng Mậu, P. Nguyễn Thái Bình, Quận 1, TP.HCM

Điện thoại: 028 38 270 527 | Fax: 028 39 115 585

E-mail: info@tcsc.vn

Web: www.tcsc.vn