

Giá trị đóng cửa	963.37
Biến động (%)	+11.73 (1.23 %)
KL(triệu CP)	149.1
Giá trị (tỷ đồng)	3,829.8
SLCP tăng giá	195
SLCP giảm giá	100
SLCP đứng giá	50

GIAO DỊCH KHỐI NGOẠI

	HOSE	HNX
Mua	1,144.3	11.8
Bán	1,143.4	59.2
GTGD ròng	0.9	-47.4

NHẬN ĐỊNH THỊ TRƯỜNG

Thị trường đã xuất hiện một phiên tăng như chúng tôi kỳ vọng. Với phiên tăng này, Vn-Index đã có bốn phiên diễn biến giống với bốn phiên 19-22/6 và xác suất diễn biến giai đoạn này lặp lại ngày càng tăng. Do đó, chúng tôi tiếp tục kỳ vọng thị trường sẽ tiếp tục tăng điểm trong 1-2 phiên tới, tiến về test lại vùng gap 970-990 trước khi giảm điểm trở lại. Việc thanh khoản vẫn duy trì thấp trong phiên hôm nay có thể xem là tín hiệu cho thấy thị trường khó có thể đi xa được nếu tiếp tục tăng điểm.

Nhà đầu tư tiếp tục giữ trạng thái quan sát và chờ đợi tín hiệu phục hồi đáng tin cậy từ thị trường mới nên tham gia trở lại.



ĐIỂM NHẤN THỊ TRƯỜNG

- Tâm lý đảo chiều nhanh chóng giúp thị trường có phiên tăng điểm khá mạnh. Dòng tiền không quá mạnh, nhưng có sự lan tỏa khá tốt giúp nhiều nhóm ngành tăng điểm. Ngân hàng, Xây dựng, BĐS thu hút dòng tiền khá tốt.

- Nhóm cổ phiếu giúp thị trường tăng điểm nhiều nhất gồm có VIC (+3.1 điểm), VHM (+1.3 điểm), GAS (+1.1 điểm), BID (+1.0 điểm) và NVL (+0.9 điểm).

- Nhóm cổ phiếu khiến thị trường giảm điểm nhiều nhất gồm có VJC (-0.4 điểm), BVH (-0.1 điểm) và KDH (-0.1 điểm).

- Giá trị giao dịch trên sàn HOSE trong phiên hôm nay tăng so với phiên trước, đạt 3,829.8 tỷ đồng. Trạng thái thị trường phân hóa với 195 mã tăng/100 mã giảm.

- Kết thúc phiên giao dịch, VN-Index tăng điểm mạnh, đóng cửa tại mức 963.37 điểm. HNX-Index có diễn biến tương tự khi đóng cửa tăng điểm tại mức 108.60 điểm.

- Khối ngoại hôm nay mua ròng 0.9 tỷ trên sàn HOSE và bán ròng 47.4 tỷ trên sàn HNX. Tính chung trong tháng 9, họ đã mua ròng khoảng 475 tỷ trên sàn HOSE và bán ròng khoảng 40 tỷ trên sàn HNX.

DANH MỤC KHUYẾN NGHỊ

STT	Mã CK	Trạng thái	Ngày khuyến nghị	Giá hiện tại	Giá thực hiện	LN/Lỗ hiện tại	Giá mục tiêu	LN dự kiến	Giá cắt lỗ	Lỗ dự kiến
1	GIL	Giữ	05/10/2018	37.5	38.05	-1.4%	42.0	+10.4%	36.4	-4.3%
2	HPG	Giữ	21/9/2018	40.75	40.9	-0.4%	44.0	+7.6%	39.4	-3.7%

TIN TỨC NỔI BẬT

Quỹ thuộc Chính phủ Singapore chi hơn 2.000 tỷ trở thành cổ đông lớn của Masan: Theo tin từ Sở GDCK TP.HCM (HoSE), Arnolis Investment Pte.Ltd – Quỹ đầu tư thuộc Chính phủ Singapore (Government of Singapore) đã mua vào 24,5 triệu cổ phiếu Masan, tương đương 2,11% vốn vào ngày 5/10.

Nguy cơ xảy ra thảm họa kinh tế nếu Mỹ cấm vận Arab Saudi: Kênh truyền hình Al Arabiya cảnh báo giá dầu có thể tăng lên mức cao nhất trong lịch sử nếu Mỹ áp dụng biện pháp cấm vận kinh tế với Arab Saudi, dẫn đến "thảm họa kinh tế".

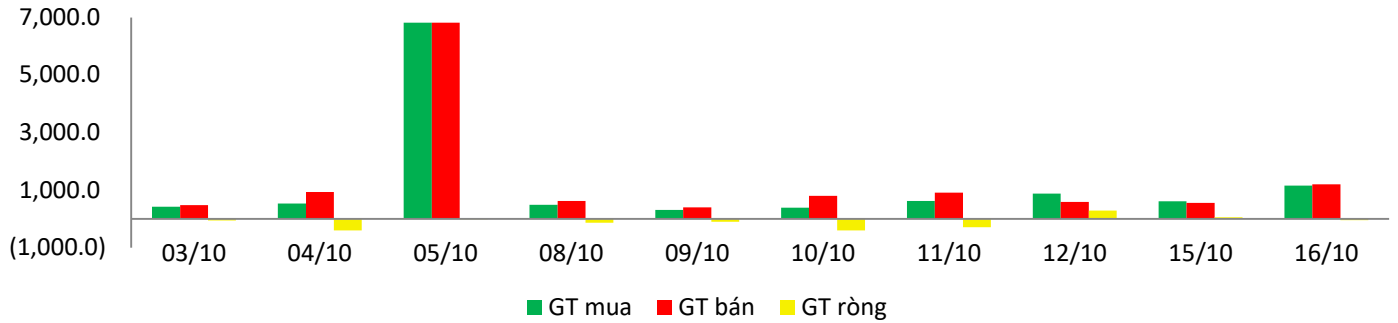
VDSC: Định giá cổ phiếu ngân hàng Việt Nam hợp lý hơn: VDSC cho rằng ngành ngân hàng vẫn tương đối khả quan. Trong bối cảnh giá cổ phiếu giảm gần đây, định giá của ngành đã phần nào trở nên hợp lý hơn.

GIAO DỊCH THỎA THUẬN

MÃ CK	KHỐI LƯỢNG (cp)	GTGD (triệu đồng)
HOSE		
VIC	3,699,398	353,380
VNM	1,898,020	239,113
VHM	1,660,000	124,085
SAM	8,154,312	62,788
MBB	2,547,000	53,458
HNX		
AMV	1,000,000	30,800
VIX	3,189,877	26,795
HHC	340,000	23,256
VC3	1,244,678	22,404
TVC	1,369,440	14,242

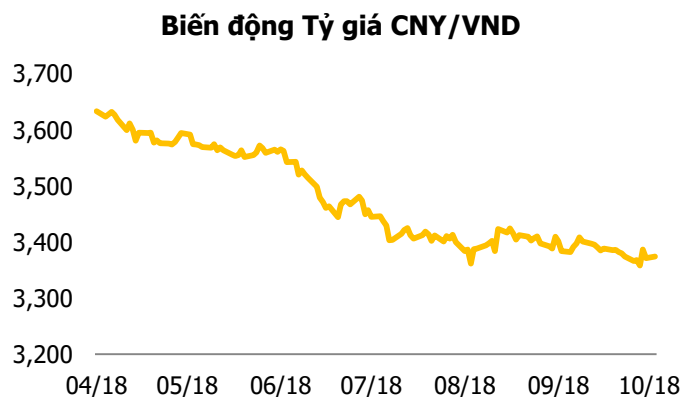
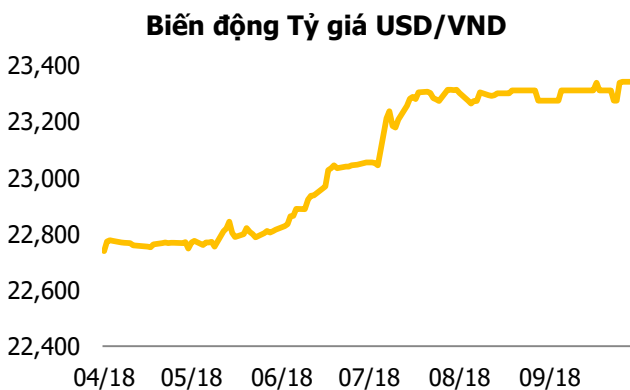
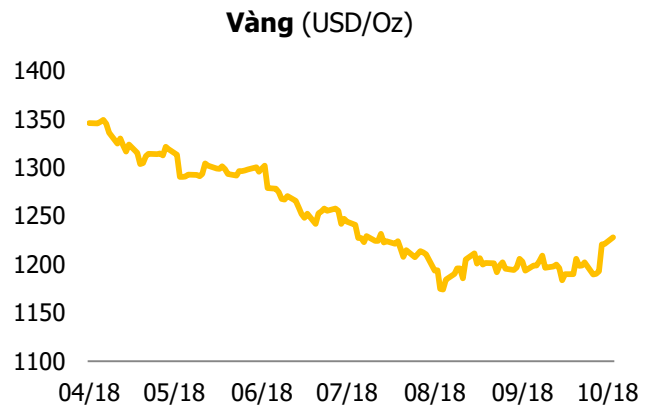
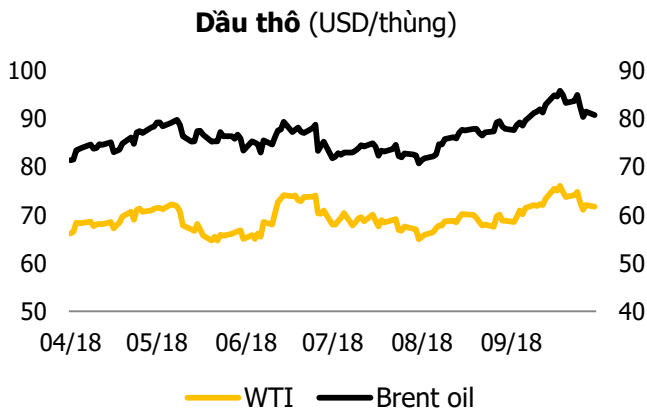
GIAO DỊCH NHÀ ĐẦU TƯ NƯỚC NGOÀI

Sàn GD	GT Mua	% Thị trường	GT Bán	% Thị trường	Mua-Bán
HOSE	1,144.3	29.88%	1,143.4	29.86%	0.9
HNX	11.8	2.20%	59.2	11.01%	-47.4
Tổng số	1,156.1		1,202.6		-46.5



HOSE			
Top 5 mua rỗng		Top 5 bán rỗng	
Mã CK	Giá trị (tỷ đồng)	Mã CK	Giá trị (tỷ đồng)
HBC	30.8	VNM	-27.7
DXG	19.1	VJC	-27.6
HPG	18.6	MSN	-27.4
GAS	16.3	SSI	-17.5
HDB	14.4	CII	-12.9

HNX			
Top 5 mua rỗng		Top 5 bán rỗng	
Mã CK	Giá trị (tỷ đồng)	Mã CK	Giá trị (tỷ đồng)
SHS	3.1	PVS	-49.0
CEO	0.9	PVB	-1.3
VCS	0.9	VGC	-1.2
PGT	0.5	CSC	-0.9
SHB	0.4	VIX	-0.5



Tuyên bố miễn trách nhiệm

Các thông tin và nhận định trong báo cáo này được cung cấp bởi TCSC dựa vào các nguồn thông tin mà TCSC coi là đáng tin cậy, có sẵn và mang tính hợp pháp. Tuy nhiên, chúng tôi không đảm bảo tính chính xác hay đầy đủ của các thông tin này.

Nhà đầu tư sử dụng báo cáo này cần lưu ý rằng các nhận định trong báo cáo này mang tính chất chủ quan của chuyên viên phân tích TCSC. Nhà đầu tư sử dụng báo cáo này tự chịu trách nhiệm về quyết định của mình.

TCSC có thể dựa vào các thông tin trong báo cáo này và các thông tin khác để ra quyết định đầu tư của mình mà không bị phụ thuộc vào bất kì ràng buộc nào về mặt pháp lý đối với các thông tin đưa ra.

Báo cáo này không được phép sao chép, tái tạo, phát hành và phân phối với bất kỳ mục đích nào nếu không được sự chấp thuận bằng văn bản của Công ty Cổ phần Chứng khoán Thành Công. Xin vui lòng ghi rõ nguồn trích dẫn nếu sử dụng các thông tin trong báo cáo này.

© Công ty Cổ phần Chứng khoán Thành Công (TCSC)

Lầu 2, Số 6 Hồ Tùng Mậu, P. Nguyễn Thái Bình, Quận 1, TP.HCM

Điện thoại: 028 38 270 527 | Fax: 028 39 115 585

E-mail: info@tcsc.vn

Web: www.tcsc.vn