

Giá trị đóng cửa	971.60
Biến động (%)	+8.23 (0.85 %)
KL(triệu CP)	152.3
Giá trị (tỷ đồng)	3,808.1
SLCP tăng giá	195
SLCP giảm giá	93
SLCP đứng giá	52

GIAO DỊCH KHỐI NGOẠI

	HOSE	HNX
Mua	549.1	9.7
Bán	628.7	4.8
GTGD ròng	-79.6	4.9

NHẬN ĐỊNH THỊ TRƯỜNG

Diễn biến thị trường giai đoạn nửa cuối tháng 6 ngày càng có xác suất lặp lại cao hơn khi đây đã là phiên thứ năm chỉ số có cùng diễn biến, ngay cả việc tạo gap trong phiên hôm nay cũng khá tương đồng với phiên 25/6. Khối lượng giao dịch tiếp tục thấp cùng với nền Spining top xuất hiện khi hai bên giằng co ở vùng này đều củng cố nhận định của chúng tôi về khả năng thị trường khó có thể tiếp tục đi xa được nữa. Với nền này, chúng tôi cho rằng có hai kịch bản có thể xảy ra: (1) trường hợp tích cực, thị trường tiếp tục tăng thêm 1-2 phiên để test sâu hơn vùng gap 970-990 rồi quay đầu giảm điểm, hoặc (2) trường hợp tiêu cực, thị trường giảm điểm ngay trong phiên hôm sau. Và diễn biến sau đó sẽ là một đợt giảm mới.

Nhà đầu tư đã hạ tỷ trọng danh mục tiếp tục giữ trạng thái quan sát và chờ đợi tín hiệu phục hồi đáng tin cậy từ thị trường mới nên tham gia trở lại.

ĐIỂM NHẤN THỊ TRƯỜNG

- Thị trường mở cửa tích cực từ đầu phiên nhờ tâm lý phấn khởi từ sự phục hồi của TTCK Mỹ trong đêm qua và TTCK Châu Á trong sáng nay. Tuy có sự rung lắc cuối phiên sáng nhưng thị trường đã lấy lại sự ổn định về cuối phiên chiều. Dòng Ngân hàng, Dầu khí là điểm sáng.

- Nhóm cổ phiếu giúp thị trường tăng điểm nhiều nhất gồm có VHM (+1.5 điểm), BID (+1.2 điểm), MSN (+0.9 điểm), VNM (+0.5 điểm) và TCB (+0.4 điểm).

- Nhóm cổ phiếu khiến thị trường giảm điểm nhiều nhất gồm có ROS (-0.3 điểm), MBB (-0.07 điểm), SCS (-0.05 điểm) và STB (-0.03 điểm).

- Giá trị giao dịch trên sàn HOSE trong phiên hôm nay tương đương so với phiên trước, đạt 3,808.1 tỷ đồng. Trạng thái thị trường phân hóa với 195 mã tăng/93 mã giảm.

- Kết thúc phiên giao dịch, VN-Index tăng điểm khá, đóng cửa tại mức 971.60 điểm. HNX-Index có diễn biến tương tự khi đóng cửa tăng điểm tại mức 109.39 điểm.

- Khối ngoại hôm nay bán ròng 79.6 tỷ trên sàn HOSE và mua ròng 4.9 tỷ trên sàn HNX. Tính chung trong tháng 9, họ đã mua ròng khoảng 475 tỷ trên sàn HOSE và bán ròng khoảng 40 tỷ trên sàn HNX.



DANH MỤC KHUYẾN NGHỊ

STT	Mã CK	Trạng thái	Ngày khuyến nghị	Giá hiện tại	Giá thực hiện	LN/Lỗ hiện tại	Giá mục tiêu	LN dự kiến	Giá cắt lỗ	Lỗ dự kiến
1	DPG	Mua	18/10/2018	51.5	51.5	0.0%	60.0	+16.5%	48.8	-5.2%
2	GIL	Giữ	05/10/2018	37.65	38.05	-1.1%	42.0	+10.4%	36.4	-4.3%
3	HPG	Bán	21/9/2018	41.0	40.9	+0.2%	44.0	+7.6%	39.4	-3.7%

PHÂN TÍCH KỸ THUẬT

HPG – Khuyến nghị: BÁN - Nguyên nhân: Phục hồi yếu, chạm lại vùng kháng cự.

DPG – Khuyến nghị: MUA

Điểm nhấn kỹ thuật:

- Xu hướng hiện tại: đi ngang tích lũy trong xu hướng tăng
- Chỉ báo MACD: duy trì trên đường 0 và khả năng tạo đáy trở lại
- Chỉ báo RSI: bật lại từ vùng hỗ trợ 40-50

Nhận định: DPG vẫn duy trì dao động tích lũy từ đầu tháng 10 đến nay mặc cho thị trường chung giảm mạnh. Bên cạnh đó, chúng tôi nhận thấy có tín hiệu dòng tiền vào DPG trong phiên hôm nay. Với tín hiệu này, chúng tôi kỳ vọng DPG sẽ sớm có phiên break thoát khỏi trạng thái tích lũy hiện tại và quay trở lại xu hướng tăng.

Khuyến nghị: Mua DPG ở vùng giá hiện tại, tăng tỷ trọng nếu đóng cửa vượt đỉnh cũ 54. Chốt lãi 60.0, cắt lỗ nếu thủng 48.8.

TIN TỨC NỔI BẬT

Sàn HNX sẽ có thêm 15 phút giao dịch mỗi ngày để tăng thanh khoản: Sở GDCK Hà Nội bổ sung phiên giao dịch sau giờ, thời gian từ 14h45-15h00 nhằm giúp gia tăng tính thanh khoản cho thị trường, đồng thời gia tăng cơ hội giao dịch cho nhà đầu tư tại thời điểm cuối ngày giao dịch. Thời gian có hiệu lực từ ngày 5/11/2018.

Một tập đoàn Dầu khí của UAE muốn mở rộng đầu tư tại Việt Nam: Tập đoàn Dầu khí Mubadala muốn triển khai ý tưởng phát triển tổng thể cụm các phát hiện dầu khí có quy mô nhỏ. Bên cạnh đó, nhà đầu tư này cũng bày tỏ quan tâm đến lĩnh vực khác, như năng lượng tái tạo.

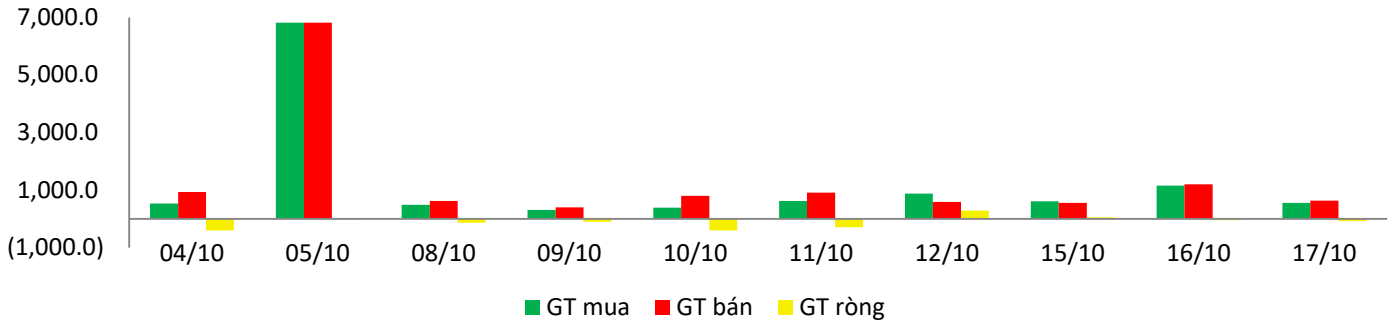
2018 là năm được giá của ngành chăn nuôi: Năm 2018, ngành chăn nuôi heo Việt Nam vực dậy thành công sau cuộc khủng hoảng giá năm 2017 và ghi nhận được một số thành tựu đáng chú ý, cán đích trước hai năm so với định hướng chiến lược của năm 2020.

GIAO DỊCH THỎA THUẬN

MÃ CK	KHỐI LƯỢNG (cp)	GTGD (triệu đồng)
HOSE		
NVL	1,300,000	100,750
VHM	858,370	65,612
GAS	400,000	46,888
SBT	2,450,021	46,673
VNM	356,380	45,171
HNX		
HHC	475,500	32,524
DNP	1,300,000	20,020
SHB	500,000	4,500
VC3	140,000	2,520
CSC	64,000	2,374

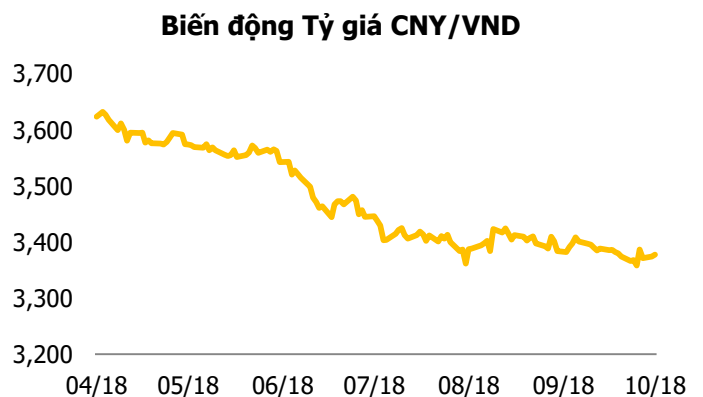
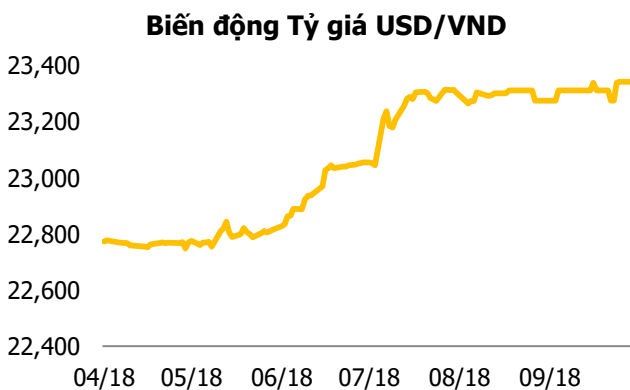
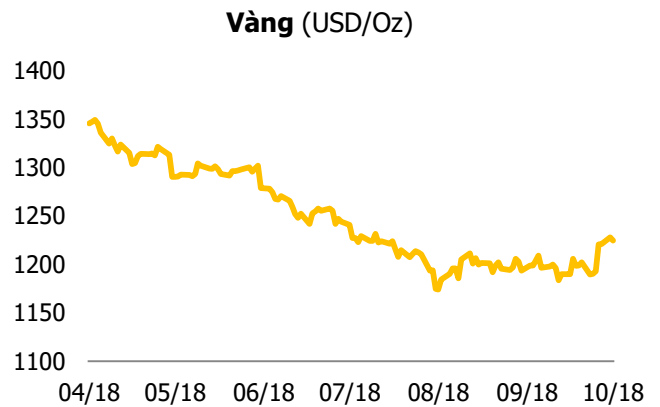
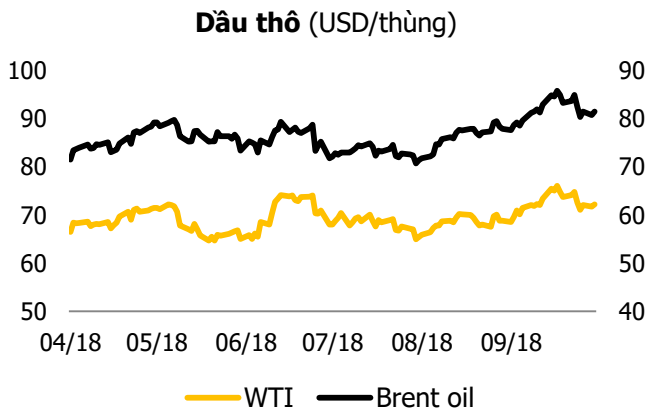
GIAO DỊCH NHÀ ĐẦU TƯ NƯỚC NGOÀI

Sàn GD	GT Mua	% Thị trường	GT Bán	% Thị trường	Mua-Bán
HOSE	549.1	14.42%	628.7	16.51%	-79.6
HNX	9.7	1.74%	4.8	0.86%	4.9
Tổng số	558.8		633.5		-74.7



HOSE			
Top 5 mua rỗng		Top 5 bán rỗng	
Mã CK	Giá trị (tỷ đồng)	Mã CK	Giá trị (tỷ đồng)
BID	39.0	VIC	-92.2
HBC	29.5	GAS	-30.3
BMP	13.0	PLX	-29.0
HPG	12.2	VCB	-27.7
NKG	9.6	VNM	-21.6

HNX			
Top 5 mua rỗng		Top 5 bán rỗng	
Mã CK	Giá trị (tỷ đồng)	Mã CK	Giá trị (tỷ đồng)
SHB	3.2	CSC	-1.0
VGC	1.2	HUT	-1.0
VCS	1.0	VIX	-0.4
CEO	0.5	TV2	-0.2
PVS	0.5	HHG	-0.1





BẢN TIN THỊ TRƯỜNG

Thứ tư, ngày 17 tháng 10 năm 2018

Tuyên bố miễn trách nhiệm

Các thông tin và nhận định trong báo cáo này được cung cấp bởi TCSC dựa vào các nguồn thông tin mà TCSC coi là đáng tin cậy, có sẵn và mang tính hợp pháp. Tuy nhiên, chúng tôi không đảm bảo tính chính xác hay đầy đủ của các thông tin này.

Nhà đầu tư sử dụng báo cáo này cần lưu ý rằng các nhận định trong báo cáo này mang tính chất chủ quan của chuyên viên phân tích TCSC. Nhà đầu tư sử dụng báo cáo này tự chịu trách nhiệm về quyết định của mình.

TCSC có thể dựa vào các thông tin trong báo cáo này và các thông tin khác để ra quyết định đầu tư của mình mà không bị phụ thuộc vào bất kì ràng buộc nào về mặt pháp lý đối với các thông tin đưa ra.

Báo cáo này không được phép sao chép, tái tạo, phát hành và phân phối với bất kỳ mục đích nào nếu không được sự chấp thuận bằng văn bản của Công ty Cổ phần Chứng khoán Thành Công. Xin vui lòng ghi rõ nguồn trích dẫn nếu sử dụng các thông tin trong báo cáo này.

© Công ty Cổ phần Chứng khoán Thành Công (TCSC)

Lầu 2, Số 6 Hồ Tùng Mậu, P. Nguyễn Thái Bình, Quận 1, TP.HCM

Điện thoại: 028 38 270 527 | Fax: 028 39 115 585

E-mail: info@tcsc.vn

Web: www.tcsc.vn