

| | |
|-------------------|-----------------|
| Giá trị đóng cửa | 963.47 |
| Biến động (%) | -8.13 (-0.84 %) |
| KL(triệu CP) | 145.5 |
| Giá trị (tỷ đồng) | 3,258.4 |
| SLCP tăng giá | 99 |
| SLCP giảm giá | 190 |
| SLCP đứng giá | 49 |

GIAO DỊCH KHỐI NGOẠI

| | HOSE | HNX |
|------------------|-------------|------------|
| Mua | 436.7 | 10.6 |
| Bán | 345.1 | 6.7 |
| GTGD ròng | 91.6 | 3.8 |

NHẬN ĐỊNH THỊ TRƯỜNG

Thị trường đã xuất hiện phiên giảm điểm khi bên bán đã quay lại chiếm ưu thế sau phiên giằng co hôm qua, kịch bản tiêu cực chúng tôi có nêu hôm qua đã xảy ra. Với phiên này, chúng tôi thấy khả năng rất cao một đợt giảm như cuối tháng 6 – đầu tháng 7 sẽ lặp lại trong những phiên tới khi (1) đây đã là phiên thứ sáu chỉ số có cùng diễn biến với giai đoạn giữa cuối tháng 6 và (2) chỉ số đã test vùng gap 970-990 thất bại. Theo phân tích của chúng tôi, mục tiêu của đợt giảm này có thể sẽ hướng về vùng 860-870. Do đó, nhà đầu tư đã hạ tỷ trọng danh mục tiếp tục giữ trạng thái quan sát và chờ đợi tín hiệu phục hồi đáng tin cậy từ thị trường mới nên tham gia trở lại.

VNINDEX - Daily 10/18/2018 Open 968.93, Hi 970.75, Lo 962.68, Close 963.47 (-0.8%) EMA(Close,12) = 977.93, EMA1(Close,26) = 985.37, MA2(Close,50) = 986.58, MA3(Close,100) = 973.90, MA4(Close,200) = 1,029.16



ĐIỂM NHẤN THỊ TRƯỜNG

- Thị trường mở cửa tiêu cực khi chịu ảnh hưởng từ các thị trường khu vực cùng với việc giá dầu WTI mất mốc 70 USD/thùng. Áp lực bán về phiên chiều trở nên mạnh hơn khiến chỉ số tiếp tục giảm sâu. Các cổ phiếu có KQKD kém khả quan như VCS, SKG, CAP... bị bán mạnh.
- Nhóm cổ phiếu giúp thị trường tăng điểm nhiều nhất gồm có BVH (+0.6 điểm), YEG (+0.11 điểm) và VIC (+0.1 điểm).
- Nhóm cổ phiếu khiến thị trường giảm điểm nhiều nhất gồm có GAS (-1.6 điểm), VCB (-1.4 điểm), VHM (-0.7 điểm), CTG (-0.5 điểm) và VNM (-0.5 điểm).
- Giá trị giao dịch trên sàn HOSE trong phiên hôm nay giảm so với phiên trước, đạt 3,258.4 tỷ đồng. Trạng thái thị trường phân hóa với 99 mã tăng/190 mã giảm.
- Kết thúc phiên giao dịch, VN-Index giảm điểm khá mạnh, đóng cửa tại mức 963.47 điểm. HNX-Index có diễn biến tương tự khi đóng cửa giảm điểm tại mức 107.91 điểm.
- Khối ngoại hôm nay mua ròng 91.6 tỷ trên sàn HOSE và mua ròng 3.8 tỷ trên sàn HNX. Tính chung trong tháng 9, họ đã mua ròng khoảng 475 tỷ trên sàn HOSE và bán ròng khoảng 40 tỷ trên sàn HNX.

DANH MỤC KHUYẾN NGHỊ

| STT | Mã CK | Trạng thái | Ngày khuyến nghị | Giá hiện tại | Giá thực hiện | LN/Lỗ hiện tại | Giá mục tiêu | LN dự kiến | Giá cắt lỗ | Lỗ dự kiến |
|-----|-------|------------|------------------|--------------|---------------|----------------|--------------|------------|------------|------------|
| 1 | DPG | Giữ | 18/10/2018 | 51.0 | 51.5 | -1.0% | 60.0 | +16.5% | 48.8 | -5.2% |
| 2 | GIL | Giữ | 05/10/2018 | 37.3 | 38.05 | -2.0% | 42.0 | +10.4% | 36.4 | -4.3% |

TIN TỨC NỔI BẬT

Ba nhân tố bí ẩn sẽ tác động tới giá dầu trong ngắn hạn: Lệnh trừng phạt Iran của Tổng thống Donald Trump là bí ẩn lớn nhất có thể khuấy động thị trường dầu mỏ thế giới hiện nay.

Nhà đầu tư tháo chạy, chứng khoán Trung Quốc xuống đáy 4 năm: Chứng khoán Trung Quốc sụt giảm xuống mức thấp nhất trong 4 năm và đồng Nhân dân tệ chạm đáy của 2 năm, thách thức khả năng của Chính phủ nước này trong việc lập lại ổn định thị trường tài chính trong bối cảnh rủi ro gia tăng đối với nền kinh tế lớn thứ nhì thế giới.

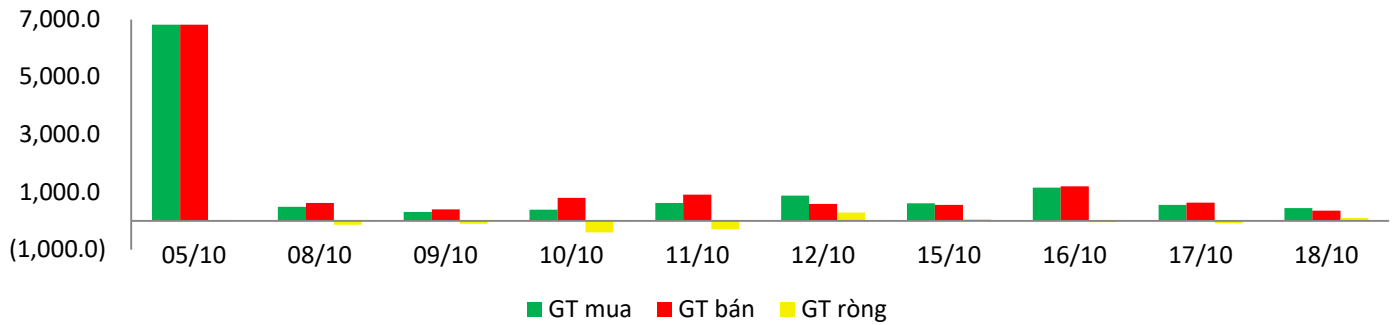
Việt Nam là 'quốc gia đông dân có mức độ toàn cầu hóa cao nhất lịch sử hiện đại': Theo đánh giá của Quartz, được Diễn đàn Kinh tế Thế giới (WEF) dẫn lại, Việt Nam là quốc gia đông dân có mức độ toàn cầu hóa cao nhất lịch sử hiện đại khi tỷ lệ thương mại so với GDP đã vượt 200% trong năm 2017. Đây là tỷ lệ cao nhất so với mọi quốc gia có dân số trên 50 triệu người.

GIAO DỊCH THỎA THUẬN

| MÃ CK | KHỐI LƯỢNG (cp) | GTGD (triệu đồng) |
|-------------|-----------------|-------------------|
| HOSE | | |
| NVL | 2,900,000 | 227,175 |
| VIC | 607,130 | 60,057 |
| GEX | 2,100,000 | 56,700 |
| SAM | 5,737,000 | 44,825 |
| MWG | 233,280 | 29,974 |
| HNX | | |
| DNP | 3,263,754 | 44,061 |
| BBS | 543,715 | 7,068 |
| ACB | 46,000 | 1,449 |
| ART | 7,440 | 50 |
| DGC | 85 | 4 |

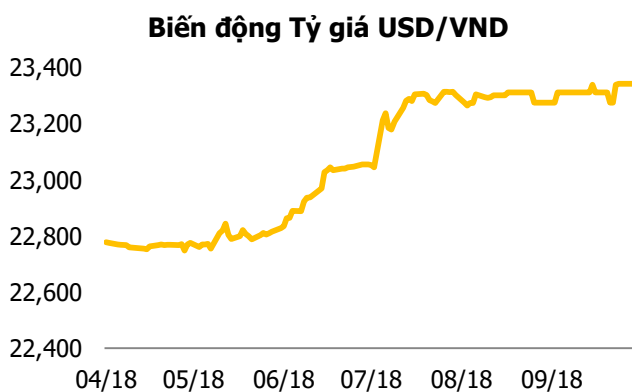
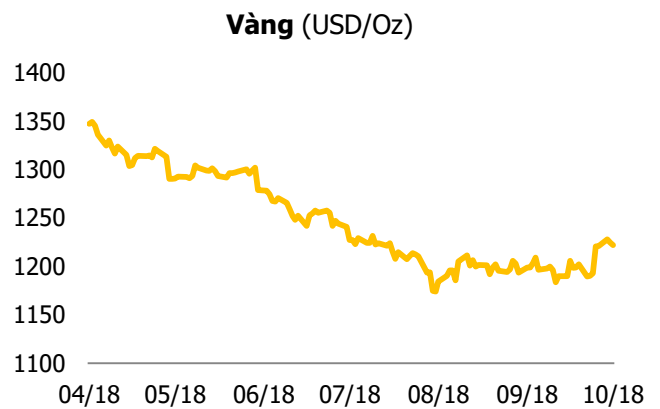
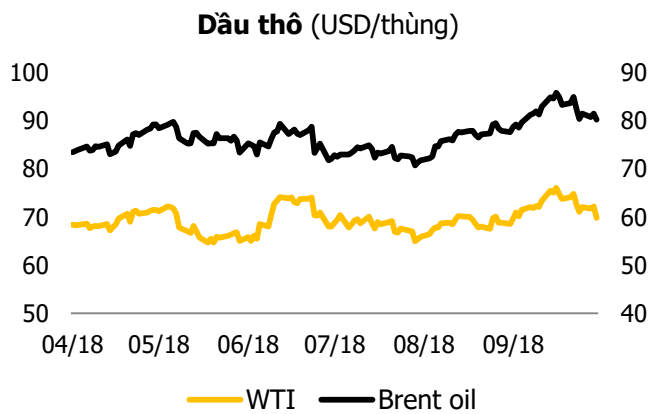
GIAO DỊCH NHÀ ĐẦU TƯ NƯỚC NGOÀI

| Sàn GD | GT Mua | % Thị trường | GT Bán | % Thị trường | Mua-Bán |
|----------------|--------------|--------------|--------------|--------------|-------------|
| HOSE | 436.7 | 13.40% | 345.1 | 10.59% | 91.6 |
| HNX | 10.6 | 1.93% | 6.7 | 1.23% | 3.8 |
| Tổng số | 447.3 | | 351.9 | | 95.4 |



| HOSE | | | |
|----------------|-------------------|----------------|-------------------|
| Top 5 mua ròng | | Top 5 bán ròng | |
| Mã CK | Giá trị (tỷ đồng) | Mã CK | Giá trị (tỷ đồng) |
| BID | 35.8 | VIC | -34.6 |
| STB | 29.2 | VJC | -22.3 |
| HPG | 27.5 | AAA | -9.2 |
| SSI | 22.3 | PPC | -8.2 |
| HBC | 21.6 | VNM | -6.7 |

| HNX | | | |
|----------------|-------------------|----------------|-------------------|
| Top 5 mua ròng | | Top 5 bán ròng | |
| Mã CK | Giá trị (tỷ đồng) | Mã CK | Giá trị (tỷ đồng) |
| PVS | 2.6 | VCS | -3.5 |
| DBC | 1.3 | VLA | -0.9 |
| SHS | 1.2 | TNG | -0.3 |
| SHB | 0.9 | CSC | -0.2 |
| CEO | 0.5 | TV3 | -0.1 |



Tuyên bố miễn trách nhiệm

Các thông tin và nhận định trong báo cáo này được cung cấp bởi TCSC dựa vào các nguồn thông tin mà TCSC coi là đáng tin cậy, có sẵn và mang tính hợp pháp. Tuy nhiên, chúng tôi không đảm bảo tính chính xác hay đầy đủ của các thông tin này.

Nhà đầu tư sử dụng báo cáo này cần lưu ý rằng các nhận định trong báo cáo này mang tính chất chủ quan của chuyên viên phân tích TCSC. Nhà đầu tư sử dụng báo cáo này tự chịu trách nhiệm về quyết định của mình.

TCSC có thể dựa vào các thông tin trong báo cáo này và các thông tin khác để ra quyết định đầu tư của mình mà không bị phụ thuộc vào bất kì ràng buộc nào về mặt pháp lý đối với các thông tin đưa ra.

Báo cáo này không được phép sao chép, tái tạo, phát hành và phân phối với bất kỳ mục đích nào nếu không được sự chấp thuận bằng văn bản của Công ty Cổ phần Chứng khoán Thành Công. Xin vui lòng ghi rõ nguồn trích dẫn nếu sử dụng các thông tin trong báo cáo này.

© Công ty Cổ phần Chứng khoán Thành Công (TCSC)

Lầu 2, Số 6 Hồ Tùng Mậu, P. Nguyễn Thái Bình, Quận 1, TP.HCM

Điện thoại: 028 38 270 527 | Fax: 028 39 115 585

E-mail: info@tcsc.vn

Web: www.tcsc.vn