

Giá trị đóng cửa	953.51
Biến động (%)	-4.85 (-0.51 %)
KL(triệu CP)	147.5
Giá trị (tỷ đồng)	3,642.6
SLCP tăng giá	110
SLCP giảm giá	183
SLCP đứng giá	47

## GIAO DỊCH KHỐI NGOẠI

	HOSE	HNX
<b>Mua</b>	522.6	48.0
<b>Bán</b>	610.2	5.5
<b>GTGD ròng</b>	<b>-87.6</b>	<b>42.4</b>

## NHẬN ĐỊNH THỊ TRƯỜNG

Việc khá nhiều kết quả kinh doanh được công bố vào hai ngày cuối tuần cũng không thể khiến thị trường tích cực hơn. Với diễn biến như hiện tại, chúng tôi nhận thấy thị trường chung đang yếu, qua đó củng cố hơn nhận định trước đây của chúng tôi về khả năng thị trường còn tiếp tục giảm sâu. Hiện tại vẫn còn một số lượng các cổ phiếu lớn chưa công bố KQKD, đặc biệt là nhóm Bank, chúng tôi kỳ vọng hiệu ứng từ nhóm này khi công bố KQKD tích cực sẽ giúp thị trường giữ được vùng hỗ trợ 920-930. Trường hợp nếu không giữ được thì xác suất giảm tiếp về vùng 860-870 sẽ rất cao.

Nhà đầu tư đã hạ tỷ trọng danh mục tiếp tục giữ trạng thái quan sát và chờ đợi tín hiệu phục hồi đáng tin cậy từ thị trường mới nên tham gia trở lại.

VNINDEX - Daily 10/22/2018 Open 960.63, Hi 963.79, Lo 953.51, Close 953.51 (-0.5%) EMA(Close,12) = 971.63, EMA1(Close,26) = 981.16, MA2(Close,50) = 986.18, MA3(Close,100) = 973.38, MA4(Close,200) = 1,029.00



VNINDEX - Volume = 133,005,072.00, MA(Volume,20) = 182,893,744.00, EMA(Volume,10) = 154,844,880.00



## ĐIỂM NHẤN THỊ TRƯỜNG

- Thị trường mở cửa tích cực khi đón nhận KQKD tốt từ nhiều doanh nghiệp, tuy nhiên áp lực bán mạnh vào phiên chiều đã khiến chỉ số quay đầu giảm điểm. Nhóm Dệt may, Thủy sản cũng bị bán mạnh và hầu hết đều đảo chiều giảm điểm, ngoại trừ STK, VHC tăng kịch trần.

- Nhóm cổ phiếu giúp thị trường tăng điểm nhiều nhất gồm có BID (+0.4 điểm), SAB (+0.4 điểm), NVL (+0.3 điểm) và VRE (+0.3 điểm).

- Nhóm cổ phiếu khiến thị trường giảm điểm nhiều nhất gồm có VCB (-0.7 điểm), MSN (-0.7 điểm), PLX (-0.7 điểm), VNM (-0.6 điểm) và VJC (-0.5 điểm).

- Giá trị giao dịch trên sàn HOSE trong phiên hôm nay giảm so với phiên trước, đạt 3,642.6 tỷ đồng. Trạng thái thị trường phân hóa với 110 mã tăng/183 mã giảm.

- Kết thúc phiên giao dịch, VN-Index giảm điểm khá, đóng cửa tại mức 953.51 điểm. HNX-Index có diễn biến tương tự khi đóng cửa giảm điểm tại mức 107.55 điểm.

- Khối ngoại hôm nay bán ròng 87.6 tỷ trên sàn HOSE và mua ròng 42.4 tỷ trên sàn HNX. Tính chung trong tháng 9, họ đã mua ròng khoảng 475 tỷ trên sàn HOSE và bán ròng khoảng 40 tỷ trên sàn HNX.

## DANH MỤC KHUYẾN NGHỊ

STT	Mã CK	Trạng thái	Ngày khuyến nghị	Giá hiện tại	Giá thực hiện	LN/Lỗ hiện tại	Giá mục tiêu	LN dự kiến	Giá cắt lỗ	Lỗ dự kiến
1	DPG	Giữ	18/10/2018	49.95	51.5	-3.0%	60.0	+16.5%	48.8	-5.2%
2	GIL	Giữ	05/10/2018	37.3	38.05	-2.0%	42.0	+10.4%	36.4	-4.3%

## TIN TỨC NỔI BẬT

### Thủ tướng: Tăng trưởng GDP năm 2018 sẽ vượt 6,7%:

Thủ tướng Nguyễn Xuân Phúc cho biết ước tính cả năm 2018 Việt Nam sẽ đạt và vượt toàn bộ 12 chỉ tiêu kinh tế - xã hội theo kế hoạch đề ra, trong đó có 8 chỉ tiêu vượt kế hoạch.

### Thuế xuất nhập khẩu gỗ với EU sẽ giảm từ tháng 1/2019:

Với Hiệp định Đối tác tự nguyện về thực thi luật lâm nghiệp, quản trị rừng và thương mại lâm sản (VPA/FLEGT) được ký kết vào ngày 19/10/2018, xuất khẩu đồ gỗ của Việt Nam vào EU sẽ được hưởng lợi rất lớn, trước hết là thuế xuất khẩu gỗ vào EU sẽ giảm nhanh. Những năm tới đây, khoảng 90% đồ gỗ của Việt Nam xuất khẩu vào EU được hưởng thuế suất 0%.

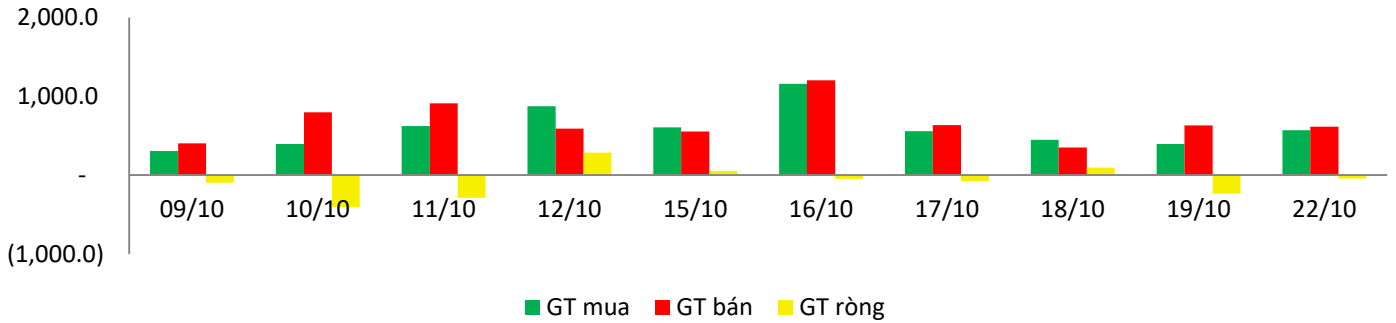
**Chứng khoán Trung Quốc tăng mạnh nhất 3 năm:** Chứng khoán Trung Quốc sáng nay tăng mạnh nhất hơn 3 năm sau khi các quan chức hàng đầu nước này lên tiếng trấn an và hỗ trợ lĩnh vực tư nhân, vốn đang gặp khó khăn.

## GIAO DỊCH THỎA THUẬN

MÃ CK	KHỐI LƯỢNG (cp)	GTGD (triệu đồng)
<b>HOSE</b>		
NVL	3,700,000	276,245
VNM	975,000	115,050
VIC	320,000	31,747
PHR	1,000,000	30,000
MSN	287,300	23,194
<b>HNX</b>		
DNP	1,300,000	20,280
CSC	75,575	2,736
MBS	100,000	1,850
CEO	49,900	724
HUT	100,003	630

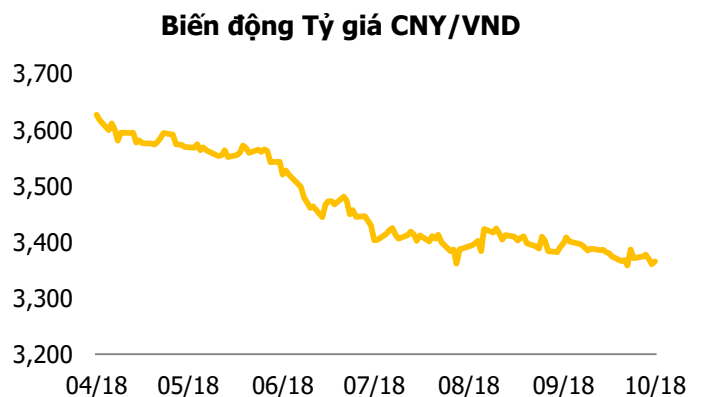
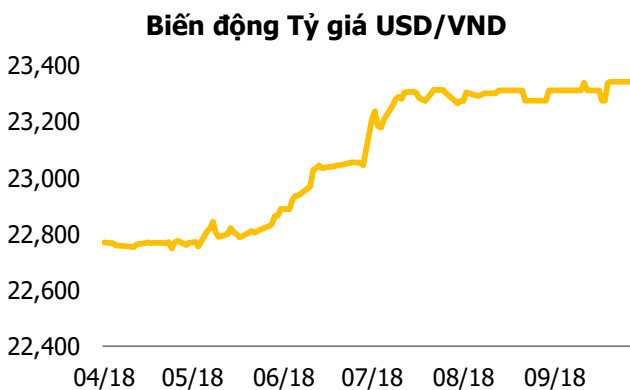
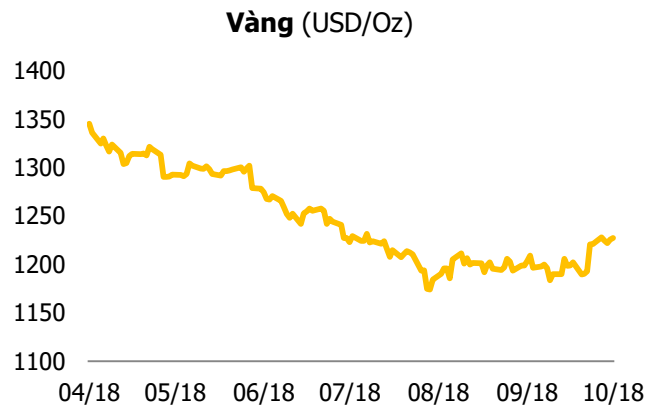
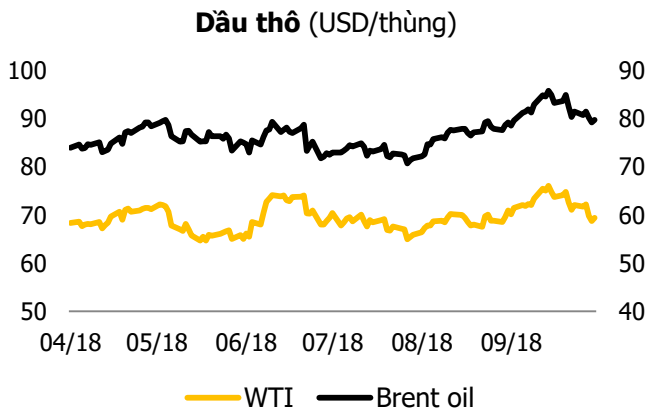
## GIAO DỊCH NHÀ ĐẦU TƯ NƯỚC NGOÀI

Sàn GD	GT Mua	% Thị trường	GT Bán	% Thị trường	Mua-Bán
HOSE	522.6	14.35%	610.2	16.75%	-87.6
HNX	48.0	10.28%	5.5	1.18%	42.4
<b>Tổng số</b>	<b>570.6</b>		<b>615.8</b>		<b>-45.2</b>



HOSE			
Top 5 mua rỗng		Top 5 bán rỗng	
Mã CK	Giá trị (tỷ đồng)	Mã CK	Giá trị (tỷ đồng)
BID	87.1	VJC	-132.0
HBC	21.5	GAS	-11.7
DXG	14.5	HPG	-11.3
MSN	10.1	DIG	-10.5
SBT	8.7	PDR	-9.7

HNX			
Top 5 mua rỗng		Top 5 bán rỗng	
Mã CK	Giá trị (tỷ đồng)	Mã CK	Giá trị (tỷ đồng)
PVS	39.4	SHS	-2.2
CEO	3.7	PLC	-0.8
AMV	1.2	NET	-0.5
CAP	0.6	TV3	-0.4
ITQ	0.4	VIX	-0.2





# BẢN TIN THỊ TRƯỜNG

Thứ hai, ngày 22 tháng 10 năm 2018

## Tuyên bố miễn trách nhiệm

Các thông tin và nhận định trong báo cáo này được cung cấp bởi TCSC dựa vào các nguồn thông tin mà TCSC coi là đáng tin cậy, có sẵn và mang tính hợp pháp. Tuy nhiên, chúng tôi không đảm bảo tính chính xác hay đầy đủ của các thông tin này.

Nhà đầu tư sử dụng báo cáo này cần lưu ý rằng các nhận định trong báo cáo này mang tính chất chủ quan của chuyên viên phân tích TCSC. Nhà đầu tư sử dụng báo cáo này tự chịu trách nhiệm về quyết định của mình.

TCSC có thể dựa vào các thông tin trong báo cáo này và các thông tin khác để ra quyết định đầu tư của mình mà không bị phụ thuộc vào bất kì ràng buộc nào về mặt pháp lý đối với các thông tin đưa ra.

Báo cáo này không được phép sao chép, tái tạo, phát hành và phân phối với bất kỳ mục đích nào nếu không được sự chấp thuận bằng văn bản của Công ty Cổ phần Chứng khoán Thành Công. Xin vui lòng ghi rõ nguồn trích dẫn nếu sử dụng các thông tin trong báo cáo này.

### © Công ty Cổ phần Chứng khoán Thành Công (TCSC)

Lầu 2, Số 6 Hồ Tùng Mậu, P. Nguyễn Thái Bình, Quận 1, TP.HCM

Điện thoại: 028 38 270 527 | Fax: 028 39 115 585

E-mail: [info@tcsc.vn](mailto:info@tcsc.vn)

Web: [www.tcsc.vn](http://www.tcsc.vn)