

Giá trị đóng cửa	922.73
Biến động (%)	-16.95 (-1.80 %)
KL(triệu CP)	149.3
Giá trị (tỷ đồng)	3,542.3
SLCP tăng giá	92
SLCP giảm giá	199
SLCP đứng giá	47

GIAO DỊCH KHỐI NGOẠI

	HOSE	HNX
Mua	386.3	17.7
Bán	503.0	17.5
GTGD ròng	-116.8	0.2

NHẬN ĐỊNH THỊ TRƯỜNG

Trái với dự đoán của chúng tôi về khả năng hồi kỹ thuật trong hôm nay, thị trường vẫn tiếp tục giảm điểm mạnh. Nến giảm hôm nay đã thủng mức thấp nhất của nến Hammer hôm qua, qua đó cho thấy tín hiệu phục hồi hôm qua là tín hiệu giả, nhiều khả năng thị trường vẫn tiếp tục giảm điểm trong phiên tới. Bên cạnh đó, phiên giảm hôm nay tuy vẫn đóng cửa trong vùng hỗ trợ 920-930 nhưng đã phần nào đóng cửa dưới đường trendline dài hạn, điều này có thể gây nên tâm lý tiêu cực trong phiên tới nếu thị trường tiếp tục giảm đều phiên và dẫn tới là một sự hoảng loạn khiến thị trường giảm mạnh về vùng đáy 885-900.

Nhà đầu tư tiếp tục giữ trạng thái quan sát, tuyệt đối không tham gia bắt đáy vào lúc này mà hãy chờ đợi tín hiệu phục hồi đáng tin cậy từ thị trường mới nên tham gia trở lại.



ĐIỂM NHẤN THỊ TRƯỜNG

- Thị trường có thời điểm hồi phục tốt trong phiên trong bối cảnh các thị trường khu vực đồng loạt hồi phục, tuy nhiên vẫn chịu áp lực bán về phiên chiều khá mạnh khi lực cầu mua lên dè dặt. Chỉ số đã đóng cửa dưới đường xu hướng tăng dài hạn từ năm 2016.

- Nhóm cổ phiếu giúp thị trường tăng điểm nhiều nhất gồm có NVL (+0.6 điểm), BVH (+0.2 điểm) và EIB (+0.2 điểm).

- Nhóm cổ phiếu khiến thị trường giảm điểm nhiều nhất gồm có GAS (-3.0 điểm), BID (-1.0 điểm), MSN (-0.8 điểm), TCB (-0.6 điểm) và VNM (-0.6 điểm).

- Giá trị giao dịch trên sàn HOSE trong phiên hôm nay giảm so với phiên trước, đạt 3,542.3 tỷ đồng. Trạng thái thị trường phân hóa với 92 mã tăng/199 mã giảm.

- Kết thúc phiên giao dịch, VN-Index giảm điểm mạnh, đóng cửa tại mức 922.73 điểm. HNX-Index có diễn biến tương tự khi đóng cửa giảm điểm tại mức 103.73 điểm.

- Khối ngoại hôm nay bán ròng 116.8 tỷ trên sàn HOSE và mua ròng 0.2 tỷ trên sàn HNX. Tính chung trong tháng 9, họ đã mua ròng khoảng 475 tỷ trên sàn HOSE và bán ròng khoảng 40 tỷ trên sàn HNX.

DANH MỤC KHUYẾN NGHỊ

STT	Mã CK	Trạng thái	Ngày khuyến nghị	Giá hiện tại	Giá thực hiện	LN/Lỗ hiện tại	Giá mục tiêu	LN dự kiến	Giá cắt lỗ	Lỗ dự kiến
1	GIL	Cắt lỗ	05/10/2018	36.6	38.05	-3.8%	42.0	+10.4%	36.4	-4.3%

PHÂN TÍCH KỸ THUẬT

GIL – Khuyến nghị: CẮT LỖ - Nguyên nhân: Gãy nền tích lũy và MA50.

TIN TỨC NỔI BẬT

Vượt qua DowJones, Nikkei225, Kospi...Vn-Index là chỉ số chứng khoán tăng trưởng mạnh nhất Thế giới trong 1 năm qua: Trong vòng 1 năm qua (từ tháng 10/2017 đến nay), Vn-Index là chỉ số chứng khoán tăng trưởng tốt nhất Thế giới với mức tăng 16,28%.

Giá dầu lên 100 USD/thùng hay không sẽ phụ thuộc vào hai quốc gia này: Libya và Nigeria chuẩn bị bước vào đợt bầu cử và kết quả cuối cùng có thể khiến nguồn cung dầu thô bị gián đoạn hoặc bất ổn trong một khoảng thời gian.

Trung Quốc có thể sắp bơm 10 tỷ nhân dân tệ hỗ trợ doanh nghiệp tư nhân: Ngân hàng trung ương Trung Quốc (PBOC) được cho là chuẩn bị cung 10 tỷ nhân dân tệ, tương đương 1,4 tỷ USD, cho công ty China Bond Insurance để hỗ trợ tín dụng cho các đợt bán trái phiếu của doanh nghiệp tư nhân.

GIAO DỊCH THỎA THUẬN

MÃ CK	KHỐI LƯỢNG (cp)	GTGD (triệu đồng)
HOSE		
NVL	3,100,000	234,055
VNM	460,000	56,645
VIC	400,000	39,960
MSN	400,730	32,900
SAM	4,053,565	31,415
HNX		
DL1	369,000	12,251
OCH	2,076,000	10,380
PV2	1,700,000	4,930
PVS	60,000	1,284
MPT	368,000	994

CẬP NHẬT DOANH NGHIỆP - CÔNG TY CỔ PHẦN PYMEPHARCO (PME)

Kết quả kinh doanh quý 3/2018 tăng nhẹ so với cùng kỳ

Công ty cổ phần Pymepharco (PME) vừa công bố BCTC quý 3/2018; trong đó ghi nhận kết quả kinh doanh quý 3/2018 với doanh thu thuần đạt 402.6 tỷ (7.9% YoY) và LNST đạt 70.9 tỷ (5.9% YoY). Lũy kế từ đầu năm đến nay, công ty đã đạt được 1,231.4 tỷ doanh thu thuần và 228 tỷ LNST, tăng trưởng lần lượt là 2.7% và 6%YoY. Với kết quả này, PME lần lượt hoàn thành 69% doanh thu và 72.4% LNST so với kế hoạch đề ra từ đầu năm

Đại hội cổ đông bất thường thông qua việc nới room cho nhà đầu nước ngoài

Đại hội cổ đông bất thường ngày 19/10/2018 vừa qua đã thông qua việc nâng giới hạn sở hữu đầu tư nước ngoài tại PME từ 49% lên mức 100%. Hiện tại, room dành cho khối ngoại của PME đã kín với một cổ đông duy nhất là Stada Service Holding B.V.

Bên cạnh đó, đại hội cũng đã thông qua việc cổ đông Stada Service Holding B.V và/hoặc tổ chức khác có liên quan được phép nâng tỷ lệ sở hữu từ 49% lên tối đa 72% tổng số cổ phần đã phát hành mà không cần thực hiện chào mua công khai. Theo dự kiến, Stada sẽ tiến hành mua thêm tối đa khoảng 17.2 triệu cổ phần để nâng tỷ lệ sở hữu lên 72%.

Nhà máy Non-Betalactam: Dự kiến tháng 5/2019 sẽ đi vào hoạt động chính thức

Được khởi công xây dựng vào tháng 2/2018, đến nay nhà máy NonBetalactam theo tiêu chuẩn EU-GMP đã hoàn thành được hơn 70%, đang trong quá trình lắp đặt các thiết bị, máy móc và dự kiến sẽ đi vào hoạt động tháng 5/2019 – sớm hơn 2 tháng so với dự kiến. Với công suất 1.2 tỷ viên/năm, hơn gấp đôi công suất hiện tại của công ty, nhà máy Non-Betalactam sẽ là chìa khóa tăng trưởng chính của doanh nghiệp từ giữa năm 2019 trở đi.

Nhà máy sản xuất thuốc tiêm tiếp tục gia tăng công suất

Nhà máy sản xuất thuốc tiêm của PME hiện đang hoạt động với công suất khá thấp. Với việc phân xưởng thuốc bột pha tiêm dòng Cephalosporin đã đạt được tiêu chuẩn GMP-EU vào 3/2018, PME sẽ có nhiều lợi thế cạnh tranh hơn trong việc đấu thầu vào Nhóm 1 và 2 gói thuốc Generic, góp phần thúc đẩy việc gia tăng công suất của nhà máy này.

Thông qua việc từ nhiệm thành viên HĐQT, tăng số lượng và bầu bổ sung Thành viên Hội đồng quản trị nhiệm kỳ 2016 - 2021

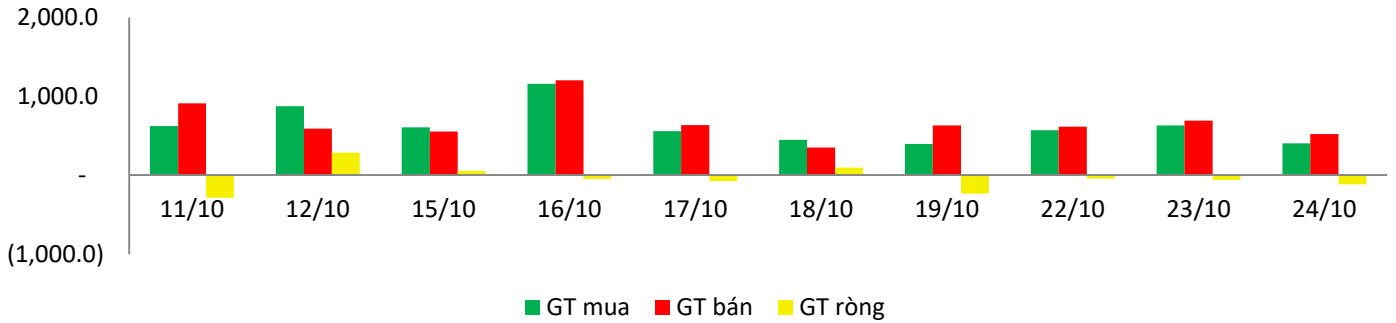
Đại hội đã thông qua việc từ nhiệm thành viên HĐQT của ông Choo Yan Ho (Nhóm Stada) cho nhiệm kỳ 2016-2021 và bầu thêm 4 thành viên mới, nâng tổng số thành viên của HĐQT lên 11 Thành viên (trong đó số thành viên đến từ Stada trong HĐQT của PME gồm 6 người) . Bốn thành viên mới của HĐQT hiện đều đang công tác ở tập đoàn Stada bao gồm: ông Mark Burgess Keatley, ông Miguel Pagan Fernandez, ông Ludwig Otto Friedrich Kloter, và ông Carsten Patrick Cron.

Tham vọng trở thành doanh nghiệp sản xuất dược lớn nhất Việt Nam

Với tham vọng vượt qua DHG trở thành doanh nghiệp sản xuất dược lớn nhất Việt Nam, PME đang hướng đến các sản phẩm tốt, tiêu chuẩn kỹ thuật cao. Định hướng của doanh nghiệp là mở rộng kênh OTC, nâng tỷ trọng đóng góp của kênh này lên 65% vào năm 2020 và duy trì tăng trưởng dương ở cả 2 kênh bán hàng là OTC và ETC.

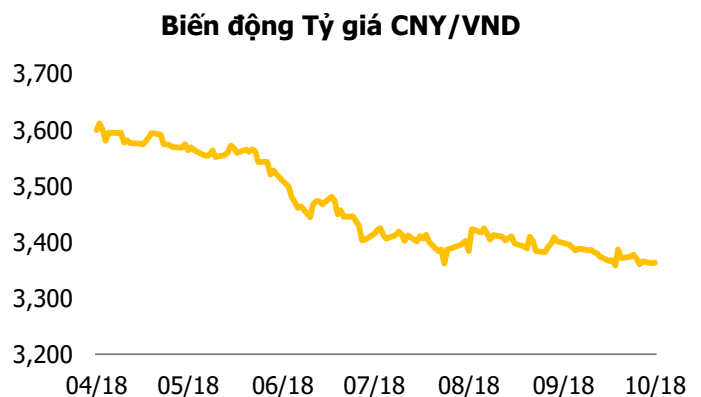
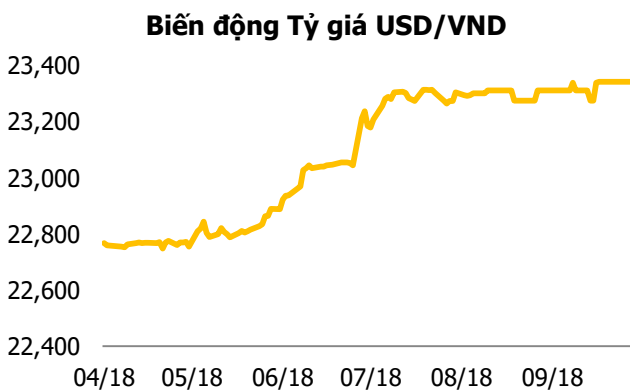
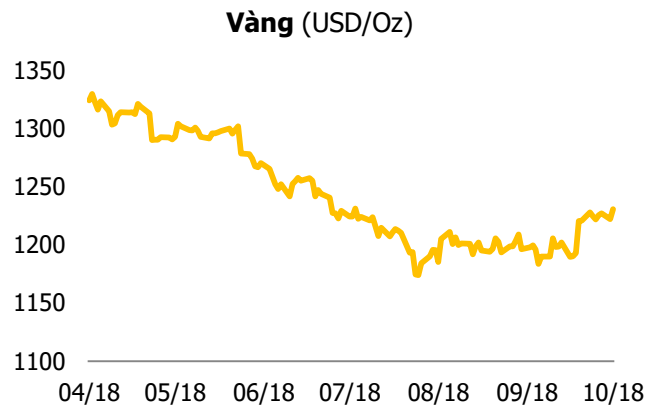
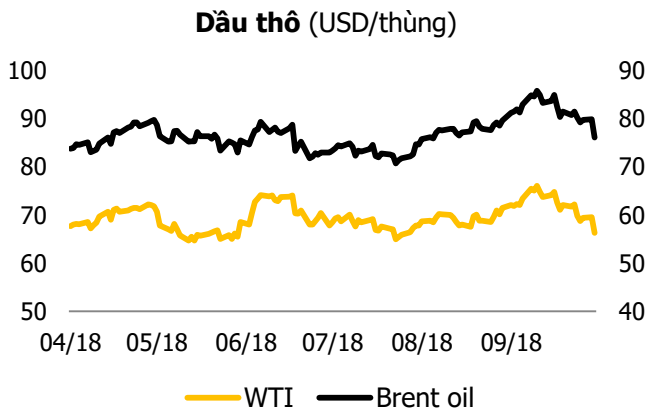
GIAO DỊCH NHÀ ĐẦU TƯ NƯỚC NGOÀI

Sàn GD	GT Mua	% Thị trường	GT Bán	% Thị trường	Mua-Bán
HOSE	386.3	10.90%	503.0	14.20%	-116.8
HNX	17.7	3.48%	17.5	3.44%	0.2
Tổng số	404.0		520.5		-116.5



HOSE			
Top 5 mua rỗng		Top 5 bán rỗng	
Mã CK	Giá trị (tỷ đồng)	Mã CK	Giá trị (tỷ đồng)
HPG	28.1	MSN	-84.9
SSI	22.0	NVL	-33.4
STB	19.9	VIC	-21.8
VCB	19.7	GAS	-15.4
VND	6.9	BID	-13.9

HNX			
Top 5 mua rỗng		Top 5 bán rỗng	
Mã CK	Giá trị (tỷ đồng)	Mã CK	Giá trị (tỷ đồng)
PVS	3.0	VNC	-2.8
DXP	0.4	VGC	-1.2
INN	0.2	VCG	-0.4
NET	0.1	PVX	-0.1
DHT	0.1	THB	0.0



Tuyên bố miễn trách nhiệm

Các thông tin và nhận định trong báo cáo này được cung cấp bởi TCSC dựa vào các nguồn thông tin mà TCSC coi là đáng tin cậy, có sẵn và mang tính hợp pháp. Tuy nhiên, chúng tôi không đảm bảo tính chính xác hay đầy đủ của các thông tin này.

Nhà đầu tư sử dụng báo cáo này cần lưu ý rằng các nhận định trong báo cáo này mang tính chất chủ quan của chuyên viên phân tích TCSC. Nhà đầu tư sử dụng báo cáo này tự chịu trách nhiệm về quyết định của mình.

TCSC có thể dựa vào các thông tin trong báo cáo này và các thông tin khác để ra quyết định đầu tư của mình mà không bị phụ thuộc vào bất kì ràng buộc nào về mặt pháp lý đối với các thông tin đưa ra.

Báo cáo này không được phép sao chép, tái tạo, phát hành và phân phối với bất kỳ mục đích nào nếu không được sự chấp thuận bằng văn bản của Công ty Cổ phần Chứng khoán Thành Công. Xin vui lòng ghi rõ nguồn trích dẫn nếu sử dụng các thông tin trong báo cáo này.

© Công ty Cổ phần Chứng khoán Thành Công (TCSC)

Lầu 2, Số 6 Hồ Tùng Mậu, P. Nguyễn Thái Bình, Quận 1, TP.HCM

Điện thoại: 028 38 270 527 | Fax: 028 39 115 585

E-mail: info@tcsc.vn

Web: www.tcsc.vn