

Giá trị đóng cửa	910.17
Biến động (%)	-12.56 (-1.36 %)
KL(triệu CP)	177.8
Giá trị (tỷ đồng)	4,326.9
SLCP tăng giá	66
SLCP giảm giá	223
SLCP đứng giá	47

GIAO DỊCH KHỐI NGOẠI

	HOSE	HNX
Mua	460.0	29.0
Bán	621.9	15.6
GTGD ròng	-161.9	13.4

NHẬN ĐỊNH THỊ TRƯỜNG

Như chúng tôi đã lo ngại trong bản tin trước, việc VN-Index đóng cửa nhẹ dưới đường trendline dài hạn vào hôm qua cùng với việc thị trường chứng khoán thế giới giảm mạnh vào đêm qua đã khiến cho tâm lý tiêu cực xuất hiện ngay từ đầu phiên. VN-Index giảm mạnh tạo gap nhưng lực bắt đáy về cuối phiên đã giúp chỉ số tiếp tục xuất hiện nến Hammer khi về lại vùng đáy cũ 885-900 – giống như diễn biến phiên 23/10, nhưng có phần tích cực hơn khi đã đóng cửa cao hơn giá mở cửa. Với diễn biến này, chỉ số có thể tiếp tục duy trì sự tích cực trong phiên ngày mai và tiến về test lại vùng kháng cự quan trọng 920-930, tuy nhiên khả năng chỉ là hồi kỹ thuật vì tín hiệu phục hồi hôm nay là không mạnh.

Nhà đầu tư tiếp tục giữ trạng thái quan sát, tuyệt đối không tham gia mua vào lúc này mà hãy chờ đợi tín hiệu phục hồi đáng tin cậy từ thị trường mới nên tham gia trở lại.



ĐIỂM NHẤN THỊ TRƯỜNG

- Thị trường giảm mạnh từ đầu phiên khi chịu tác động tâm lý tiêu cực từ thị trường chứng khoán Mỹ trong đêm qua. Nhờ lực cầu bắt đáy tích cực về phiên chiều đã giúp thị trường thu hẹp đà giảm, đóng cửa giữ được trên vùng 900 điểm kèm thanh khoản có phần cải thiện.

- Nhóm cổ phiếu giúp thị trường tăng điểm nhiều nhất gồm có MSN (+0.9 điểm), PLX (+0.6 điểm), NVL (+0.5 điểm) và NT2 (+0.1 điểm).

- Nhóm cổ phiếu khiến thị trường giảm điểm nhiều nhất gồm có VHM (-3.4 điểm), VIC (-2.0 điểm), BID (-1.5 điểm), VNM (-1.4 điểm) và VCB (-0.8 điểm).

- Giá trị giao dịch trên sàn HOSE trong phiên hôm nay tăng so với phiên trước, đạt 4,326.9 tỷ đồng. Trạng thái thị trường phân hóa với 66 mã tăng/223 mã giảm.

- Kết thúc phiên giao dịch, VN-Index giảm điểm mạnh, đóng cửa tại mức 910.17 điểm. HNX-Index có diễn biến tương tự khi đóng cửa giảm điểm tại mức 103.10 điểm.

- Khối ngoại hôm nay bán ròng 161.9 tỷ trên sàn HOSE và mua ròng 13.4 tỷ trên sàn HNX. Tính chung trong tháng 9, họ đã mua ròng khoảng 475 tỷ trên sàn HOSE và bán ròng khoảng 40 tỷ trên sàn HNX.

DANH MỤC KHUYẾN NGHỊ

STT	Mã CK	Trạng thái	Ngày khuyến nghị	Giá hiện tại	Giá thực hiện	LN/Lỗ hiện tại	Giá mục tiêu	LN dự kiến	Giá cắt lỗ	Lỗ dự kiến

TIN TỨC NỔI BẬT

Lãi suất qua đêm tăng mạnh, gần 14.000 tỷ đồng bơm từ kênh OMO hôm 24/10: Ngày 24/10, gần 14.000 tỷ đồng đã được 9 ngân hàng vay cầm cố bằng giấy tờ có giá trong 7 ngày với mức lãi suất khùng 4,75%/năm.

Cảnh báo nguy cơ doanh nghiệp xuất khẩu lốp xe Việt Nam bị áp thuế: Nguyên nhân được đưa ra là khối lượng lốp bơm hơi bằng cao su dùng cho xe khách và xe tải của Việt Nam xuất vào Liên minh châu Âu (EU) tăng đột biến từ sau khi thị trường này áp thuế chống bán phá giá tạm thời với hàng xuất xứ từ Trung Quốc.

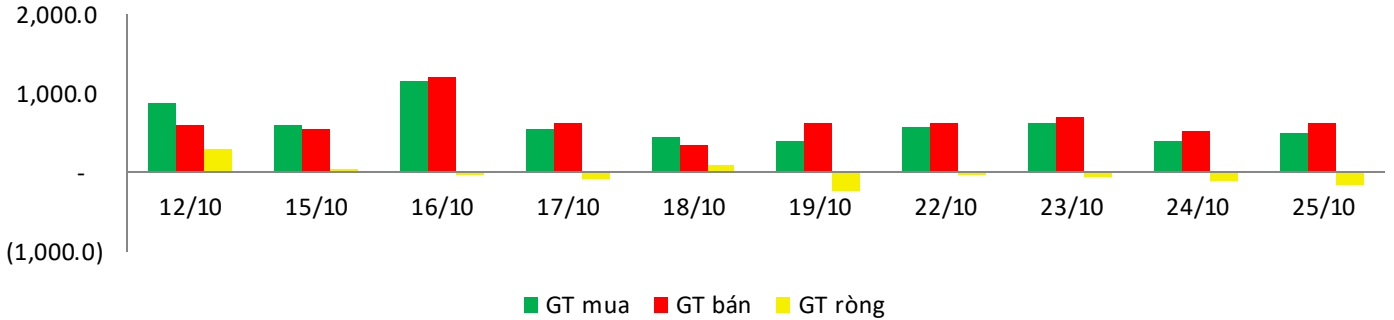
Xuất khẩu tôm có thể vượt 3,85 tỷ USD trong năm nay: Hiệp hội chế biến xuất khẩu thủy sản Việt Nam (Vasep) cho biết, kể từ quý II/2018, xuất khẩu tôm liên tục sụt giảm so với cùng kỳ năm 2017. Đáng chú ý, tháng 9/2018, xuất khẩu tôm giảm 14,8% so với cùng kỳ năm ngoái đạt gần 332 triệu USD. Do sụt giảm trong quý II và quý III năm nay, xuất khẩu tôm của cả nước trong 9 tháng đầu năm nay đạt 2,6 tỷ USD, giảm 4% so với cùng kỳ năm 2017.

GIAO DỊCH THỎA THUẬN

MÃ CK	KHỐI LƯỢNG (cp)	GTGD (triệu đồng)
HOSE		
NVL	2,064,212	160,526
VHM	737,360	53,545
GEX	1,650,000	41,250
MSN	398,000	29,850
SVI	540,000	23,760
HNX		
DNP	460,000	6,440
VTH	180,000	1,800
MPT	660,000	1,782
CSC	49,000	1,490
NVB	100,000	950

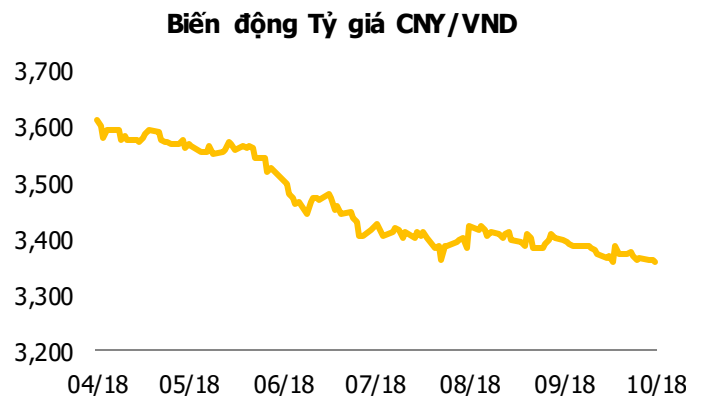
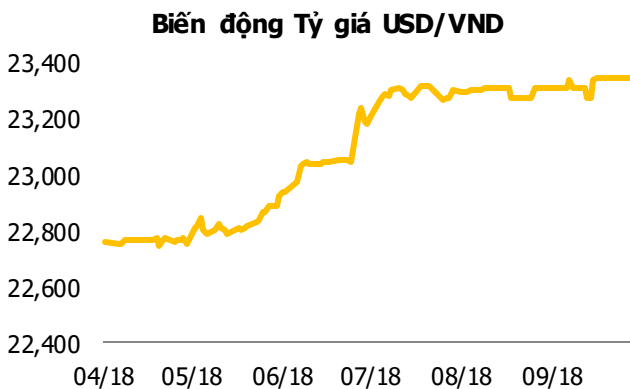
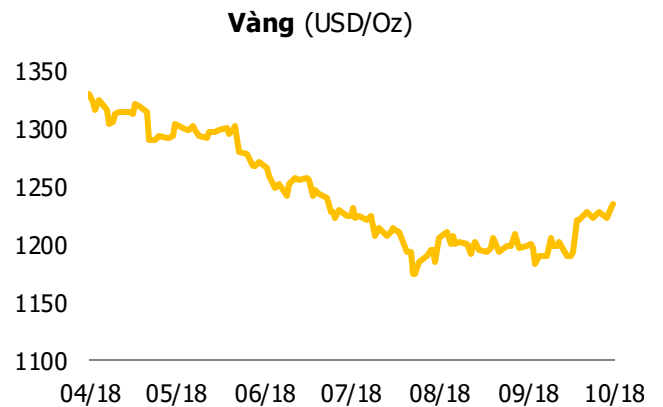
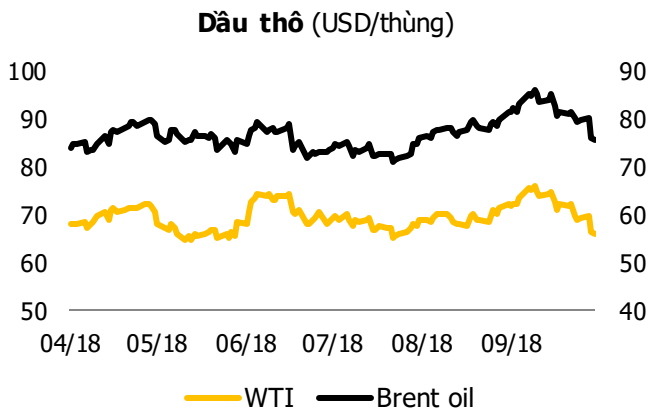
GIAO DỊCH NHÀ ĐẦU TƯ NƯỚC NGOÀI

Sàn GD	GT Mua	% Thị trường	GT Bán	% Thị trường	Mua-Bán
HOSE	460.0	10.63%	621.9	14.37%	-161.9
HNX	29.0	4.60%	15.6	2.48%	13.4
Tổng số	489.0		637.5		-148.5



HOSE			
Top 5 mua rỗng		Top 5 bán rỗng	
Mã CK	Giá trị (tỷ đồng)	Mã CK	Giá trị (tỷ đồng)
SSI	38.4	MSN	-57.7
CTI	15.9	HPG	-56.4
VCB	15.4	VNM	-24.2
VRE	13.5	NVL	-23.4
NT2	7.6	VIC	-13.9

HNX			
Top 5 mua rỗng		Top 5 bán rỗng	
Mã CK	Giá trị (tỷ đồng)	Mã CK	Giá trị (tỷ đồng)
PVS	17.5	VNC	-10.5
CEO	3.2	TV3	-0.6
SHS	2.0	TNG	-0.3
VGC	0.8	HUT	-0.2
VCS	0.3	PLC	-0.1





BẢN TIN THỊ TRƯỜNG

Thứ năm, ngày 25 tháng 10 năm 2018

Tuyên bố miễn trách nhiệm

Các thông tin và nhận định trong báo cáo này được cung cấp bởi TCSC dựa vào các nguồn thông tin mà TCSC coi là đáng tin cậy, có sẵn và mang tính hợp pháp. Tuy nhiên, chúng tôi không đảm bảo tính chính xác hay đầy đủ của các thông tin này.

Nhà đầu tư sử dụng báo cáo này cần lưu ý rằng các nhận định trong báo cáo này mang tính chất chủ quan của chuyên viên phân tích TCSC. Nhà đầu tư sử dụng báo cáo này tự chịu trách nhiệm về quyết định của mình.

TCSC có thể dựa vào các thông tin trong báo cáo này và các thông tin khác để ra quyết định đầu tư của mình mà không bị phụ thuộc vào bất kỳ ràng buộc nào về mặt pháp lý đối với các thông tin đưa ra.

Báo cáo này không được phép sao chép, tái tạo, phát hành và phân phối với bất kỳ mục đích nào nếu không được sự chấp thuận bằng văn bản của Công ty Cổ phần Chứng khoán Thành Công. Xin vui lòng ghi rõ nguồn trích dẫn nếu sử dụng các thông tin trong báo cáo này.

© Công ty Cổ phần Chứng khoán Thành Công (TCSC)

Lầu 2, Số 6 Hồ Tùng Mậu, P. Nguyễn Thái Bình, Quận 1, TP.HCM

Điện thoại: 028 38 270 527 | Fax: 028 39 115 585

E-mail: info@tcsc.vn

Web: www.tcsc.vn