

Giá trị đóng cửa	900.82
Biến động (%)	-9.35 (-1.03 %)
KL(triệu CP)	157.3
Giá trị (tỷ đồng)	3,228.9
SLCP tăng giá	121
SLCP giảm giá	176
SLCP đứng giá	47

GIAO DỊCH KHỐI NGOẠI

	HOSE	HNX
Mua	461.7	25.3
Bán	452.7	8.7
GTGD ròng	9.0	16.5

NHẬN ĐỊNH THỊ TRƯỜNG

Thị trường kết thúc tuần với một phiên giảm điểm khi chỉ có thể hồi nhẹ vào lúc sáng. Khối lượng hôm nay nhìn chung không cao cho thấy lực bán không quá mạnh, tuy nhiên vì tâm lý nhà đầu tư đang tiêu cực nên đã thiếu vắng lực đỡ. Tâm lý tiêu cực cùng với việc VN-Index đã xuất hiện một nền giảm mạnh ở chart Tuần gây trendline tăng dài hạn từ năm 2016 sẽ dự báo tuần sau nhiều khả năng vẫn là một tuần khó khăn cho thị trường, trong trường hợp có tiếp phiên giảm mạnh xuyên thủng vùng đáy cũ 885-900 thì tình trạng hoảng loạn sẽ tiếp tục xuất hiện. Vùng hỗ trợ ngắn hạn khi đó sẽ là vùng 860-870.

Nhà đầu tư tiếp tục giữ trạng thái quan sát, tuyệt đối không tham gia mua vào lúc này mà hãy chờ đợi tín hiệu phục hồi đáng tin cậy từ thị trường mới nên tham gia trở lại.

VNINDEX - Daily 10/26/2018 Open 918.11, Hi 918.16, Lo 900.82, Close 900.82 (-1.0%) EMA(Close,12) = 944.37, EMA1(Close,26) = 964.19, MA2(Close,50) = 982.01, MA3(Close,100) = 969.04, MA4(Close,200) = 1,027.34



ĐIỂM NHẤN THỊ TRƯỜNG

- Thị trường mở cửa phiên giao dịch cuối tuần với tâm lý tích cực khi TTCK Mỹ hồi phục mạnh trong đêm qua, tuy nhiên áp lực bán đã nhanh chóng quay lại từ cuối phiên sáng. Áp lực càng mạnh dần về phiên chiều đã khiến chỉ số giảm điểm khá mạnh, về mốc 900 điểm.

- Nhóm cổ phiếu giúp thị trường tăng điểm nhiều nhất gồm có VNM (+0.8 điểm), GMD (+0.2 điểm), PLX (+0.2 điểm) và BHN (+0.1 điểm).

- Nhóm cổ phiếu khiến thị trường giảm điểm nhiều nhất gồm có VHM (-3.0 điểm), VCB (-1.5 điểm), BID (-0.6 điểm), CTG (-0.6 điểm) và MWG (-0.5 điểm).

- Giá trị giao dịch trên sàn HOSE trong phiên hôm nay giảm so với phiên trước, đạt 3,228.9 tỷ đồng. Trạng thái thị trường phân hóa với 121 mã tăng/176 mã giảm.

- Kết thúc phiên giao dịch, VN-Index giảm điểm khá mạnh, đóng cửa tại mức 900.82 điểm. HNX-Index có diễn biến tương tự khi đóng cửa giảm điểm tại mức 101.79 điểm.

- Khối ngoại hôm nay mua ròng 9.0 tỷ trên sàn HOSE và mua ròng 16.5 tỷ trên sàn HNX. Tính chung trong tháng 9, họ đã mua ròng khoảng 475 tỷ trên sàn HOSE và bán ròng khoảng 40 tỷ trên sàn HNX.

DANH MỤC KHUYẾN NGHỊ

STT	Mã CK	Trạng thái	Ngày khuyến nghị	Giá hiện tại	Giá thực hiện	LN/Lỗ hiện tại	Giá mục tiêu	LN dự kiến	Giá cắt lỗ	Lỗ dự kiến

TIN TỨC NỔI BẬT

Ngành nông nghiệp đang có mức tăng trưởng ấn tượng nhất trong nhiều năm trở lại đây: Bộ trưởng cho biết sản xuất nông nghiệp đang tăng trưởng. Nông sản Việt Nam xuất khẩu tới 180 quốc gia. Trong vòng 5 năm, xuất khẩu nông sản đạt 200 tỷ USD, thặng dư 50 tỷ USD.

ANZ: Sản lượng thép Trung Quốc sẽ giảm 16 triệu tấn tới cuối quý I/2019: Giá thép có thể tiếp tục lên cao vì nguồn cung trên thị trường sẽ vẫn hạn chế trong ngắn hạn.

'Sóng' nổi bất ngờ ở thị trường liên ngân hàng: Đồng nhân dân tệ xuống thấp nhất từ tháng 1/2017. Tỷ giá USD ổn định nhưng lãi suất qua đêm đã bất ngờ tăng vượt 4% giữa tuần qua.

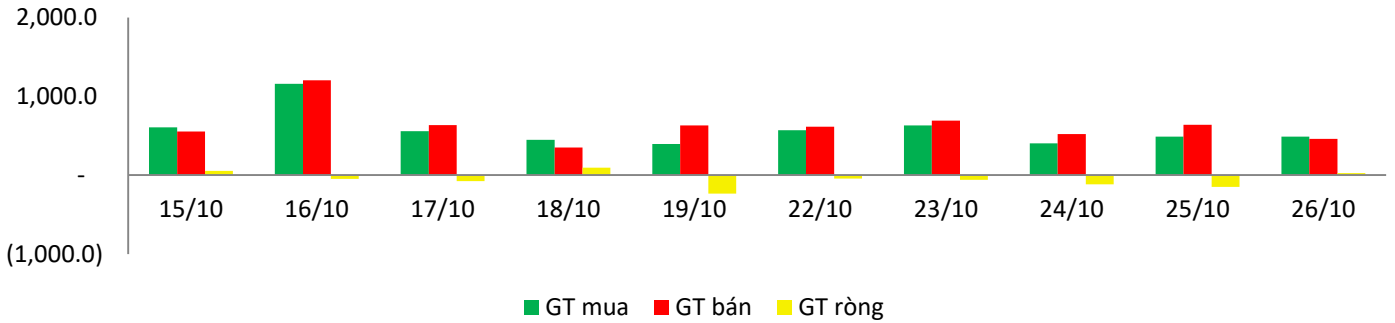
Áp trần lãi vay theo Nghị định 20: Nhiều doanh nghiệp lớn có nguy cơ lao đao nếu nộp thêm hàng trăm tỷ đồng tiền thuế mỗi năm: Nghị định 20 giới hạn chi phí lãi vay hợp lệ chỉ ở mức 20% Tổng lợi nhuận thuần từ hoạt động kinh doanh cộng với chi phí lãi vay, chi phí khấu hao trong kỳ của người nộp thuế.

GIAO DỊCH THỎA THUẬN

MÃ CK	KHỐI LƯỢNG (cp)	GTGD (triệu đồng)
HOSE		
SAM	10,526,600	78,890
NVL	722,800	57,460
SAB	132,000	29,300
TMT	2,800,000	28,000
HDB	600,000	20,650
HNX		
NVB	3,500,000	29,750
CSC	320,900	9,980
VCG	500,000	9,300
MBS	375,000	5,870
VTH	164,900	1,650

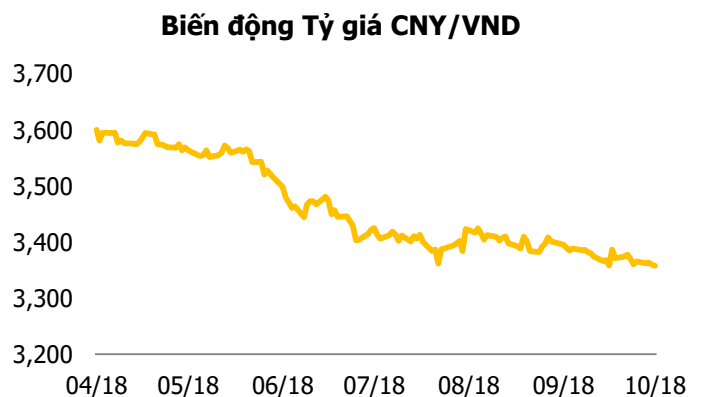
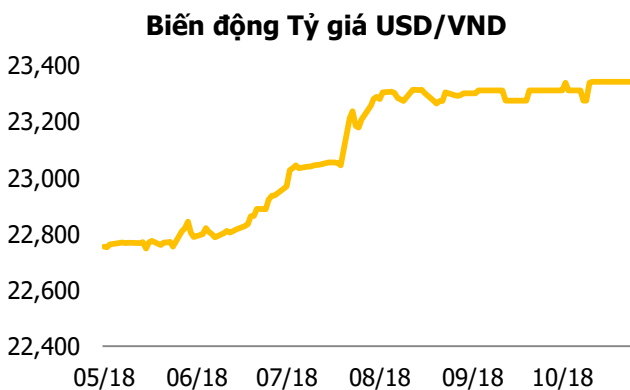
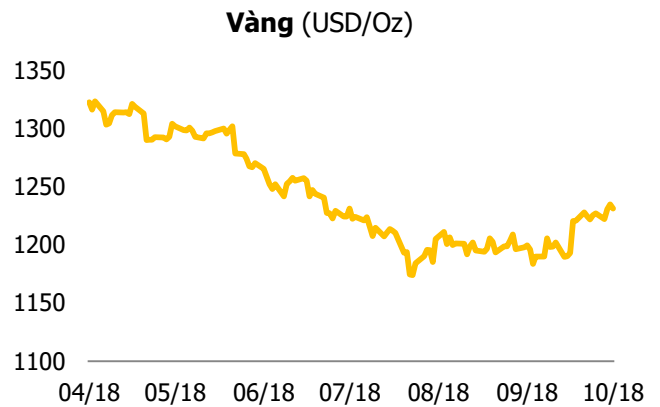
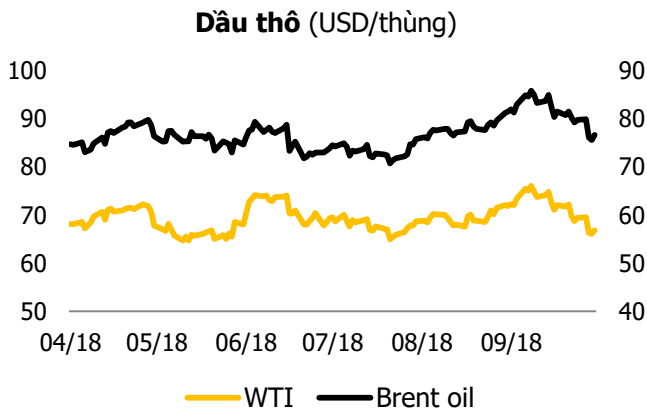
GIAO DỊCH NHÀ ĐẦU TƯ NƯỚC NGOÀI

Sàn GD	GT Mua	% Thị trường	GT Bán	% Thị trường	Mua-Bán
HOSE	461.7	14.30%	452.7	14.02%	9.0
HNX	25.3	5.59%	8.7	1.94%	16.5
Tổng số	487.0		461.4		25.6



HOSE			
Top 5 mua rỗng		Top 5 bán rỗng	
Mã CK	Giá trị (tỷ đồng)	Mã CK	Giá trị (tỷ đồng)
GMD	38.4	NVL	-44.4
VNM	26.5	VHM	-40.4
BID	24.7	VIC	-29.4
PLX	13.8	E1VFN30	-20.2
VRE	13.4	MSN	-12.1

HNX			
Top 5 mua rỗng		Top 5 bán rỗng	
Mã CK	Giá trị (tỷ đồng)	Mã CK	Giá trị (tỷ đồng)
PVS	7.7	TV2	-1.0
VCG	4.7	VGC	0.7
SHS	4.7	PVX	0.4
VCS	0.7	NTP	0.2
HAT	0.5	INN	0.2





BẢN TIN THỊ TRƯỜNG

Thứ sáu, ngày 26 tháng 10 năm 2018

Tuyên bố miễn trách nhiệm

Các thông tin và nhận định trong báo cáo này được cung cấp bởi TCSC dựa vào các nguồn thông tin mà TCSC coi là đáng tin cậy, có sẵn và mang tính hợp pháp. Tuy nhiên, chúng tôi không đảm bảo tính chính xác hay đầy đủ của các thông tin này.

Nhà đầu tư sử dụng báo cáo này cần lưu ý rằng các nhận định trong báo cáo này mang tính chất chủ quan của chuyên viên phân tích TCSC. Nhà đầu tư sử dụng báo cáo này tự chịu trách nhiệm về quyết định của mình.

TCSC có thể dựa vào các thông tin trong báo cáo này và các thông tin khác để ra quyết định đầu tư của mình mà không bị phụ thuộc vào bất kì ràng buộc nào về mặt pháp lý đối với các thông tin đưa ra.

Báo cáo này không được phép sao chép, tái tạo, phát hành và phân phối với bất kỳ mục đích nào nếu không được sự chấp thuận bằng văn bản của Công ty Cổ phần Chứng khoán Thành Công. Xin vui lòng ghi rõ nguồn trích dẫn nếu sử dụng các thông tin trong báo cáo này.

© Công ty Cổ phần Chứng khoán Thành Công (TCSC)

Lầu 2, Số 6 Hồ Tùng Mậu, P. Nguyễn Thái Bình, Quận 1, TP.HCM

Điện thoại: 028 38 270 527 | Fax: 028 39 115 585

E-mail: info@tcsc.vn

Web: www.tcsc.vn