

Giá trị đóng cửa	888.82
Biến động (%)	-12.00 (-1.33 %)
KL(triệu CP)	140.0
Giá trị (tỷ đồng)	3,211.7
SLCP tăng giá	109
SLCP giảm giá	178
SLCP đứng giá	52

GIAO DỊCH KHỐI NGOẠI

	HOSE	HNX
Mua	337.8	16.7
Bán	402.7	2.0
GTGD ròng	-64.9	14.6

NHẬN ĐỊNH THỊ TRƯỜNG

Thị trường có phiên đầu tuần giảm khá mạnh, tuy nhiên khối lượng giao dịch lại đạt mức thấp – thấp nhất cả tháng qua. Điều này cho thấy áp lực bán không còn mạnh, khi trong vòng ba phiên, chỉ số đã có lần retest thứ hai vùng đáy cũ 885-900. Với tín hiệu này, chúng tôi kỳ vọng vùng hỗ trợ này vẫn sẽ giữ được và thị trường sẽ có được vài phiên hồi kỹ thuật tại vùng này. Ngưỡng kháng cự gần là vùng 920-935.

Nhà đầu tư tiếp tục giữ trạng thái quan sát, không nên tham gia mua vào lúc này mà hãy chờ đợi tín hiệu phục hồi đáng tin cậy từ thị trường mới nên tham gia trở lại.

ĐIỂM NHẤN THỊ TRƯỜNG

- Thị trường mở cửa phiên đầu tuần tiêu cực khi mất điểm khá mạnh từ đầu phiên. Áp lực bán gia tăng về phiên chiều khiến chỉ số có thời điểm giảm hơn 15 điểm. Lực bắt đáy xuất hiện cuối phiên nhưng chỉ giúp chỉ số thu hẹp đà giảm một ít. Thị trường đóng cửa thủng mốc 900 điểm.
- Nhóm cổ phiếu giúp thị trường tăng điểm nhiều nhất gồm có VIC (+0.8 điểm), BVH (+0.3 điểm), SAB (+0.2 điểm) và MBB (+0.1 điểm).
- Nhóm cổ phiếu khiến thị trường giảm điểm nhiều nhất gồm có GAS (-2.9 điểm), VHM (-2.7 điểm), BID (-1.8 điểm), VNM (-0.8 điểm) và VCB (-0.7 điểm).
- Giá trị giao dịch trên sàn HOSE trong phiên hôm nay tương đương so với phiên trước, đạt 3,211.7 tỷ đồng. Trạng thái thị trường phân hóa với 109 mã tăng/178 mã giảm.
- Kết thúc phiên giao dịch, VN-Index giảm điểm mạnh, đóng cửa tại mức 888.82 điểm. HNX-Index có diễn biến tương tự khi đóng cửa giảm điểm tại mức 101.17 điểm.
- Khối ngoại hôm nay bán ròng 64.9 tỷ trên sàn HOSE và mua ròng 14.6 tỷ trên sàn HNX. Tính chung trong tháng 9, họ đã mua ròng khoảng 475 tỷ trên sàn HOSE và bán ròng khoảng 40 tỷ trên sàn HNX.



DANH MỤC KHUYẾN NGHỊ

STT	Mã CK	Trạng thái	Ngày khuyến nghị	Giá hiện tại	Giá thực hiện	LN/Lỗ hiện tại	Giá mục tiêu	LN dự kiến	Giá cắt lỗ	Lỗ dự kiến

TIN TỨC NỔI BẬT

Xuất khẩu đạt hơn 200 tỷ USD 10 tháng đầu năm: Theo số liệu của Tổng cục Thống kê, kim ngạch xuất nhập khẩu của cả nước 10 tháng đầu năm đạt trên 394 tỷ USD, thặng dư thương mại 6,4 tỷ USD. Kim ngạch hàng hóa xuất khẩu ước tính đạt hơn 200 tỷ USD, tăng 14,2% so với cùng kỳ 2017.

Từ 26/10, giá bán buôn điện tại chợ là 2.200 đồng/kWh: Bộ Công thương vừa ký Quyết định 4006/QĐ-BCT quy định về giá bán buôn điện cho đơn vị bán lẻ điện tại chợ. Tập đoàn Điện lực Việt Nam đã có văn bản yêu cầu 5 Tổng công ty Điện lực tổ chức thực hiện.

CPI tháng 10 tăng 0,33%: Chỉ số giá tiêu dùng (CPI) tháng 10 tăng 0,33% so với tháng trước. So với cùng kỳ 2017, CPI tháng 10 năm nay tăng 3,89%. Còn so với cuối 2017, CPI tháng 10/2018 tăng 3,54%. CPI tháng 10 tăng chủ yếu do giá xăng và giá dịch vụ giáo dục.

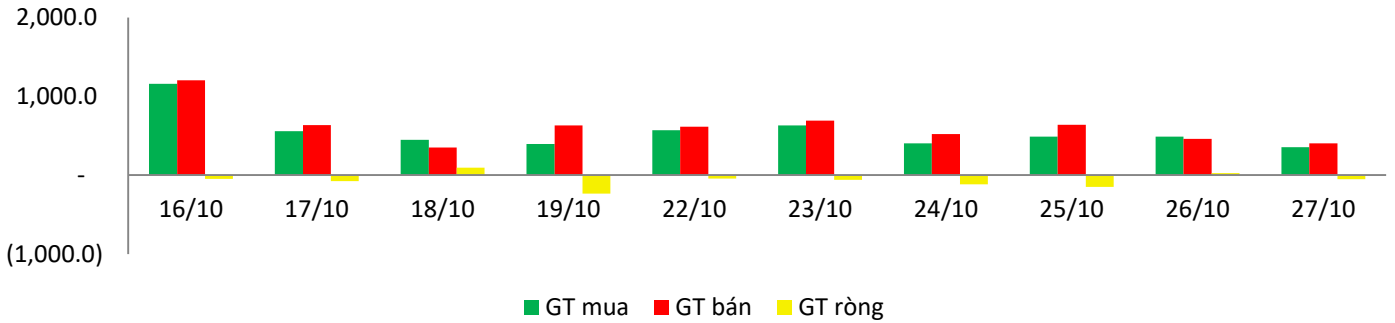
Lượng khách qua các cảng hàng không dự kiến vượt mốc 100 triệu: Cục Hàng không Việt Nam cho biết, 10 tháng của năm 2018, sản lượng điều hành bay đi/đến đạt 373.000 chuyến, tăng 10,4% so với cùng kỳ 2017. Điều hành bay quá cảnh đạt 374.000 chuyến, tăng 13,5%.

GIAO DỊCH THỎA THUẬN

MÃ CK	KHỐI LƯỢNG (cp)	GTGD (triệu đồng)
HOSE		
TCB	6,666,666	180,000
NVL	1,740,000	126,520
KBC	4,960,000	57,040
VHM	587,180	36,979
NT2	1,370,000	33,017
HNX		
LAS	150,000	1,530
DGC	35,000	1,383
VDL	28,000	795
MSC	38,744	577
MPT	150,000	390

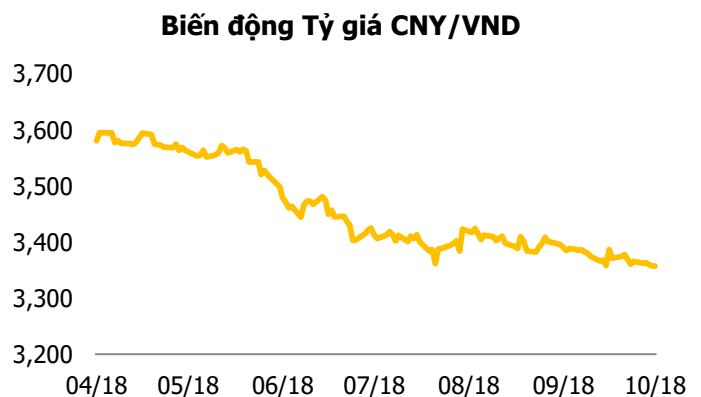
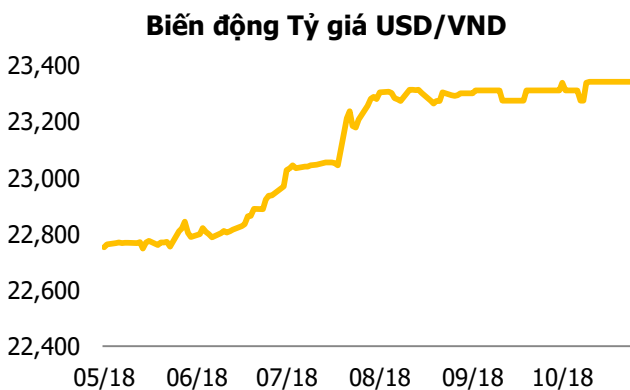
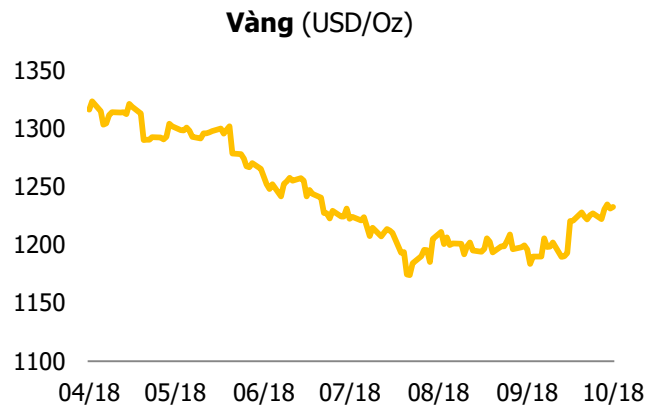
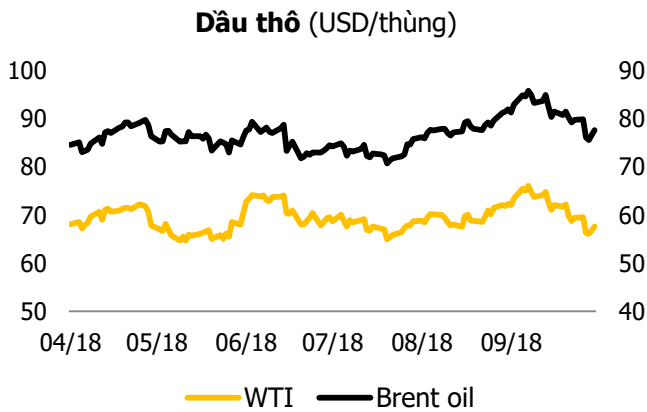
GIAO DỊCH NHÀ ĐẦU TƯ NƯỚC NGOÀI

Sàn GD	GT Mua	% Thị trường	GT Bán	% Thị trường	Mua-Bán
HOSE	337.8	10.52%	402.7	12.54%	-64.9
HNX	16.7	3.98%	2.0	0.48%	14.6
Tổng số	354.5		404.7		-50.2



HOSE			
Top 5 mua rỗng		Top 5 bán rỗng	
Mã CK	Giá trị (tỷ đồng)	Mã CK	Giá trị (tỷ đồng)
GMD	24.6	VIC	-22.4
SSI	9.1	HPG	-21.4
KDH	8.6	HDB	-14.5
SAB	7.6	MSN	-10.7
PTB	4.7	GAS	-10.0

HNX			
Top 5 mua rỗng		Top 5 bán rỗng	
Mã CK	Giá trị (tỷ đồng)	Mã CK	Giá trị (tỷ đồng)
PVS	10.5	PLC	-0.3
SHB	3.8	MAS	-0.3
DGC	0.9	BPC	-0.3
SHS	0.4	PVC	-0.2
TXM	0.1	VGC	-0.1



Tuyên bố miễn trách nhiệm

Các thông tin và nhận định trong báo cáo này được cung cấp bởi TCSC dựa vào các nguồn thông tin mà TCSC coi là đáng tin cậy, có sẵn và mang tính hợp pháp. Tuy nhiên, chúng tôi không đảm bảo tính chính xác hay đầy đủ của các thông tin này.

Nhà đầu tư sử dụng báo cáo này cần lưu ý rằng các nhận định trong báo cáo này mang tính chất chủ quan của chuyên viên phân tích TCSC. Nhà đầu tư sử dụng báo cáo này tự chịu trách nhiệm về quyết định của mình.

TCSC có thể dựa vào các thông tin trong báo cáo này và các thông tin khác để ra quyết định đầu tư của mình mà không bị phụ thuộc vào bất kì ràng buộc nào về mặt pháp lý đối với các thông tin đưa ra.

Báo cáo này không được phép sao chép, tái tạo, phát hành và phân phối với bất kỳ mục đích nào nếu không được sự chấp thuận bằng văn bản của Công ty Cổ phần Chứng khoán Thành Công. Xin vui lòng ghi rõ nguồn trích dẫn nếu sử dụng các thông tin trong báo cáo này.

© Công ty Cổ phần Chứng khoán Thành Công (TCSC)

Lầu 2, Số 6 Hồ Tùng Mậu, P. Nguyễn Thái Bình, Quận 1, TP.HCM

Điện thoại: 028 38 270 527 | Fax: 028 39 115 585

E-mail: info@tcsc.vn

Web: www.tcsc.vn