

Giá trị đóng cửa	914.76
Biến động (%)	+26.07 (2.93 %)
KL(triệu CP)	216.2
Giá trị (tỷ đồng)	6,980.6
SLCP tăng giá	226
SLCP giảm giá	68
SLCP đứng giá	47

GIAO DỊCH KHỐI NGOẠI

	HOSE	HNX
Mua	822.9	10.9
Bán	986.0	8.2
GTGD ròng	-163.1	2.6

NHẬN ĐỊNH THỊ TRƯỜNG

Thị trường đã có phiên hồi phục như chúng tôi kỳ vọng trong bản tin hôm qua. Đánh giá phiên hôm nay, chúng tôi cho rằng mức tăng mạnh này mạnh hơn kỳ vọng, khối lượng giao dịch tuy có tăng so với vài phiên gần đây nhưng cũng chỉ đạt mức trung bình, không tương xứng với mức tăng mạnh này. Theo chúng tôi đây là tín hiệu không tốt, khả năng thị trường khó tiếp tục đi xa được. Bên cạnh đó, vùng kháng cự 920-935 đang gần kề, khả năng chỉ 1-2 phiên tăng nữa thị trường sẽ tiến về vùng này. Chính vì vậy rủi ro khi tham gia mua đuổi sẽ là khá cao. Do đó, theo chúng tôi, nhà đầu tư nên kiên nhẫn đứng ngoài thị trường trong những phiên tới.



ĐIỂM NHẤN THỊ TRƯỜNG

- Những tín hiệu tích cực từ thị trường quốc tế trong đêm qua và sáng nay đã mang đến tâm lý hứng khởi cho nhà đầu tư trong nước, thị trường tăng mạnh ngay từ những phút mở cửa. Càng về cuối phiên, thị trường càng tăng tốt và đóng cửa tăng mạnh nhất trong tháng 10. Nhiều cổ phiếu vốn hóa lớn tăng mạnh như VHM, BID, DXG, VND...

- Nhóm cổ phiếu giúp thị trường tăng điểm nhiều nhất gồm có VHM (+2.1 điểm), BID (+1.7 điểm), GAS (+0.9 điểm), MSN (+0.9 điểm) và VCB (+0.7 điểm).

- Nhóm cổ phiếu khiến thị trường giảm điểm nhiều nhất gồm có VNM (-0.7 điểm), BHN (-0.2 điểm), HDB (-0.1 điểm) và HSG (-0.1 điểm).

- Giá trị giao dịch trên sàn HOSE trong phiên hôm nay tăng mạnh so với phiên trước, đạt 6,980.6 tỷ đồng. Trạng thái thị trường phân hóa với 226 mã tăng/68 mã giảm.

- Kết thúc phiên giao dịch, VN-Index tăng điểm mạnh, đóng cửa tại mức 914.76 điểm. HNX-Index có diễn biến tương tự khi đóng cửa tăng điểm tại mức 105.35 điểm.

- Khối ngoại hôm nay bán ròng 163.1 tỷ trên sàn HOSE và mua ròng 2.6 tỷ trên sàn HNX. Tính chung trong tháng 9, họ đã mua ròng khoảng 475 tỷ trên sàn HOSE và bán ròng khoảng 40 tỷ trên sàn HNX.

DANH MỤC KHUYẾN NGHỊ

STT	Mã CK	Trạng thái	Ngày khuyến nghị	Giá hiện tại	Giá thực hiện	LN/Lỗ hiện tại	Giá mục tiêu	LN dự kiến	Giá cắt lỗ	Lỗ dự kiến

TIN TỨC NỔI BẬT

Moody's tiếp tục nâng xếp hạng tín dụng đối với các ngân hàng Việt: Các ngân hàng trong diện xếp hạng lần này có ABBank, ACB, HDBank, BIDV, LienVietPostBank, MB, OCB, SHB, Sacombank, TPBank, VIB, VietinBank, MaritimeBank, VPBank và Techcombank. 12 ngân hàng này được nâng xếp hạng đánh giá tín dụng cơ sở (BCA). Riêng Sacombank được nâng triển vọng từ "tiêu cực" lên "ổn định".

Giá thép Trung Quốc giảm mạnh: Đầu phiên giao dịch hôm nay (31/10), giá thép xây dựng tại Trung Quốc giảm mạnh phiên thứ ba liên tiếp vì lĩnh vực sản xuất có dấu hiệu tăng trưởng chậm chạp.

Chứng khoán Hong Kong có đợt giảm dài nhất 36 năm: Chỉ số Hang Seng (HSI) của sàn Hong Kong giảm 11%, nhiều nhất kể từ tháng 8/2015. Với diễn biến này, HSI đã giảm tháng thứ 6 liên tiếp, dài nhất trong 36 năm qua.

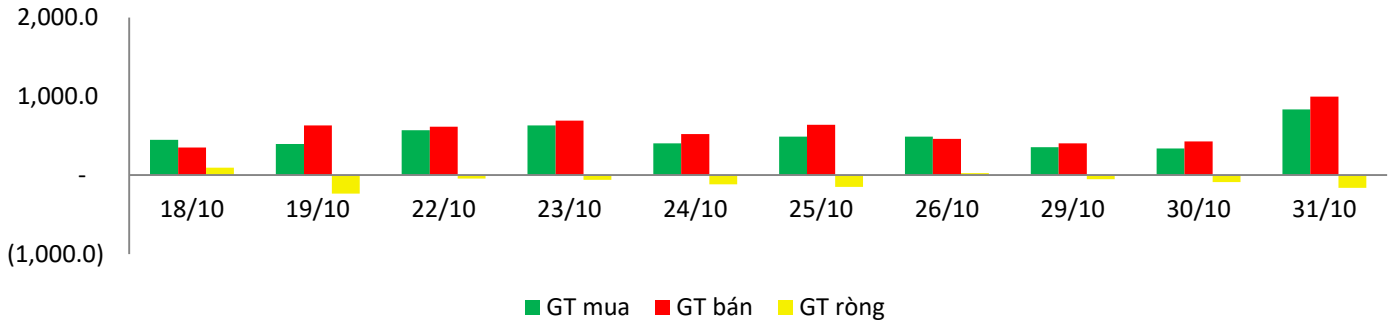
BIDV sẽ bán 17,65% cổ phần cho KEB Hana Bank của Hàn Quốc: Sau khi phát hành thành công, vốn điều lệ của BIDV sẽ tăng lên mức 40.220 tỷ đồng, cổ đông Nhà nước sẽ giảm tỷ lệ sở hữu về 80,99%, cổ đông nước ngoài chiếm 15% và cổ đông ngoài nhà nước khác là 4,01%.

GIAO DỊCH THỎA THUẬN

MÃ CK	KHỐI LƯỢNG (cp)	GTGD (triệu đồng)
HOSE		
NVL	3,610,000	267,820
HPG	4,679,330	175,494
VIC	1,586,003	143,375
VHC	1,420,000	126,460
MSN	1,185,449	97,598
HNX		
VCS	250,000	16,250
TV2	146,200	14,869
DGC	27,000	1,080
KLF	501,000	902
ACB	34,600	889

GIAO DỊCH NHÀ ĐẦU TƯ NƯỚC NGOÀI

Sàn GD	GT Mua	% Thị trường	GT Bán	% Thị trường	Mua-Bán
HOSE	822.9	11.79%	986.0	14.13%	-163.1
HNX	10.9	1.98%	8.2	1.50%	2.6
Tổng số	833.8		994.3		-160.5



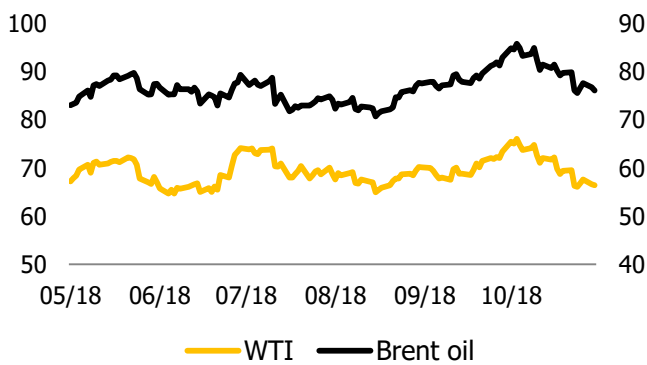
HOSE

Top 5 mua rỗng		Top 5 bán rỗng	
Mã CK	Giá trị (tỷ đồng)	Mã CK	Giá trị (tỷ đồng)
HPG	66.3	VNM	-70.8
BVH	14.9	VHM	-46.9
GMD	13.4	CTG	-28.9
KDH	7.9	HDB	-26.7
VND	5.4	DXG	-24.1

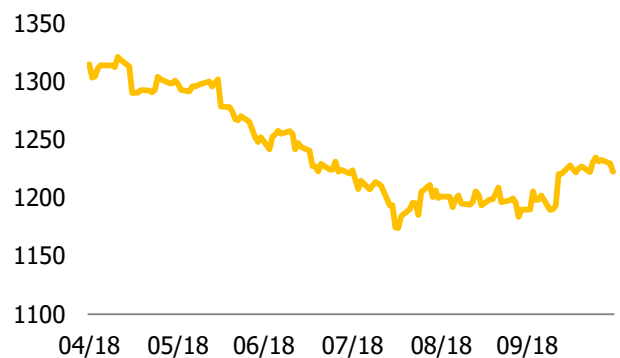
HNX

Top 5 mua rỗng		Top 5 bán rỗng	
Mã CK	Giá trị (tỷ đồng)	Mã CK	Giá trị (tỷ đồng)
VGC	1.5	VCG	-1.5
HUT	1.1	API	-0.5
SHB	0.9	PVS	-0.3
INN	0.3	PVC	-0.2
HCC	0.3	SRA	-0.2

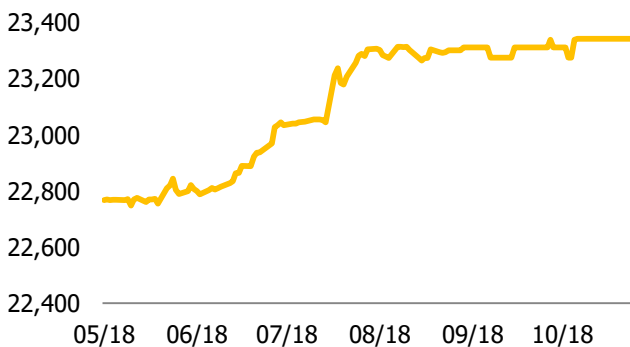
Dầu thô (USD/thùng)



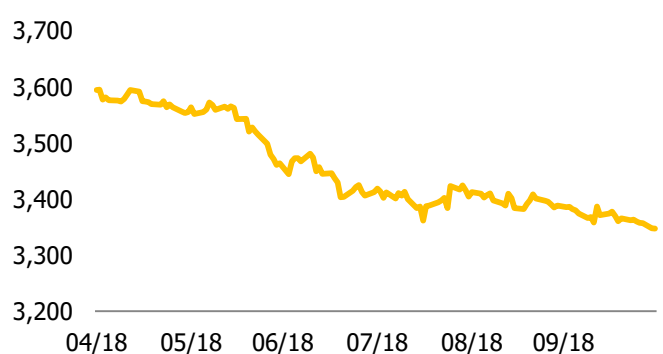
Vàng (USD/Oz)



Biến động Tỷ giá USD/VND



Biến động Tỷ giá CNY/VND





BẢN TIN THỊ TRƯỜNG

Thứ tư, ngày 31 tháng 10 năm 2018

Tuyên bố miễn trách nhiệm

Các thông tin và nhận định trong báo cáo này được cung cấp bởi TCSC dựa vào các nguồn thông tin mà TCSC coi là đáng tin cậy, có sẵn và mang tính hợp pháp. Tuy nhiên, chúng tôi không đảm bảo tính chính xác hay đầy đủ của các thông tin này.

Nhà đầu tư sử dụng báo cáo này cần lưu ý rằng các nhận định trong báo cáo này mang tính chất chủ quan của chuyên viên phân tích TCSC. Nhà đầu tư sử dụng báo cáo này tự chịu trách nhiệm về quyết định của mình.

TCSC có thể dựa vào các thông tin trong báo cáo này và các thông tin khác để ra quyết định đầu tư của mình mà không bị phụ thuộc vào bất kì ràng buộc nào về mặt pháp lý đối với các thông tin đưa ra.

Báo cáo này không được phép sao chép, tái tạo, phát hành và phân phối với bất kỳ mục đích nào nếu không được sự chấp thuận bằng văn bản của Công ty Cổ phần Chứng khoán Thành Công. Xin vui lòng ghi rõ nguồn trích dẫn nếu sử dụng các thông tin trong báo cáo này.

© Công ty Cổ phần Chứng khoán Thành Công (TCSC)

Lầu 2, Số 6 Hồ Tùng Mậu, P. Nguyễn Thái Bình, Quận 1, TP.HCM

Điện thoại: 028 38 270 527 | Fax: 028 39 115 585

E-mail: info@tcsc.vn

Web: www.tcsc.vn