

Giá trị đóng cửa	924.86
Biến động (%)	+16.90 (1.86 %)
KL(triệu CP)	222.4
Giá trị (tỷ đồng)	4,381.5
SLCP tăng giá	201
SLCP giảm giá	89
SLCP đứng giá	52

GIAO DỊCH KHỐI NGOẠI

	HOSE	HNX
Mua	840.3	9.6
Bán	1,081.4	1.6
GTGD ròng	-241.2	8.0

NHẬN ĐỊNH THỊ TRƯỜNG

Trái với nhận định của chúng tôi, thị trường bất ngờ có phiên tăng mạnh kèm khối lượng cao cho thấy dòng tiền tham gia khá tốt vào phiên hôm nay. Tuy nhiên chúng tôi vẫn giữ quan điểm về nhận định đợt tăng này chỉ là một đợt hồi phục kỹ thuật. Khi nhìn lại tổng quát một tuần, chúng tôi nhận thấy mức tăng điểm và khối lượng giao dịch tuần này vẫn ở mức thấp nếu so với tuần giảm điểm mạnh trước đó, đồng thời chỉ số đang về lại vùng kháng cự mạnh 920-935, tạo bởi trendline dài hạn và các đáy cũ gần đây.

Do đó nhà đầu tư nên tiếp tục kiên nhẫn đứng ngoài thị trường trong giai đoạn này, không nên tham gia mua đuổi và chờ đợi tín hiệu retest trendline thành công rồi hãy tham gia. Trường hợp thị trường có phiên quay trở lại trên trendline thành công và tạo vùng tích lũy trên đường này sẽ là tín hiệu tốt, báo hiệu khả năng một đợt tăng mới hình thành.



ĐIỂM NHẤN THỊ TRƯỜNG

- Thị trường giao dịch tích cực từ phiên sáng nhờ tâm lý nhà đầu tư cải thiện sau thông tin tích cực về cuộc nói chuyện giữa Mỹ và Trung Quốc. Diễn biến về phiên chiều càng tích cực hơn giúp thị trường có phiên giao dịch cuối tuần tăng điểm mạnh kèm thanh khoản tăng tốt trở lại.

- Nhóm cổ phiếu giúp thị trường tăng điểm nhiều nhất gồm có VHM (+2.5 điểm), VNM (+2.3 điểm), BID (+2.3 điểm), VCB (+1.4 điểm) và MSN (+0.9 điểm).

- Nhóm cổ phiếu khiến thị trường giảm điểm nhiều nhất gồm có BVH (-0.6 điểm), TPB (-0.3 điểm), BHN (-0.1 điểm) và KDH (-0.1 điểm).

- Giá trị giao dịch trên sàn HOSE trong phiên hôm nay giảm so với phiên trước, đạt 4,381.5 tỷ đồng (do giảm giá trị giao dịch thỏa thuận). Trạng thái thị trường phân hóa với 201 mã tăng/89 mã giảm.

- Kết thúc phiên giao dịch, VN-Index tăng điểm mạnh, đóng cửa tại mức 924.86 điểm. HNX-Index có diễn biến tương tự khi đóng cửa tăng điểm tại mức 105.75 điểm.

- Khối ngoại hôm nay bán ròng 241.2 tỷ trên sàn HOSE và mua ròng 8.0 tỷ trên sàn HNX. Tính chung trong tháng 10, họ đã mua ròng khoảng 9,300 tỷ trên sàn HOSE và bán ròng khoảng 32 tỷ trên sàn HNX.

DANH MỤC KHUYẾN NGHỊ

STT	Mã CK	Trạng thái	Ngày khuyến nghị	Giá hiện tại	Giá thực hiện	LN/Lỗ hiện tại	Giá mục tiêu	LN dự kiến	Giá cắt lỗ	Lỗ dự kiến

TIN TỨC NỔI BẬT

Bloomberg: Trump muốn đạt thỏa thuận thương mại với Trung Quốc trong tháng 11: Theo 4 nguồn thạo tin, Tổng thống Mỹ Donald Trump muốn đạt thỏa thuận về thương mại với Chủ tịch Trung Quốc Tập Cận Bình khi hai nhà lãnh đạo gặp mặt tại hội nghị thượng đỉnh G20 ở Argentina cuối tháng 11.

Giá thịt lợn hơi được dự báo ở mức cao do nhu cầu tăng: Trong những tháng tới, giá lợn hơi trên cả nước vẫn duy trì ở mức cao, do tác động của dịch tả lợn châu Phi (ASF) và nhu cầu tăng.

Triển vọng bất động sản cuối năm: Hé lộ khu vực sẽ bứt phá ngoạn mục: Dự báo tăng trưởng kinh tế Việt Nam những tháng cuối năm 2018 và cả năm 2019 cho thấy BĐS tiếp tục dẫn dắt tăng trưởng của nền kinh tế. Trong đó, thị trường Hà Nội đặc biệt sôi động với nhiều dự án sắp ra mắt mà Tây Hồ được nhận định sẽ là một trong những điểm nóng.

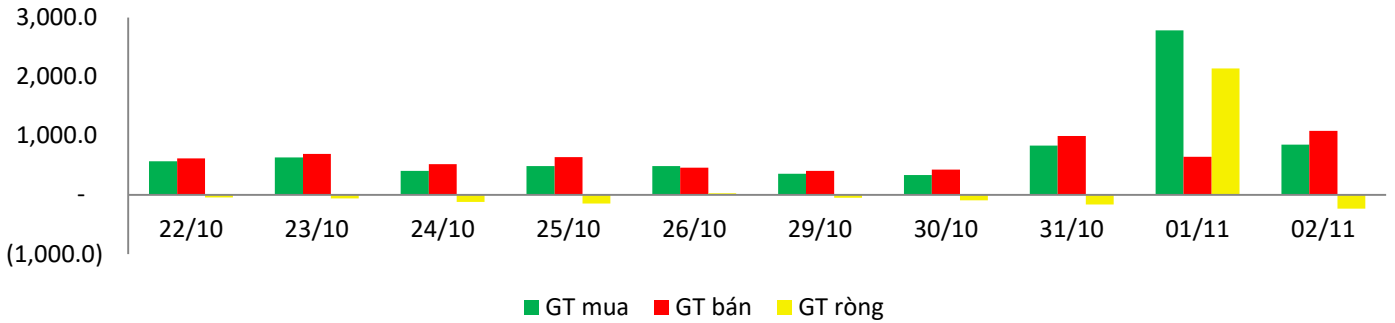
Tiếp tục áp dụng biện pháp tự vệ đối với phôi thép và thép dài nhập khẩu: Biện pháp tự vệ sẽ được duy trì áp dụng đối với sản phẩm phôi thép và thép dài với các mã HS 7207.11.00; 7207.19.00; 7207.20.29; 7207.20.99; 7224.90.00; 7213.10.00; 7213.91.20; 7214.20.31; 7214.20.41; 7227.90.00; 7228.30.10; và 9811.00.00.

GIAO DỊCH THỎA THUẬN

MÃ CK	KHỐI LƯỢNG (cp)	GTGD (triệu đồng)
HOSE		
TCB	4,890,000	136,431
SAB	300,000	66,112
VNM	311,560	36,406
CNG	1,188,770	32,335
REE	695,020	22,970
HNX		
CSC	39,500	1,039
ACB	30,000	792
DST	10,000	20
HKB	19,900	18

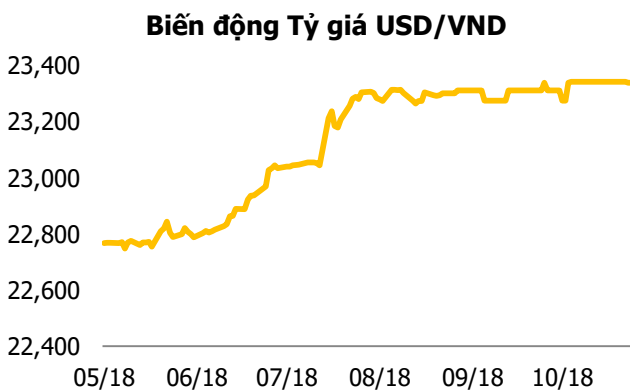
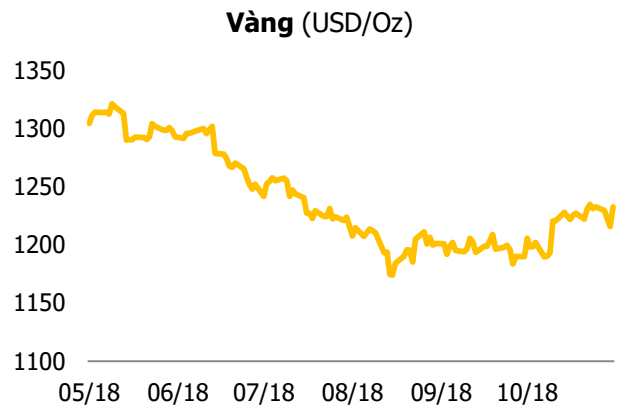
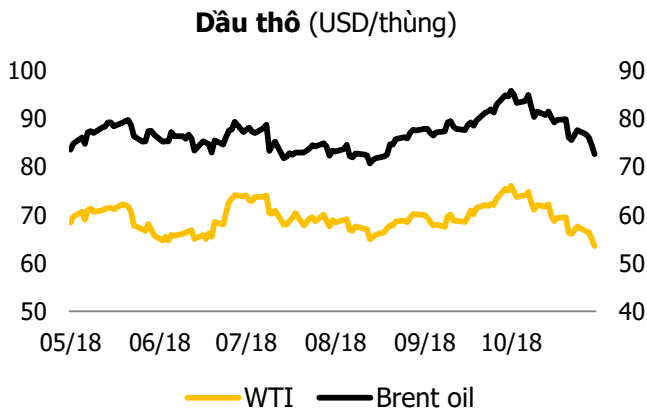
GIAO DỊCH NHÀ ĐẦU TƯ NƯỚC NGOÀI

Sàn GD	GT Mua	% Thị trường	GT Bán	% Thị trường	Mua-Bán
HOSE	840.3	19.18%	1,081.4	24.68%	-241.2
HNX	9.6	1.77%	1.6	0.30%	8.0
Tổng số	849.8		1,083.0		-233.2



HOSE			
Top 5 mua ròng		Top 5 bán ròng	
Mã CK	Giá trị (tỷ đồng)	Mã CK	Giá trị (tỷ đồng)
SVI	65.0	VIC	-80.0
BID	29.8	VNM	-70.3
VJC	19.4	HSG	-55.3
MSN	10.5	NVL	-26.0
DXG	9.0	HDB	-18.1

HNX			
Top 5 mua ròng		Top 5 bán ròng	
Mã CK	Giá trị (tỷ đồng)	Mã CK	Giá trị (tỷ đồng)
PVS	4.1	ATS	-0.3
VGC	1.9	NBC	-0.2
CEO	1.3	BPC	-0.1
VCS	1.0	ART	-0.1
HCC	0.2	PVC	-0.1



Tuyên bố miễn trách nhiệm

Các thông tin và nhận định trong báo cáo này được cung cấp bởi TCSC dựa vào các nguồn thông tin mà TCSC coi là đáng tin cậy, có sẵn và mang tính hợp pháp. Tuy nhiên, chúng tôi không đảm bảo tính chính xác hay đầy đủ của các thông tin này.

Nhà đầu tư sử dụng báo cáo này cần lưu ý rằng các nhận định trong báo cáo này mang tính chất chủ quan của chuyên viên phân tích TCSC. Nhà đầu tư sử dụng báo cáo này tự chịu trách nhiệm về quyết định của mình.

TCSC có thể dựa vào các thông tin trong báo cáo này và các thông tin khác để ra quyết định đầu tư của mình mà không bị phụ thuộc vào bất kì ràng buộc nào về mặt pháp lý đối với các thông tin đưa ra.

Báo cáo này không được phép sao chép, tái tạo, phát hành và phân phối với bất kỳ mục đích nào nếu không được sự chấp thuận bằng văn bản của Công ty Cổ phần Chứng khoán Thành Công. Xin vui lòng ghi rõ nguồn trích dẫn nếu sử dụng các thông tin trong báo cáo này.

© Công ty Cổ phần Chứng khoán Thành Công (TCSC)

Lầu 2, Số 6 Hồ Tùng Mậu, P. Nguyễn Thái Bình, Quận 1, TP.HCM

Điện thoại: 028 38 270 527 | Fax: 028 39 115 585

E-mail: info@tcsc.vn

Web: www.tcsc.vn