

Giá trị đóng cửa	925.53
Biến động (%)	+0.67 (0.07 %)
KL(triệu CP)	136.5
Giá trị (tỷ đồng)	3,168.6
SLCP tăng giá	129
SLCP giảm giá	137
SLCP đứng giá	72

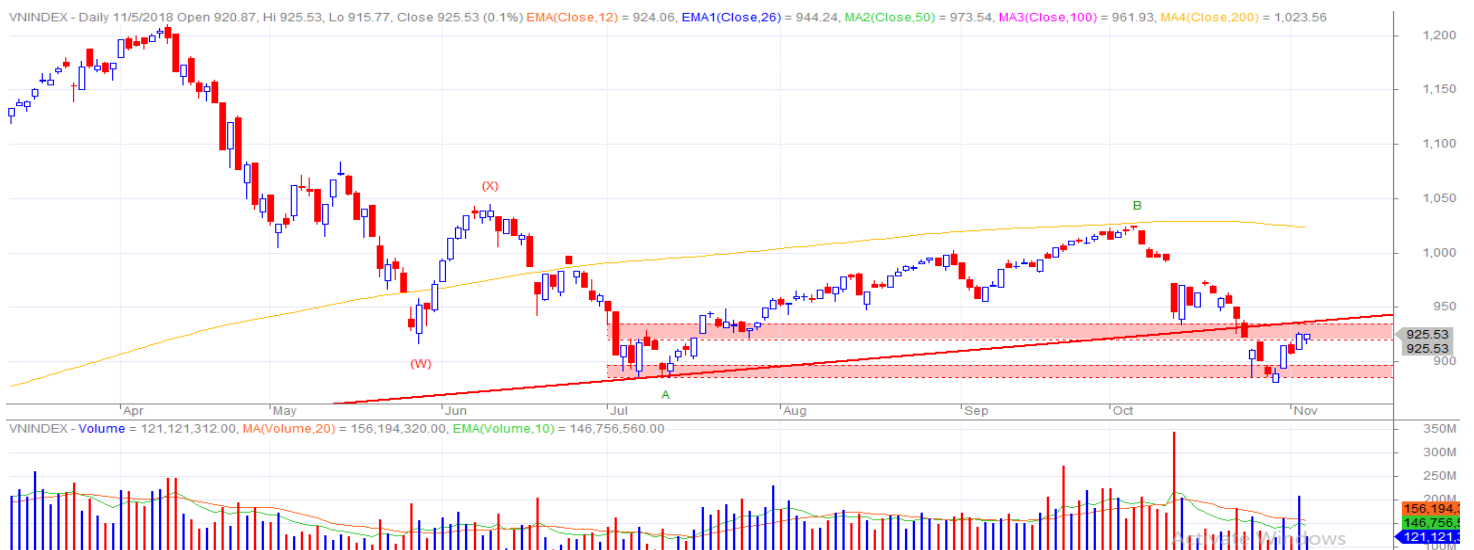
GIAO DỊCH KHỐI NGOẠI

	HOSE	HNX
Mua	514.3	5.7
Bán	450.6	2.7
GTGD ròng	63.8	3.0

NHẬN ĐỊNH THỊ TRƯỜNG

Thị trường đã có một phiên hồi phục khá tốt về cuối phiên kèm khối lượng thấp đột biến. Đánh giá về phiên này, chúng tôi cho rằng đây là một phiên test cung của lượng hàng tham gia T+3 vào tuần trước, khối lượng thấp trong hôm nay cho thấy áp lực bán ra không mạnh, tâm lý dường như đã bớt tiêu cực. Với tín hiệu này, chúng tôi cho rằng thị trường có thể còn tiếp tục tăng điểm trong 1-2 phiên tới và tiến về test lại trendline dài hạn ở vùng quanh 935.

Nhà đầu tư đã lỡ đợt hồi phục này nên tiếp tục kiên nhẫn đứng ngoài thị trường, không nên tham gia mua đuổi và chờ đợi tín hiệu retest trendline thành công rồi hãy tham gia. Trường hợp thị trường có phiên quay trở lại trên trendline thành công và tạo vùng tích lũy trên đường này sẽ là tín hiệu tốt, báo hiệu khả năng một đợt tăng mới hình thành.



ĐIỂM NHẤN THỊ TRƯỜNG

- Thị trường mở cửa phiên giao dịch đầu tuần mới với tâm lý thận trọng và giảm điểm khá mạnh trong phiên sáng nhưng áp lực bán không quá mạnh. Về cuối phiên, diễn biến thị trường tích cực hơn nhờ lực cầu bắt đáy xuất hiện, giúp cho chỉ số đóng cửa trong sắc xanh.

- Nhóm cổ phiếu giúp thị trường tăng điểm nhiều nhất gồm có VRE (+0.6 điểm), BID (+0.4 điểm), PLX (+0.4 điểm), VCB (+0.3 điểm) và TCB (+0.3 điểm).

- Nhóm cổ phiếu khiến thị trường giảm điểm nhiều nhất gồm có VNM (-1.1 điểm), BVH (-0.6 điểm), NVL (-0.3 điểm) và GAS (-0.2 điểm).

- Giá trị giao dịch trên sàn HOSE trong phiên hôm nay giảm so với phiên trước, đạt 3,168.6 tỷ đồng. Trạng thái thị trường phân hóa với 129 mã tăng/137 mã giảm.

- Kết thúc phiên giao dịch, VN-Index tăng điểm nhẹ, đóng cửa tại mức 925.53 điểm. HNX-Index có diễn biến trái chiều khi đóng cửa giảm điểm tại mức 105.54 điểm.

- Khối ngoại hôm nay mua ròng 63.8 tỷ trên sàn HOSE và mua ròng 3.0 tỷ trên sàn HNX. Tính chung trong tháng 10, họ đã mua ròng khoảng 9,300 tỷ trên sàn HOSE và bán ròng khoảng 32 tỷ trên sàn HNX.

DANH MỤC KHUYẾN NGHỊ

STT	Mã CK	Trạng thái	Ngày khuyến nghị	Giá hiện tại	Giá thực hiện	LN/Lỗ hiện tại	Giá mục tiêu	LN dự kiến	Giá cắt lỗ	Lỗ dự kiến
1	AST	Mua	06/11/2018	66.3	66.3	0.0%	70.5	6.3%	64.4	-2.9%

PHÂN TÍCH KỸ THUẬT

AST – Khuyến nghị: MUA

Điểm nhấn kỹ thuật:

- Xu hướng hiện tại: điều chỉnh trong xu hướng tăng
- Chỉ báo MACD: có dấu hiệu đi ngang tạo đáy khi về lại gần ngưỡng 0
- Chỉ báo RSI: về lại vùng hỗ trợ 40-50

Nhận định: Chúng tôi nhận thấy AST đang khá khỏe so với thị trường chung khi vẫn giữ được xu hướng tăng trên MA50. Phiên hôm nay AST tăng khá tốt và đóng cửa vượt vùng giá tích lũy 65.5-66 kèm khối lượng tăng nhẹ những phiên gần đây cho thấy khả năng dòng tiền đang tìm đến AST. Với những tín hiệu trên, chúng tôi kỳ vọng AST sẽ sớm tăng tốt trở lại từ vùng hỗ trợ quanh MA50, dù điều kiện thị trường đang khó khăn.

Khuyến nghị: Mua AST ở vùng giá hiện tại, chốt lãi 70.5, cắt lỗ nếu thủng 64.4.

TIN TỨC NỔI BẬT

PMI Việt Nam tháng 10 tăng mạnh lên 53,9 điểm, ASEAN lần đầu xuống dưới 50: Báo cáo của Nikkei vừa công bố cho biết chỉ số Nhà quản trị Mua hàng (PMI) toàn phần lĩnh vực sản xuất Việt Nam đạt 53,9 điểm tăng mạnh so với mức 51,5 điểm trong tháng 9. Nikkei nhận định Việt Nam có những dấu hiệu tăng trưởng mạnh, PMI đứng ở vị trí số 2 khu vực ASEAN sau Philippines.

Iran tuyên bố tiếp tục bán dầu, phá lệnh trừng phạt của Mỹ: Mỹ hôm nay bắt đầu tái áp đặt các lệnh trừng phạt nhằm vào ngành dầu mỏ Iran. Tuy nhiên, động thái gây sức ép này dường như không hiệu quả khi Tổng thống Iran Hassan Rouhani tuyên bố tiếp tục bán dầu và phá lệnh trừng phạt từ Mỹ.

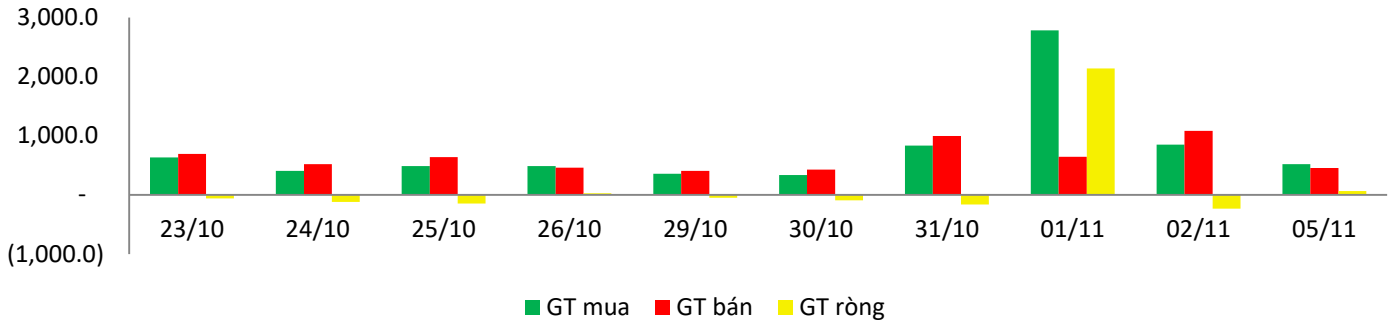
VinGroup chính thức sở hữu Viễn Thông A: Theo thông tin từ VinGroup, Tập đoàn đã chính thức sở hữu Viễn Thông A khi nắm 100% tỷ lệ biểu quyết và 64,46% tỷ lệ lợi ích tại công ty này.

GIAO DỊCH THỎA THUẬN

MÃ CK	KHỐI LƯỢNG (cp)	GTGD (triệu đồng)
HOSE		
VFG	2,108,329	81,171
HPG	1,548,910	61,945
VNM	430,000	49,747
GMD	1,704,000	47,030
MSN	470,100	36,950
HNX		
NVB	3,797,200	33,036
CTB	300,000	8,370
VC7	186,000	1,711
VTH	100,000	1,000
HUT	70,000	357

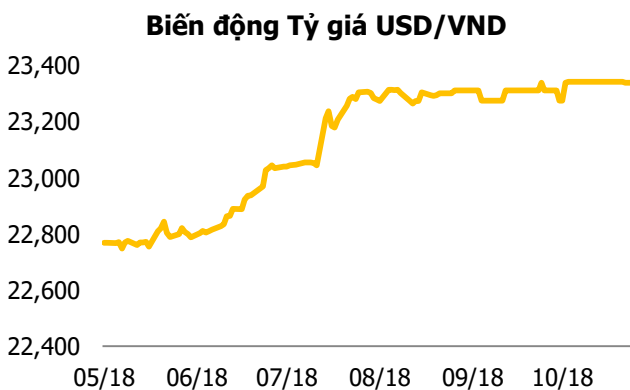
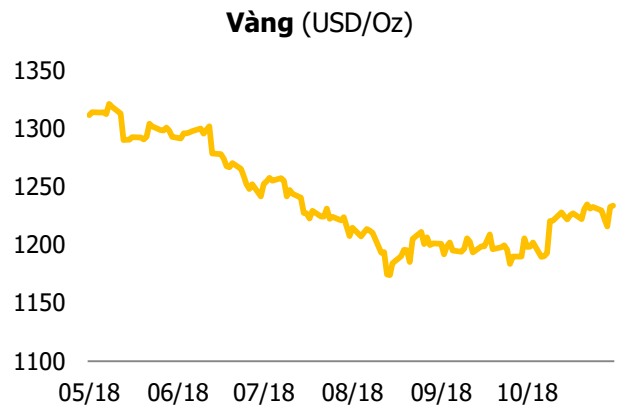
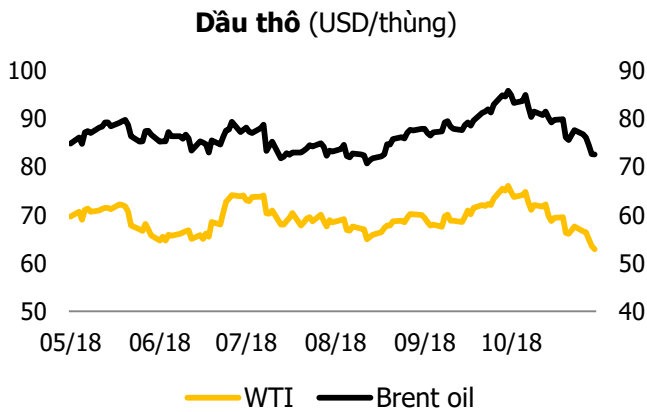
GIAO DỊCH NHÀ ĐẦU TƯ NƯỚC NGOÀI

Sàn GD	GT Mua	% Thị trường	GT Bán	% Thị trường	Mua-Bán
HOSE	514.3	16.23%	450.6	14.22%	63.8
HNX	5.7	1.15%	2.7	0.55%	3.0
Tổng số	520.1		453.3		66.8



HOSE			
Top 5 mua rỗng		Top 5 bán rỗng	
Mã CK	Giá trị (tỷ đồng)	Mã CK	Giá trị (tỷ đồng)
HPG	40.7	VNM	-45.6
GMD	19.6	VIC	-30.8
VCB	18.1	VHM	-17.3
MSN	16.6	HDB	-15.7
VJC	12.1	HBC	-11.0

HNX			
Top 5 mua rỗng		Top 5 bán rỗng	
Mã CK	Giá trị (tỷ đồng)	Mã CK	Giá trị (tỷ đồng)
PVS	4.1	THT	-0.7
VCS	0.4	PVB	-0.6
SHB	0.3	PVX	-0.4
DHT	0.2	VGC	-0.4
TNG	0.1	PLC	-0.1



Tuyên bố miễn trách nhiệm

Các thông tin và nhận định trong báo cáo này được cung cấp bởi TCSC dựa vào các nguồn thông tin mà TCSC coi là đáng tin cậy, có sẵn và mang tính hợp pháp. Tuy nhiên, chúng tôi không đảm bảo tính chính xác hay đầy đủ của các thông tin này.

Nhà đầu tư sử dụng báo cáo này cần lưu ý rằng các nhận định trong báo cáo này mang tính chất chủ quan của chuyên viên phân tích TCSC. Nhà đầu tư sử dụng báo cáo này tự chịu trách nhiệm về quyết định của mình.

TCSC có thể dựa vào các thông tin trong báo cáo này và các thông tin khác để ra quyết định đầu tư của mình mà không bị phụ thuộc vào bất kì ràng buộc nào về mặt pháp lý đối với các thông tin đưa ra.

Báo cáo này không được phép sao chép, tái tạo, phát hành và phân phối với bất kỳ mục đích nào nếu không được sự chấp thuận bằng văn bản của Công ty Cổ phần Chứng khoán Thành Công. Xin vui lòng ghi rõ nguồn trích dẫn nếu sử dụng các thông tin trong báo cáo này.

© Công ty Cổ phần Chứng khoán Thành Công (TCSC)

Lầu 2, Số 6 Hồ Tùng Mậu, P. Nguyễn Thái Bình, Quận 1, TP.HCM

Điện thoại: 028 38 270 527 | Fax: 028 39 115 585

E-mail: info@tcsc.vn

Web: www.tcsc.vn