

Giá trị đóng cửa	922.05
Biến động (%)	-3.48 (-0.38 %)
KL(triệu CP)	139.1
Giá trị (tỷ đồng)	3,102.6
SLCP tăng giá	142
SLCP giảm giá	139
SLCP đứng giá	65

GIAO DỊCH KHỐI NGOẠI

	HOSE	HNX
Mua	340.4	8.3
Bán	329.3	5.6
GTGD ròng	11.1	2.7

ĐIỂM NHẤN THỊ TRƯỜNG

- Tâm lý tích cực từ phiên hôm qua, kết hợp với đà tăng của chứng khoán Mỹ trong đêm qua đã giúp thị trường mở cửa tích cực. Tuy nhiên áp lực bán mạnh dần về cuối phiên đã khiến chỉ số đóng cửa trong sắc đỏ. Đáng chú ý có cổ phiếu sửa VNM, GTN tăng tốt.
- Nhóm cổ phiếu giúp thị trường tăng điểm nhiều nhất gồm có VNM (+0.7 điểm), BVH (+0.1 điểm), HNG (+0.1 điểm) và TCB (+0.1 điểm).
- Nhóm cổ phiếu khiến thị trường giảm điểm nhiều nhất gồm có BID (-0.9 điểm), VCB (-0.8 điểm), MSN (-0.4 điểm), CTG (-0.3 điểm) và PLX (-0.3 điểm).
- Giá trị giao dịch trên sàn HOSE trong phiên hôm nay tương đương so với phiên trước, đạt 3,102.6 tỷ đồng. Trạng thái thị trường phân hóa với 142 mã tăng/139 mã giảm.
- Kết thúc phiên giao dịch, VN-Index giảm điểm, đóng cửa tại mức 922.05 điểm. HNX-Index có diễn biến tương tự khi đóng cửa giảm điểm tại mức 104.55 điểm.
- Khối ngoại hôm nay mua ròng 11.1 tỷ trên sàn HOSE và mua ròng 2.7 tỷ trên sàn HNX. Tính chung trong tháng 10, họ đã mua ròng khoảng 9,300 tỷ trên sàn HOSE và bán ròng khoảng 32 tỷ trên sàn HNX.

NHẬN ĐỊNH THỊ TRƯỜNG

Trái với dự đoán của chúng tôi, thị trường chỉ có thể tăng khá trong phiên sáng, sau đó đã chịu áp lực bán về phiên chiều và đóng cửa giảm điểm. Tuy khối lượng giao dịch phiên nay không cao nhưng khi nhìn vào đồ thị trong ngày, chúng tôi nhận thấy lực bán có dấu hiệu mạnh lên về cuối phiên, điều này cần được chú ý sớm khi chỉ số đã giảm trở lại từ vùng quanh 935 (quanh trendline dài hạn) mà chúng tôi có nhắc đến trong bản tin trước, kèm với đó là dấu hiệu về đà tăng suy yếu của đợt hồi phục này. Với những tín hiệu trên, chúng tôi cho rằng đợt hồi phục hiện tại đang đi đến hồi kết và thị trường sẽ sớm giảm điểm trở lại trong những phiên tới, quay về test lại vùng đáy cũ 880-900.

Nhà đầu tư đã lỡ đợt hồi phục này nên tiếp tục kiên nhẫn đứng ngoài thị trường, không nên tham gia mua bắt đáy mà chờ đợi tín hiệu test đáy thành công rồi hãy tham gia.



DANH MỤC KHUYẾN NGHỊ

STT	Mã CK	Trạng thái	Ngày khuyến nghị	Giá hiện tại	Giá thực hiện	LN/Lỗ hiện tại	Giá mục tiêu	LN dự kiến	Giá cắt lỗ	Lỗ dự kiến
1	AST	Giữ	06/11/2018	65.0	66.3	-2.0%	70.5	6.3%	64.4	-2.9%

TIN TỨC NỔI BẬT

Giá xăng giảm mạnh hơn 1.000 đồng/lít từ 15h chiều nay: Từ 15h chiều 6/11, xăng E5 giảm 1.082 đồng/lít, xăng RON95 cũng giảm 1.138 đồng/lít. Trong khi đó, dầu diesel 0.05S giảm 67 đồng/lít; dầu hỏa giữ ổn định giá; dầu mazut 180CST 3.5S giữ ổn định giá.

Trung Quốc đẩy mạnh nuôi cá tra: Nông dân Trung Quốc đang đẩy mạnh nuôi cá tra nhằm đáp ứng nhu cầu tiêu thụ trong nước, nhưng vẫn còn quá sớm để khẳng định nước này sẽ trở thành đối thủ của Việt Nam trong ngành cá tra.

Sản lượng thép 2018 của Trung Quốc sẽ vượt 900 triệu tấn: Việc chính phủ Trung Quốc để các khu vực tự đặt mục tiêu giảm sản lượng có thể khiến nguồn cung thép của nước này vượt kỷ lục của năm 2017, thay vì giảm xuống như mong đợi.

GIAO DỊCH THỎA THUẬN

MÃ CK	KHỐI LƯỢNG (cp)	GTGD (triệu đồng)
HOSE		
PC1	2,357,500	55,286
DRH	3,699,216	46,240
HDB	1,266,650	42,159
VNM	192,000	22,682
BMI	900,000	18,900
HNX		
MSC	664,172	9,963
AMV	300,000	9,900
SHB	975,000	7,840
BED	280,000	4,340
SHS	300,000	4,290
MSC		

CẬP NHẬT DOANH NGHIỆP - CÔNG TY CỔ PHẦN CƠ ĐIỆN LẠNH REE (REE)

Kết quả kinh doanh quý 3/2018 kém khả quan

Kết quả kinh doanh Q3/2018 ghi nhận doanh thu thuần đạt 1,193 tỷ (10.17% YoY) và lợi nhuận sau thuế đạt 312.4 tỷ (-21.51% YoY). Lũy kế từ đầu năm đến nay, KQKD của công ty vẫn khả quan với doanh thu thuần đạt 3,465 tỷ (4.14% YoY) và lợi nhuận sau thuế đạt 1,301 tỷ (18.39% YoY). Với kết quả này, REE lần lượt hoàn thành 60.83% doanh thu và 94.48% LNST so với kế hoạch đề ra cho năm 2018.

Mảng điện tiếp tục đem lại nguồn lợi nhuận chính trong 9T2018

Mảng điện tiếp tục đạt được lợi nhuận cao và đóng góp khoảng 53% LNST. Cụ thể, sau 9 tháng mảng điện mang lại gần 652 tỷ lợi nhuận (+35.57 YoY). Ngoài ra, trong Q3/2018, REE đã tăng khoản trích lập dự phòng cho CTCP Nhiệt điện Quảng Ninh thêm 67 tỷ khiến chi phí tài chính tăng mạnh.

Công ty tiếp tục gia tăng tỷ trọng đầu tư vào mảng điện trong quý 3/2018 khi mua vào hơn 1.7 triệu cổ phiếu CHP, nâng tỷ lệ sở hữu CHP từ 29.58 triệu cổ phiếu lên hơn 31.33 triệu cổ phiếu (22.61% tổng số cổ phiếu CHP đang lưu hành).

Mảng cơ điện M&E: Doanh thu tăng nhẹ nhưng lợi nhuận sau thuế lại sụt giảm đáng kể

Mảng M&E tiếp tục gặp phải những khó khăn khi bị cạnh tranh gay gắt và ghi nhận khoản chi phí trả trước dài hạn lên đến 253 tỷ (gấp 5 lần cùng kỳ). Do đó, mặc dù doanh thu mảng M&E 9 tháng đầu năm 2018 đạt 1,801 tỷ (4.9% YoY) nhưng lợi nhuận chỉ đạt 154 tỷ (-31.8% YoY).

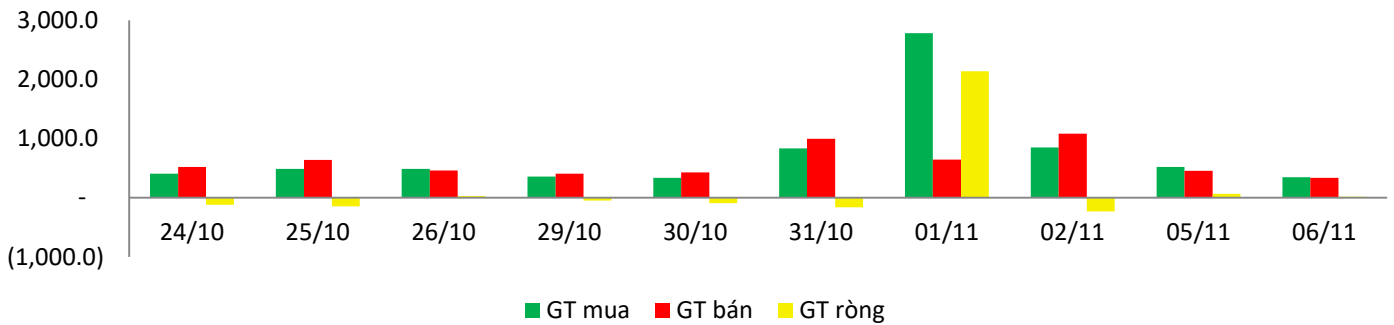
Giá trị hợp đồng đã ký nhưng chưa thực hiện của mảng M&E vào cuối năm 2017 là 5,400 tỷ. Theo ước tính của chúng tôi, trong năm 2018 công ty sẽ ghi nhận khoảng 2,700 tỷ doanh thu từ mảng M&E. Với việc ký kết thêm các hợp đồng mới trị giá 2,400 tỷ trong năm nay, dự kiến giá trị còn lại từ các hợp đồng đã ký kết sẽ đạt 5,100 tỷ trong cuối năm 2018.

Mảng BĐS và cho thuê văn phòng tiếp tục đem lại nguồn thu nhập ổn định cho công ty

Sau 9 tháng đầu năm 2018, mảng BĐS và cho thuê văn phòng đạt 512 tỷ doanh thu (+20.9% YoY) và 300 tỷ lợi nhuận (17% YoY). Dự án E-town Central bắt đầu đi vào hoạt động vào Q1/2018 và dự kiến tỷ lệ lấp đầy sẽ đạt 100% vào cuối năm 2019. Với giá định giá cho thuê khoảng 27\$/-30\$/m² sàn, ước tính dự án này sẽ đem lại khoảng 250 – 280 tỷ mỗi năm. Bên cạnh E Town Central, dự án E-Town 5 với tổng diện tích sàn 30,000 m² dự kiến sẽ hoàn thành vào 2/2019. Tính cả dự án này, kể từ quý 2/2019 công ty sẽ có gần 150,000 m² sàn cho thuê.

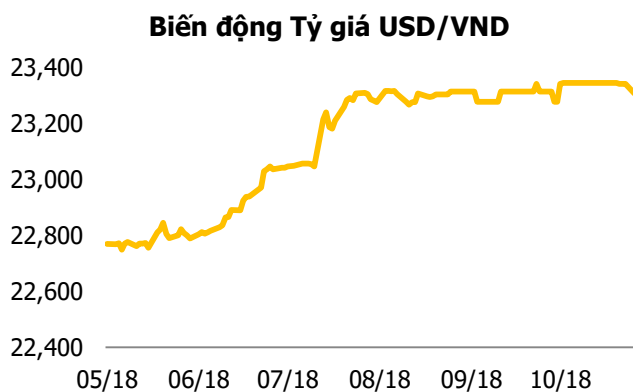
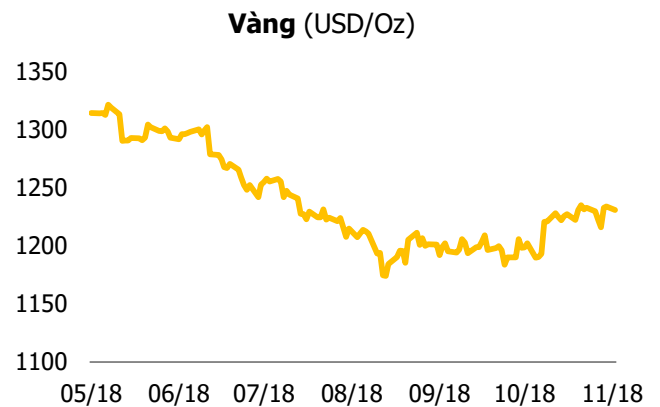
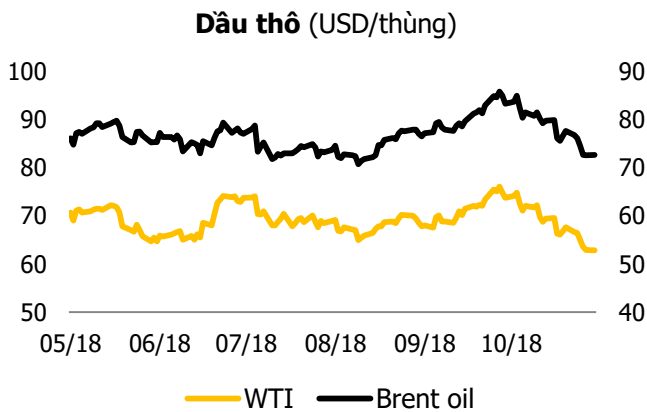
GIAO DỊCH NHÀ ĐẦU TƯ NƯỚC NGOÀI

Sàn GD	GT Mua	% Thị trường	GT Bán	% Thị trường	Mua-Bán
HOSE	340.4	10.97%	329.3	10.61%	11.1
HNX	8.3	1.65%	5.6	1.11%	2.7
Tổng số	348.8		334.9		13.8



HOSE			
Top 5 mua rỗng		Top 5 bán rỗng	
Mã CK	Giá trị (tỷ đồng)	Mã CK	Giá trị (tỷ đồng)
MSN	28.4	VIC	-23.2
GMD	21.1	VNM	-15.1
SSI	18.9	HBC	-12.5
VHC	16.2	DHG	-12.0
VRE	7.3	GAS	-7.0

HNX			
Top 5 mua rỗng		Top 5 bán rỗng	
Mã CK	Giá trị (tỷ đồng)	Mã CK	Giá trị (tỷ đồng)
PVS	3.8	PVB	-2.0
SHB	1.8	BVS	-0.9
CEO	1.1	VGC	-0.8
DHT	0.2	CMS	-0.6
VCS	0.2	PVC	-0.2





BẢN TIN THỊ TRƯỜNG

Thứ ba, ngày 06 tháng 11 năm 2018

Tuyên bố miễn trách nhiệm

Các thông tin và nhận định trong báo cáo này được cung cấp bởi TCSC dựa vào các nguồn thông tin mà TCSC coi là đáng tin cậy, có sẵn và mang tính hợp pháp. Tuy nhiên, chúng tôi không đảm bảo tính chính xác hay đầy đủ của các thông tin này.

Nhà đầu tư sử dụng báo cáo này cần lưu ý rằng các nhận định trong báo cáo này mang tính chất chủ quan của chuyên viên phân tích TCSC. Nhà đầu tư sử dụng báo cáo này tự chịu trách nhiệm về quyết định của mình.

TCSC có thể dựa vào các thông tin trong báo cáo này và các thông tin khác để ra quyết định đầu tư của mình mà không bị phụ thuộc vào bất kỳ ràng buộc nào về mặt pháp lý đối với các thông tin đưa ra.

Báo cáo này không được phép sao chép, tái tạo, phát hành và phân phối với bất kỳ mục đích nào nếu không được sự chấp thuận bằng văn bản của Công ty Cổ phần Chứng khoán Thành Công. Xin vui lòng ghi rõ nguồn trích dẫn nếu sử dụng các thông tin trong báo cáo này.

© Công ty Cổ phần Chứng khoán Thành Công (TCSC)

Lầu 2, Số 6 Hồ Tùng Mậu, P. Nguyễn Thái Bình, Quận 1, TP.HCM

Điện thoại: 028 38 270 527 | Fax: 028 39 115 585

E-mail: info@tcsc.vn

Web: www.tcsc.vn