

Giá trị đóng cửa	922.16
Biến động (%)	+0.11 (0.01 %)
KL(triệu CP)	143.1
Giá trị (tỷ đồng)	3,163.2
SLCP tăng giá	109
SLCP giảm giá	167
SLCP đứng giá	63

GIAO DỊCH KHỐI NGOẠI

	HOSE	HNX
Mua	503.0	10.0
Bán	413.8	13.9
GTGD ròng	89.3	-3.9

NHẬN ĐỊNH THỊ TRƯỜNG

Thị trường đã xuất hiện một phiên biến động khá khó chịu khi nhiều lần tăng giảm quanh mức tham chiếu, kèm khối lượng giao dịch duy trì ở mức thấp. Nguyên nhân diễn biến này có thể đến từ việc thị trường chờ đợi và phản ứng với những diễn biến mới nhất về kết quả Bầu cử giữa kỳ ở Mỹ, nhưng dường như thị trường vẫn chưa phản ánh hoàn toàn kết quả bầu cử vào phiên hôm nay, chúng tôi kỳ vọng thị trường sẽ phản ánh rõ hơn trong hai phiên tới. Về tín hiệu hồi phục cuối phiên, chúng tôi cho rằng chưa đáng tin cậy, do đó chúng tôi vẫn giữ quan điểm về khả năng thị trường có thể sẽ sớm giảm điểm trở lại trong những phiên tới. Nhà đầu tư nên tiếp tục kiên nhẫn đứng ngoài và chờ đợi tín hiệu tin cậy từ thị trường rồi hãy tham gia.



ĐIỂM NHẤN THỊ TRƯỜNG

- Thị trường biến động khá khó chịu trong phiên sáng khi nhiều lần tăng giảm quanh mức tham chiếu. Áp lực bán mạnh hơn từ đầu phiên chiều khiến chỉ số giảm điểm khá mạnh, tuy nhiên lực cầu cuối phiên đã bắt ngờ giúp chỉ số hồi phục và đóng cửa trong sắc xanh.
- Nhóm cổ phiếu giúp thị trường tăng điểm nhiều nhất gồm có VNM (+1.0 điểm), VHM (+0.6 điểm), BID (+0.5 điểm), SAB (+0.3 điểm) và STB (+0.3 điểm).
- Nhóm cổ phiếu khiến thị trường giảm điểm nhiều nhất gồm có GAS (-1.3 điểm), VJC (-0.3 điểm), VCB (-0.3 điểm) và PLX (-0.3 điểm).
- Giá trị giao dịch trên sàn HOSE trong phiên hôm nay tương đương so với phiên trước, đạt 3,163.2 tỷ đồng. Trạng thái thị trường phân hóa với 109 mã tăng/167 mã giảm.
- Kết thúc phiên giao dịch, VN-Index tăng điểm nhẹ, đóng cửa tại mức 922.16 điểm. HNX-Index có diễn biến trái chiều khi đóng cửa giảm điểm tại mức 104.20 điểm.
- Khối ngoại hôm nay mua ròng 89.3 tỷ trên sàn HOSE và bán ròng 3.9 tỷ trên sàn HNX. Tính chung trong tháng 10, họ đã mua ròng khoảng 9,300 tỷ trên sàn HOSE và bán ròng khoảng 32 tỷ trên sàn HNX.

DANH MỤC KHUYẾN NGHỊ

STT	Mã CK	Trạng thái	Ngày khuyến nghị	Giá hiện tại	Giá thực hiện	LN/Lỗ hiện tại	Giá mục tiêu	LN dự kiến	Giá cắt lỗ	Lỗ dự kiến
1	STB	Mua	08/11/2018	12.7	12.7	0.0%	14.0	10.2%	12.1	-4.7%
2	AST	Giữ	06/11/2018	65.0	66.3	-2.0%	70.5	6.3%	64.4	-2.9%

PHÂN TÍCH KỸ THUẬT

STB – Khuyến nghị: MUA

Điểm nhấn kỹ thuật:

- Xu hướng hiện tại: xu hướng giảm ngắn trong xu hướng tăng trung hạn
- Chỉ báo MACD: có dấu hiệu đi ngang và khả năng cắt lại trên đường Signal
- Chỉ báo RSI: quay trở lại trên vùng hỗ trợ 40-50

Nhận định: STB có tín hiệu tích cực vào phiên hôm nay khi tạo nền tăng mạnh kèm khối lượng giao dịch tăng cao trở lại trên trung bình cho thấy khả năng dòng tiền tìm đến STB. Với phiên tăng này, STB đã thoát khỏi vùng tích lũy vài phiên gần đây, đồng thời vẫn giữ được trendline xu hướng tăng từ đầu tháng 7/2018, qua đó mở ra khả năng STB có thể sẽ sớm quay trở lại xu hướng tăng trước đây.

Khuyến nghị: Mua STB ở vùng giá hiện tại, chốt lãi 14.0, cắt lỗ nếu thủng 12.1.

TIN TỨC NỔI BẬT

NBC News: Dân chủ giành lại Hạ viện, Cộng hòa vẫn kiểm soát Thượng viện Mỹ: Theo trang tin NBC News, đảng Dân chủ đã tranh thủ thành công làn sóng phản đối Tổng thống Donald Trump để giành lại quyền kiểm soát Hạ viện. Trong khi đó, đảng Cộng hòa vẫn giữ vững được thế đa số tại Thượng viện.

Giá cá tra tăng đột biến: thêm bất lợi cho xuất khẩu: Nhiều doanh nghiệp xuất khẩu cá tra thiếu nguyên liệu trầm trọng cho chế biến, trữ đơn hàng hoặc buộc phải hủy nhiều đơn hàng. Giá cá nguyên liệu tăng quá nhanh đẩy giá xuất khẩu tăng theo.

Nguy cơ đầu tư vào Mỹ giảm vì đảng Dân chủ kiểm soát Hạ viện: Đảng Dân chủ kiểm soát Hạ viện là kết quả có thể khiến một số nhà đầu tư cảm thấy việc đầu tư vào Mỹ kém hấp dẫn hơn do lo ngại về một môi trường chính trị chia rẽ hơn ở Mỹ.

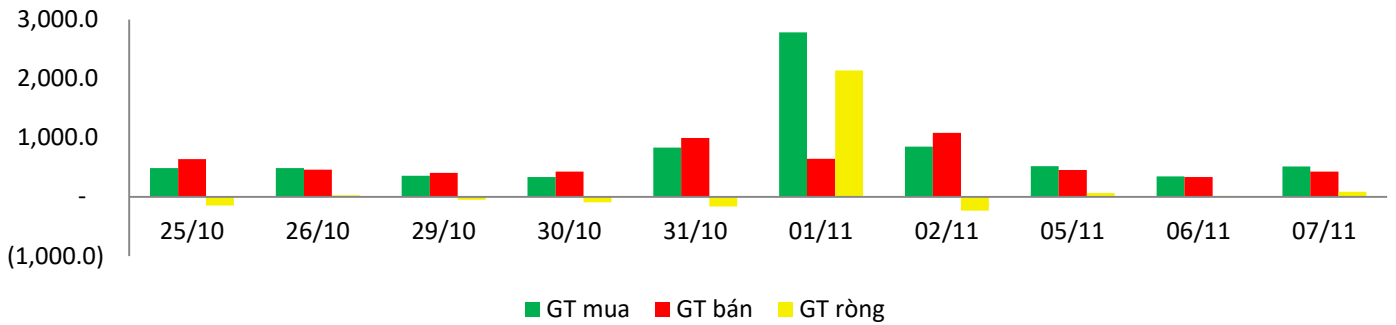
Hacker tuyên bố nắm trong tay thông tin của hơn 5 triệu khách hàng Thế Giới Di Động: Những thông tin bị rò rỉ bao gồm địa chỉ email, lịch sử giao dịch và thậm chí là cả số thẻ.

GIAO DỊCH THỎA THUẬN

MÃ CK	KHỐI LƯỢNG (cp)	GTGD (triệu đồng)
HOSE		
VPB	2,611,000	58,460
SVI	1,200,000	51,600
SCS	327,000	48,723
ROS	1,100,000	43,450
SBT	1,704,000	34,250
HNX		
MSC	654,828	9,822
C92	540,000	2,862
VTH	100,000	1,000
MKV	57,000	864
SLS	12,000	776
MSC		

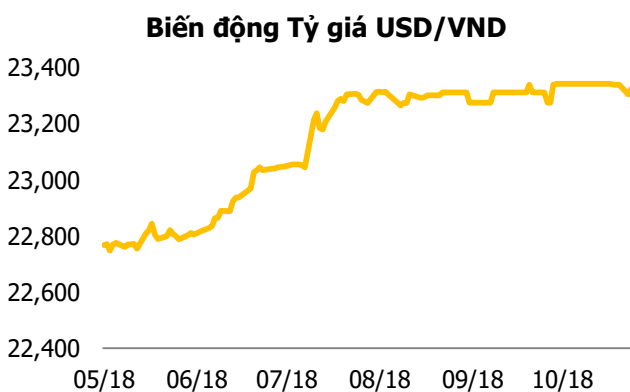
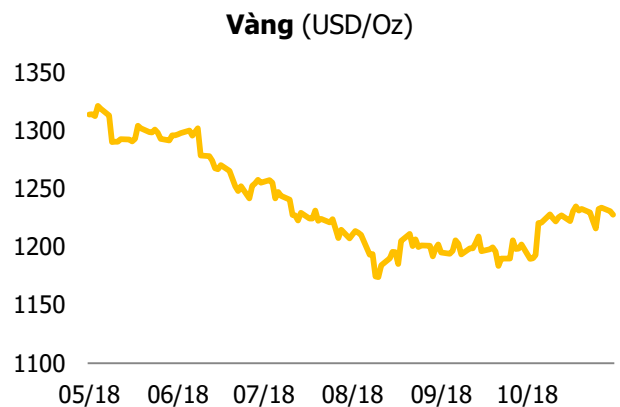
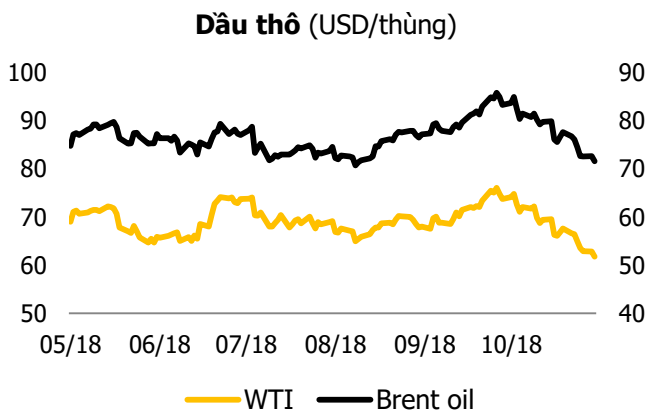
GIAO DỊCH NHÀ ĐẦU TƯ NƯỚC NGOÀI

Sàn GD	GT Mua	% Thị trường	GT Bán	% Thị trường	Mua-Bán
HOSE	503.0	15.90%	413.8	13.08%	89.3
HNX	10.0	2.36%	13.9	3.29%	-3.9
Tổng số	513.0		427.7		85.4



HOSE			
Top 5 mua rỗng		Top 5 bán rỗng	
Mã CK	Giá trị (tỷ đồng)	Mã CK	Giá trị (tỷ đồng)
MSN	42.1	VIC	-25.0
VNM	34.2	HBC	-16.3
STB	30.2	GAS	-16.2
HPG	19.2	DHG	-6.1
GMD	14.2	PLX	-5.7

HNX			
Top 5 mua rỗng		Top 5 bán rỗng	
Mã CK	Giá trị (tỷ đồng)	Mã CK	Giá trị (tỷ đồng)
VGC	4.9	VCS	-1.9
DP3	0.2	VCG	-1.8
HHP	0.1	PVB	-0.9
SDT	0.1	HUT	-0.9
LHC	0.1	TV2	-0.8





BẢN TIN THỊ TRƯỜNG

Thứ tư, ngày 07 tháng 11 năm 2018

Tuyên bố miễn trách nhiệm

Các thông tin và nhận định trong báo cáo này được cung cấp bởi TCSC dựa vào các nguồn thông tin mà TCSC coi là đáng tin cậy, có sẵn và mang tính hợp pháp. Tuy nhiên, chúng tôi không đảm bảo tính chính xác hay đầy đủ của các thông tin này.

Nhà đầu tư sử dụng báo cáo này cần lưu ý rằng các nhận định trong báo cáo này mang tính chất chủ quan của chuyên viên phân tích TCSC. Nhà đầu tư sử dụng báo cáo này tự chịu trách nhiệm về quyết định của mình.

TCSC có thể dựa vào các thông tin trong báo cáo này và các thông tin khác để ra quyết định đầu tư của mình mà không bị phụ thuộc vào bất kì ràng buộc nào về mặt pháp lý đối với các thông tin đưa ra.

Báo cáo này không được phép sao chép, tái tạo, phát hành và phân phối với bất kỳ mục đích nào nếu không được sự chấp thuận bằng văn bản của Công ty Cổ phần Chứng khoán Thành Công. Xin vui lòng ghi rõ nguồn trích dẫn nếu sử dụng các thông tin trong báo cáo này.

© Công ty Cổ phần Chứng khoán Thành Công (TCSC)

Lầu 2, Số 6 Hồ Tùng Mậu, P. Nguyễn Thái Bình, Quận 1, TP.HCM

Điện thoại: 028 38 270 527 | Fax: 028 39 115 585

E-mail: info@tcsc.vn

Web: www.tcsc.vn