

Giá trị đóng cửa	926.28
Biến động (%)	+4.12 (0.45 %)
KL(triệu CP)	145.8
Giá trị (tỷ đồng)	2,762.7
SLCP tăng giá	179
SLCP giảm giá	105
SLCP đứng giá	55

## GIAO DỊCH KHỐI NGOẠI

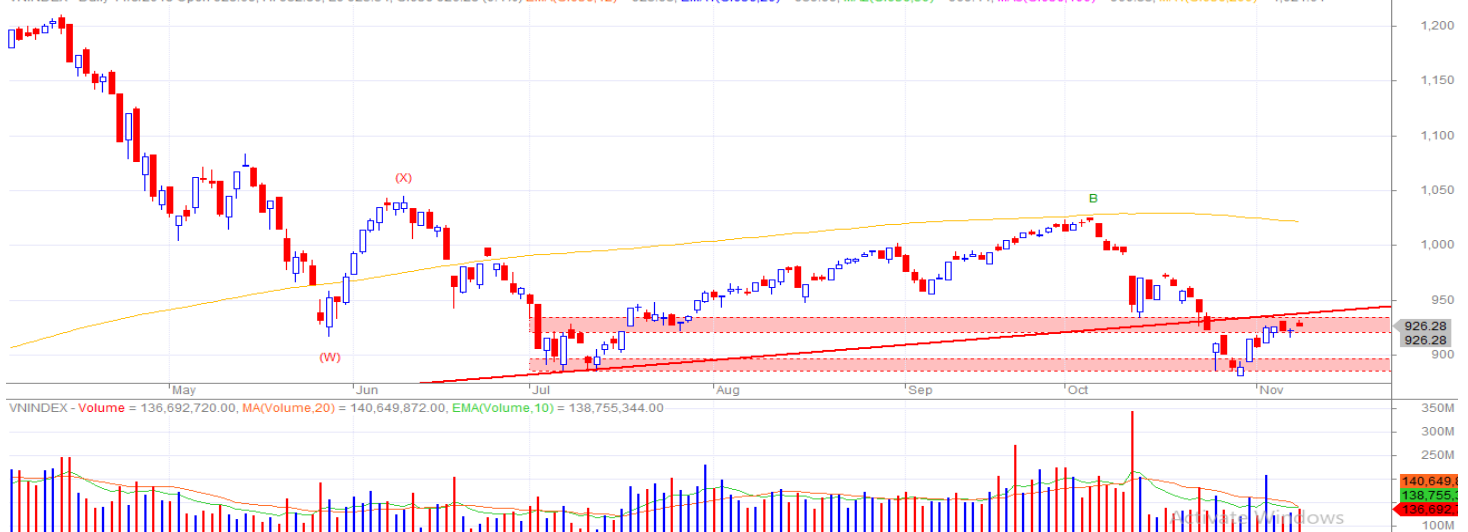
	HOSE	HNX
<b>Mua</b>	277.5	3.8
<b>Bán</b>	242.1	23.0
<b>GTGD ròng</b>	<b>35.4</b>	<b>-19.2</b>

## NHẬN ĐỊNH THỊ TRƯỜNG

Nhờ vào diễn biến tích cực trong đêm qua của TTCK Mỹ đã giúp tâm lý nhà đầu tư tích cực trong những phút đầu phiên sáng và về cuối phiên vẫn duy trì đóng cửa trong sắc xanh. Tuy nhiên đánh giá cả phiên hôm nay, chúng tôi nhận thấy đây là một tín hiệu suy yếu khi lực cầu ở vùng này khá dè dặt khiến thanh khoản khớp lệnh hôm nay rất thấp, cho thấy tâm lý nhà đầu tư vẫn đang e ngại khi tham gia mua vào. Tín hiệu suy yếu này giúp chúng tôi củng cố hơn về quan điểm khả năng thị trường có thể sẽ sớm giảm điểm trở lại trong những phiên tới và tiến về test lại vùng đáy cũ 880-900.

Nhà đầu tư nên tiếp tục kiên nhẫn đứng ngoài thị trường, không tham gia bắt đáy vào những phiên giảm mà chờ đợi tín hiệu tạo đáy đáng tin cậy từ thị trường rồi hãy tham gia.

VNINDEX - Daily 11/8/2018 Open 928.69, Hi 932.86, Lo 925.54, Close 926.28 (0.4%) EMA(Close,12) = 923.93, EMA1(Close,26) = 939.99, MA2(Close,50) = 969.44, MA3(Close,100) = 960.33, MA4(Close,200) = 1,021.61



VNINDEX - Volume = 136,692,720.00, MA(Volume,20) = 140,649,872.00, EMA(Volume,10) = 138,755,344.00

## ĐIỂM NHẤN THỊ TRƯỜNG

- Thị trường giao dịch tích cực từ đầu phiên sáng nhờ tâm lý nhà đầu tư được cải thiện. Tuy nhiên diễn biến sau đó lại khá "buồn ngủ" và áp lực bán xuất hiện về phiên chiều đã khiến đà tăng thu hẹp, nhưng thị trường vẫn đóng cửa được sắc xanh.

- Nhóm cổ phiếu giúp thị trường tăng điểm nhiều nhất gồm có VHM (+1.7 điểm), VRE (+0.4 điểm), VNM (+0.3 điểm), VCB (+0.2 điểm) và VJC (+0.2 điểm).

- Nhóm cổ phiếu khiến thị trường giảm điểm nhiều nhất gồm có MWG (-0.2 điểm), HPG (-0.2 điểm), MSN (-0.1 điểm) và MBB (-0.1 điểm).

- Giá trị giao dịch trên sàn HOSE trong phiên hôm nay giảm so với phiên trước, đạt 2,762.7 tỷ đồng. Trạng thái thị trường phân hóa với 179 mã tăng/105 mã giảm.

- Kết thúc phiên giao dịch, VN-Index tăng điểm, đóng cửa tại mức 926.28 điểm. HNX-Index có diễn biến tương tự khi đóng cửa tăng điểm tại mức 104.54 điểm.

- Khối ngoại hôm nay mua ròng 35.4 tỷ trên sàn HOSE và bán ròng 19.2 tỷ trên sàn HNX. Tính chung trong tháng 10, họ đã mua ròng khoảng 9,300 tỷ trên sàn HOSE và bán ròng khoảng 32 tỷ trên sàn HNX.

## DANH MỤC KHUYẾN NGHỊ

STT	Mã CK	Trạng thái	Ngày khuyến nghị	Giá hiện tại	Giá thực hiện	LN/Lỗ hiện tại	Giá mục tiêu	LN dự kiến	Giá cắt lỗ	Lỗ dự kiến
1	STB	Giữ	08/11/2018	12.6	12.7	-0.8%	14.0	10.2%	12.1	-4.7%
2	AST	Giữ	06/11/2018	65.4	66.3	-1.4%	70.5	6.3%	64.4	-2.9%

## TIN TỨC NỔI BẬT

**Lợi nhuận quý 3 sụt giảm ở nhiều ngân hàng:** Không chỉ giảm so với nửa đầu năm, lợi nhuận trong quý 3 của nhiều ngân hàng còn tăng trưởng âm so với cùng kỳ khiến không ít lo ngại liệu tăng trưởng của ngành ngân hàng đã đạt đỉnh trong nửa đầu năm.

**Nguy cơ 'ế xăng', Lọc dầu Dung Quất lại cầu cứu Chính phủ:** Thị trường xăng dầu Việt vừa ghi nhận thêm một nhà cung cấp mới là Lọc hoá dầu Nghi Sơn, nguy cơ dư thừa lên cao, BSR gặp khó trong việc tiêu thụ cũng như ảnh hưởng đến giá bán...

**Giá tôm, cá tra sẽ duy trì đà tăng tới cuối năm vì nhu cầu lớn:** Tình hình nuôi cá tra 10 tháng đầu năm nay gặp nhiều thuận lợi, giá cá tra nguyên liệu ở mức cao do các doanh nghiệp chế biến cá tra đang đẩy mạnh thu mua để đáp ứng nhu cầu xuất khẩu những tháng cuối năm.

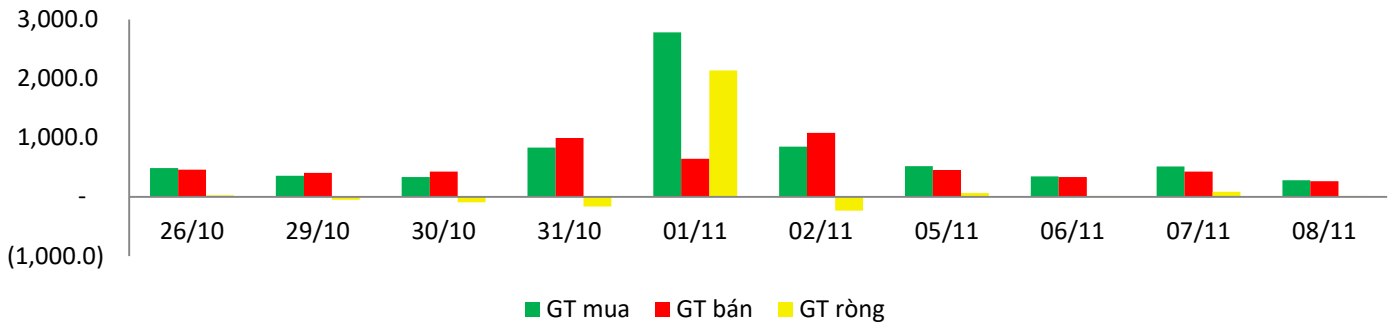
**Vietjet trở thành hãng hàng không lớn thứ 2 Đông Nam Á, vượt cả AirAsia, chỉ xếp sau Singapore Airlines:** Vốn hóa thị trường của Vietjet Air hiện ở mức 71.492 tỷ VNĐ (tương đương hơn 3 tỷ USD) đã vượt cả hãng hàng không giá rẻ được cho là lớn nhất Đông Nam Á Air Asia (2,1 tỷ USD) và chỉ xếp sau Singapore Airlines (gần 8,5 tỷ USD).

## GIAO DỊCH THỎA THUẬN

MÃ CK	KHỐI LƯỢNG (cp)	GTGD (triệu đồng)
<b>HOSE</b>		
NBB	1,500,000	28,500
AAM	1,606,280	23,934
FRT	196,000	14,700
GTN	1,000,000	9,770
HAR	1,532,000	8,585
<b>HNX</b>		
NVB	730,000	6,424
MSC	211,410	3,038
CEO	150,000	2,085
VTH	100,000	1,000
KDM	254,600	738

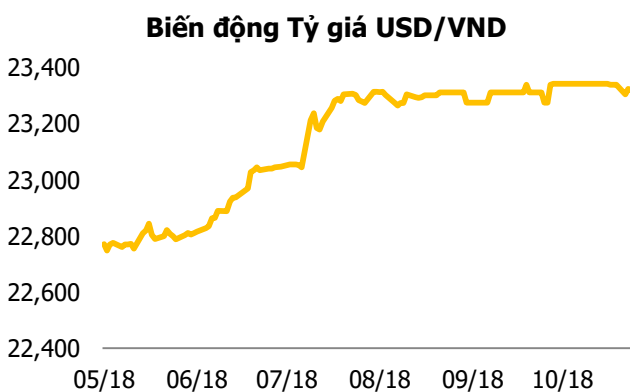
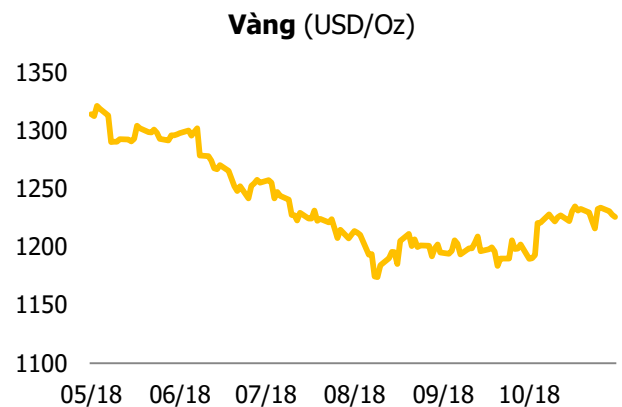
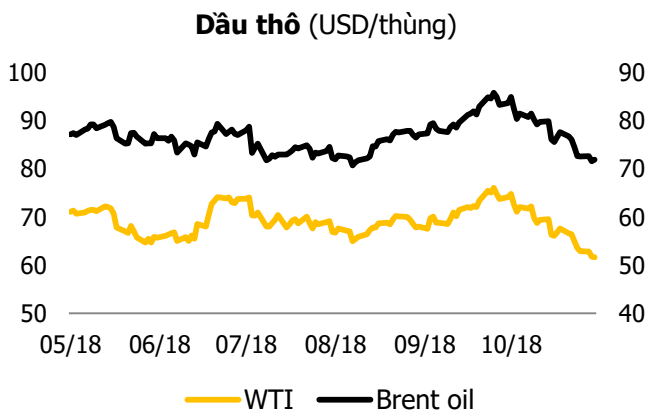
## GIAO DỊCH NHÀ ĐẦU TƯ NƯỚC NGOÀI

Sàn GD	GT Mua	% Thị trường	GT Bán	% Thị trường	Mua-Bán
HOSE	277.5	10.04%	242.1	8.76%	35.4
HNX	3.8	0.92%	23.0	5.54%	-19.2
<b>Tổng số</b>	<b>281.3</b>		<b>265.0</b>		<b>16.2</b>



HOSE			
Top 5 mua rỗng		Top 5 bán rỗng	
Mã CK	Giá trị (tỷ đồng)	Mã CK	Giá trị (tỷ đồng)
VNM	23.6	NVL	-30.2
SSI	16.7	VIC	-15.3
SBT	15.8	HPG	-9.4
DXG	13.2	HDB	-8.2
VRE	11.1	DHG	-7.5

HNX			
Top 5 mua rỗng		Top 5 bán rỗng	
Mã CK	Giá trị (tỷ đồng)	Mã CK	Giá trị (tỷ đồng)
CEO	1.0	PVS	-11.6
VCG	0.2	VGC	-4.1
SHS	0.2	VCS	-2.6
LHC	0.2	DBC	-0.8
HLD	0.1	CMS	-0.5





# BẢN TIN THỊ TRƯỜNG

Thứ năm, ngày 08 tháng 11 năm 2018

## Tuyên bố miễn trách nhiệm

Các thông tin và nhận định trong báo cáo này được cung cấp bởi TCSC dựa vào các nguồn thông tin mà TCSC coi là đáng tin cậy, có sẵn và mang tính hợp pháp. Tuy nhiên, chúng tôi không đảm bảo tính chính xác hay đầy đủ của các thông tin này.

Nhà đầu tư sử dụng báo cáo này cần lưu ý rằng các nhận định trong báo cáo này mang tính chất chủ quan của chuyên viên phân tích TCSC. Nhà đầu tư sử dụng báo cáo này tự chịu trách nhiệm về quyết định của mình.

TCSC có thể dựa vào các thông tin trong báo cáo này và các thông tin khác để ra quyết định đầu tư của mình mà không bị phụ thuộc vào bất kì ràng buộc nào về mặt pháp lý đối với các thông tin đưa ra.

Báo cáo này không được phép sao chép, tái tạo, phát hành và phân phối với bất kỳ mục đích nào nếu không được sự chấp thuận bằng văn bản của Công ty Cổ phần Chứng khoán Thành Công. Xin vui lòng ghi rõ nguồn trích dẫn nếu sử dụng các thông tin trong báo cáo này.

### © Công ty Cổ phần Chứng khoán Thành Công (TCSC)

Lầu 2, Số 6 Hồ Tùng Mậu, P. Nguyễn Thái Bình, Quận 1, TP.HCM

Điện thoại: (028) 38270527 | Fax: (028) 38218010

E-mail: [info@tcsc.vn](mailto:info@tcsc.vn)

Web: [www.tcsc.vn](http://www.tcsc.vn)