

Giá trị đóng cửa	926.79
Biến động (%)	-3.41 (-0.37 %)
KL(triệu CP)	131.8
Giá trị (tỷ đồng)	2,956
SLCP tăng giá	121
SLCP giảm giá	165
SLCP đứng giá	60

GIAO DỊCH KHỐI NGOẠI

	HOSE	HNX
Mua	474.4	5.4
Bán	378.5	15.9
GTGD ròng	95.9	-10.4

NHẬN ĐỊNH THỊ TRƯỜNG

Thị trường xuất hiện phiên giảm điểm khá bất ngờ về cuối phiên. Chúng tôi đánh giá tín hiệu này có phần tiêu cực khi nó tạo ra một cây nến giảm khá cô đặc kèm tín hiệu phá vỡ giả ngưỡng kháng cự 930 trong phiên. Thông thường tín hiệu này có thể dẫn tới một đợt sụt giảm mới nếu thị trường tiếp tục giảm điểm trong 1-2 phiên tới. Diễn biến các phiên gần đây đang có phần bất ngờ và khó dự đoán, tuy nhiên chúng tôi vẫn giữ quan điểm về khả năng thị trường sẽ tiếp tục biến động giằng co trong vùng 920-930 trong phiên ngày mai như đã có đề cập trong những bản tin trước. Chúng tôi đánh giá đây là giai đoạn nhạy cảm, do đó nhà đầu tư nên tiếp tục giữ trạng thái quan sát và chờ đợi thêm những tín hiệu từ thị trường.



ĐIỂM NHẤN THỊ TRƯỜNG

- Thị trường mở cửa tăng điểm tốt nhờ những ảnh hưởng tích cực từ TTCK Mỹ trong đêm qua. Tuy nhiên đà tăng nhanh chóng bị chững lại và bất ngờ giảm điểm về cuối phiên khi phải chịu áp lực bán mạnh. Khối ngoại đã có phiên mua ròng thứ năm liên tiếp trên sàn HOSE.

- Nhóm cổ phiếu giúp thị trường tăng điểm nhiều nhất gồm có VJC (+0.5 điểm), VHM (+0.4 điểm), LGC (+0.1 điểm) và VRE (+0.1 điểm).

- Nhóm cổ phiếu khiến thị trường giảm điểm nhiều nhất gồm có VNM (-0.9 điểm), GAS (-0.8 điểm), HPG (-0.7 điểm), BVH (-0.5 điểm) và PLX (-0.4 điểm).

- Giá trị giao dịch trên sàn HOSE trong phiên hôm nay giảm so với phiên trước, đạt 2,956 tỷ đồng. Trạng thái thị trường phân hóa với 121 mã tăng/165 mã giảm.

- Kết thúc phiên giao dịch, VN-Index giảm điểm, đóng cửa tại mức 926.79 điểm. HNX-Index có diễn biến trái chiều khi đóng cửa tăng điểm tại mức 104.17 điểm.

- Khối ngoại hôm nay mua ròng 95.9 tỷ trên sàn HOSE và bán ròng 10.4 tỷ trên sàn HNX. Tính chung trong tháng 10, họ đã mua ròng khoảng 9,300 tỷ trên sàn HOSE và bán ròng khoảng 32 tỷ trên sàn HNX.

DANH MỤC KHUYẾN NGHỊ

STT	Mã CK	Trạng thái	Ngày khuyến nghị	Giá hiện tại	Giá thực hiện	LN/Lỗ hiện tại	Giá mục tiêu	LN dự kiến	Giá cắt lỗ	Lỗ dự kiến
1	VGT	Giữ	23/11/2018	12.4	13.2	-6.1%	15.7	+18.9%	12.3	-6.8%
2	PHR	Giữ	20/11/2018	30.4	30.7	-1.0%	34.0	+10.7%	28.9	-5.9%
3	VEA	Giữ	16/11/2018	37.9	36.7	+3.3%	40.0	+9.0%	34.9	-4.9%

TIN TỨC NỔI BẬT

Bắt Ông Trần Bắc Hà: Chiều 29/11, thông tin từ Bộ Công an cho biết đã thực hiện tổng đạt quyết định, thi hành lệnh bắt, khám xét với 4 bị can liên quan vụ án xảy ra tại BIDV, trong đó có ông Trần Bắc Hà, nguyên Chủ tịch HĐQT ngân hàng.

Nhà đầu tư đã đăng ký làm 26.000 MW điện mặt trời: Đã có 122 dự án điện mặt trời (ĐMT) với tổng công suất hơn 8.000 MW 7.234 MW có mốc thời gian phát điện tới năm 2020 được phê duyệt bổ sung vào Quy hoạch phát triển điện.

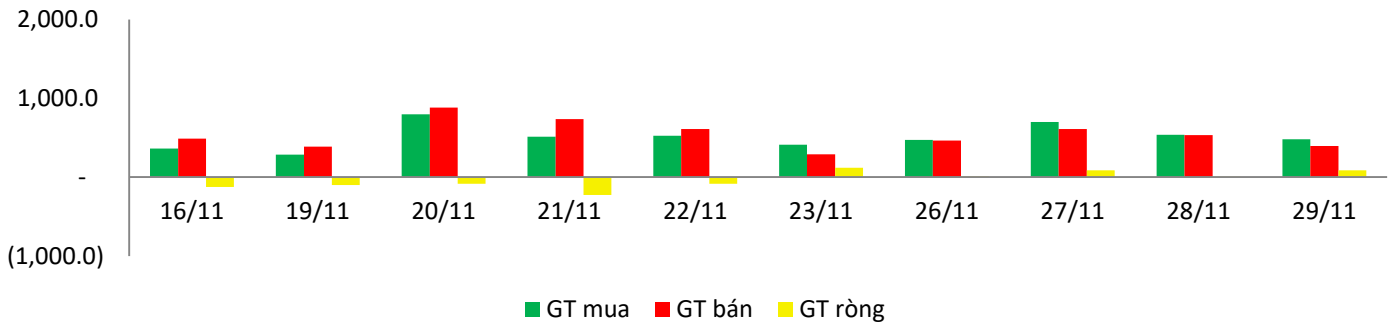
Ngành thép Trung Quốc lại lao đao vì giá giảm, dư cung: Thị trường thép tương lai tại Trung Quốc giảm mạnh vì lo ngại nhu cầu sẽ suy yếu trong bối cảnh tăng trưởng kinh tế trì trệ. Các nhà máy thép do đó có xu hướng sử dụng quặng kém chất lượng hơn.

GIAO DỊCH THỎA THUẬN

MÃ CK	KHỐI LƯỢNG (cp)	GTGD (triệu đồng)
HOSE		
SBT	3,397,190	79,623
VNM	468,260	59,556
LMH	2,402,000	22,339
REE	550,000	16,555
TTB	700,000	13,300
HNX		
FDT	110,000	5,060
VGC	59,000	883
KDM	180,000	684
PVI	10,000	318
MSC	16,900	270

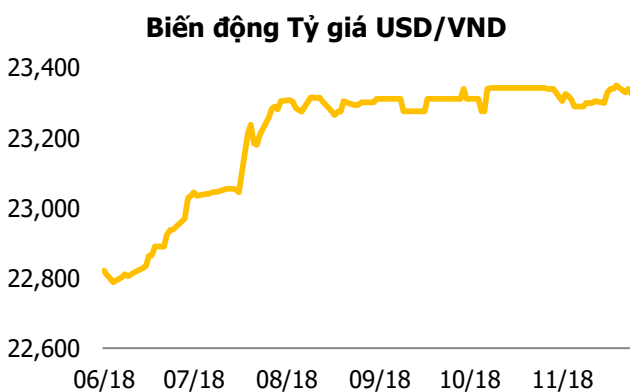
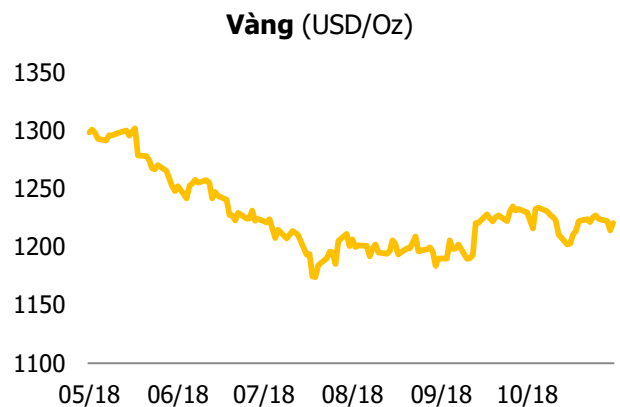
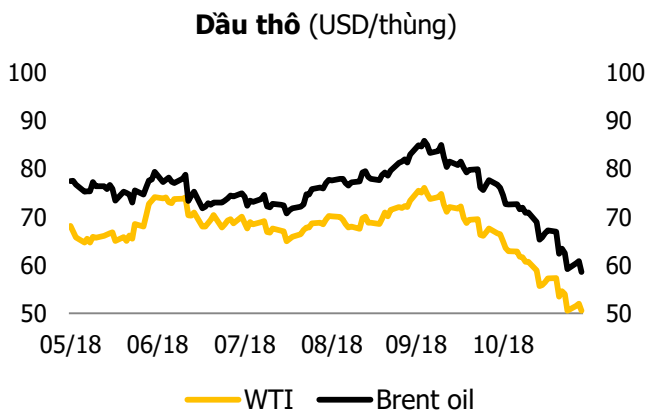
GIAO DỊCH NHÀ ĐẦU TƯ NƯỚC NGOÀI

Sàn GD	GT Mua	% Thị trường	GT Bán	% Thị trường	Mua-Bán
HOSE	474.4	16.05%	378.5	12.81%	95.9
HNX	5.4	1.38%	15.9	4.03%	-10.4
Tổng số	479.8		394.4		85.4



HOSE			
Top 5 mua ròng		Top 5 bán ròng	
Mã CK	Giá trị (tỷ đồng)	Mã CK	Giá trị (tỷ đồng)
VNM	71.5	GAS	-35.8
VCB	36.1	HPG	-31.8
SSI	20.0	SAB	-16.6
VHM	13.7	VRE	-7.3
SBT	12.3	HSG	-5.6

HNX			
Top 5 mua ròng		Top 5 bán ròng	
Mã CK	Giá trị (tỷ đồng)	Mã CK	Giá trị (tỷ đồng)
TNG	0.5	PVS	-12.2
VGC	0.2	AMV	-0.4
DXP	0.2	CEO	-0.1
PMC	0.2	DBC	-0.1
CDN	0.2	PLC	0.0





BẢN TIN THỊ TRƯỜNG

Thứ năm, ngày 29 tháng 11 năm 2018

Tuyên bố miễn trách nhiệm

Các thông tin và nhận định trong báo cáo này được cung cấp bởi TCSC dựa vào các nguồn thông tin mà TCSC coi là đáng tin cậy, có sẵn và mang tính hợp pháp. Tuy nhiên, chúng tôi không đảm bảo tính chính xác hay đầy đủ của các thông tin này.

Nhà đầu tư sử dụng báo cáo này cần lưu ý rằng các nhận định trong báo cáo này mang tính chất chủ quan của chuyên viên phân tích TCSC. Nhà đầu tư sử dụng báo cáo này tự chịu trách nhiệm về quyết định của mình.

TCSC có thể dựa vào các thông tin trong báo cáo này và các thông tin khác để ra quyết định đầu tư của mình mà không bị phụ thuộc vào bất kỳ ràng buộc nào về mặt pháp lý đối với các thông tin đưa ra.

Báo cáo này không được phép sao chép, tái tạo, phát hành và phân phối với bất kỳ mục đích nào nếu không được sự chấp thuận bằng văn bản của Công ty Cổ phần Chứng khoán Thành Công. Xin vui lòng ghi rõ nguồn trích dẫn nếu sử dụng các thông tin trong báo cáo này.

© Công ty Cổ phần Chứng khoán Thành Công (TCSC)

Lầu 2, Số 6 Hồ Tùng Mậu, P. Nguyễn Thái Bình, Quận 1, TP.HCM

Điện thoại: (028) 38270527 | Fax: (028) 38218010

E-mail: info@tcsc.vn

Web: www.tcsc.vn