

Giá trị đóng cửa	957.14
Biến động (%)	-1.70 (-0.18 %)
KL(triệu CP)	212.5
Giá trị (tỷ đồng)	4,834.5
SLCP tăng giá	142
SLCP giảm giá	144
SLCP đứng giá	63

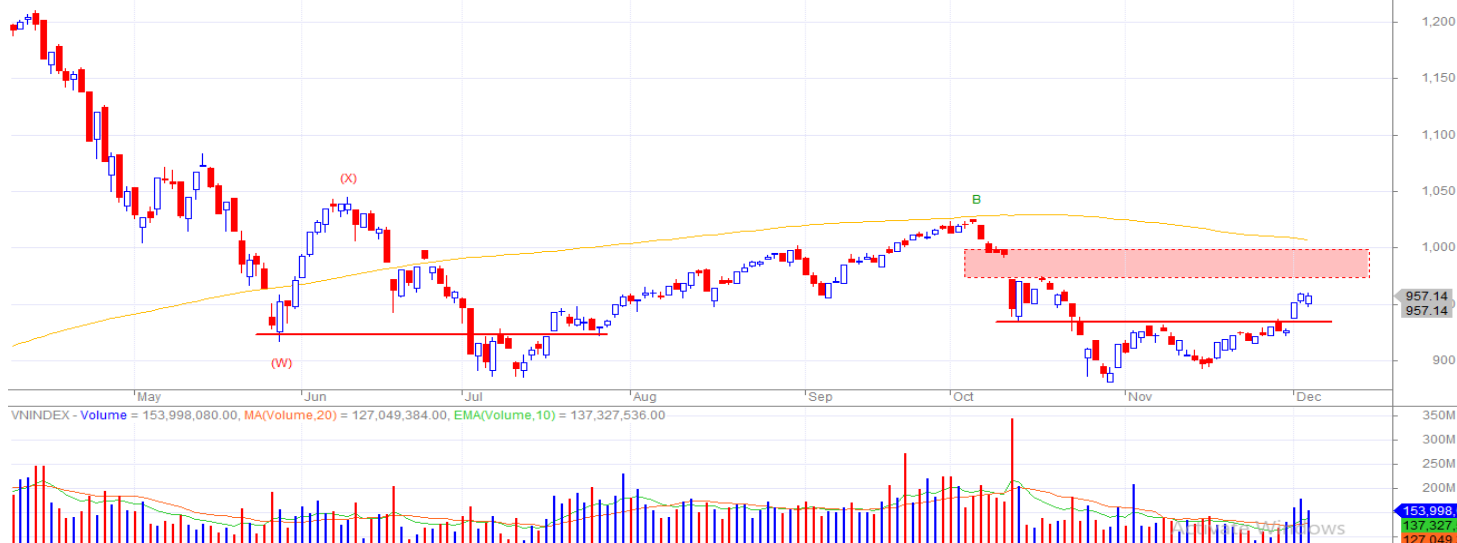
GIAO DỊCH KHỐI NGOẠI

	HOSE	HNX
Mua	555.7	9.1
Bán	573.2	42.2
GTGD ròng	-17.5	-33.1

NHẬN ĐỊNH THỊ TRƯỜNG

Việc thị trường hồi phục tốt về cuối phiên và đóng cửa chỉ còn giảm điểm nhẹ là một tín hiệu khá tích cực cho thấy tâm lý nhà đầu tư đã thực sự ổn định hơn khi không còn bị tác động mạnh bởi diễn biến tiêu cực từ thị trường thế giới, cụ thể là việc TTCK Mỹ giảm mạnh hơn 3% trong đêm qua. Tâm lý tích cực còn được thể hiện ở việc khối lượng giao dịch có xu hướng tăng trở lại và duy trì trên mức trung bình những phiên gần đây cho thấy tâm lý e ngại của nhà đầu tư đã dần qua. Với những tín hiệu trên, chúng tôi cho rằng xu hướng tăng hiện tại là khá vững, khả năng vẫn sẽ còn tiếp tục và hướng về ngưỡng kháng cự mạnh tiếp theo ở vùng 970-1000. Nhà đầu tư có thể tận dụng những phiên điều chỉnh để tiến hành mua vào để đón sóng QKQD cuối năm.

VNINDEX - Daily 12/5/2018 Open 950.34, Hi 960.87, Lo 946.97, Close 957.14 (-0.2%) EMA(Close,12) = 935.33, EMA1(Close,26) = 931.46, MA2(Close,50) = 944.09, MA3(Close,100) = 958.04, MA4(Close,200) = 1,007.52



VNINDEX - Volume = 153,998,080.00, MA(Volume,20) = 127,049,384.00, EMA(Volume,10) = 137,327,536.00

ĐIỂM NHẤN THỊ TRƯỜNG

- Thị trường mở cửa giảm điểm mạnh khi bị ảnh hưởng tâm lý từ việc chỉ số Dow Jones giảm gần 800 điểm trong đêm qua. Tuy nhiên lực cầu tham gia tốt đã nhanh chóng giúp chỉ số hồi phục và thị trường chỉ đóng cửa giảm điểm nhẹ. Thanh khoản tiếp tục duy trì ở mức cao.

- Nhóm cổ phiếu giúp thị trường tăng điểm nhiều nhất gồm có BVH (+0.9 điểm), BID (+0.5 điểm), HPG (+0.5 điểm) và CTG (+0.2 điểm).

- Nhóm cổ phiếu khiến thị trường giảm điểm nhiều nhất gồm có VNM (-1.9 điểm), VHM (-1.4 điểm), SAB (-0.5 điểm), VJC (-0.3 điểm) và GAS (-0.2 điểm).

- Giá trị giao dịch trên sàn HOSE trong phiên hôm nay giảm so với phiên trước, đạt 4,834.5 tỷ đồng. Trạng thái thị trường phân hóa với 142 mã tăng/144 mã giảm.

- Kết thúc phiên giao dịch, VN-Index giảm điểm nhẹ, đóng cửa tại mức 957.14 điểm. HNX-Index có diễn biến trái chiều khi đóng cửa tăng điểm tại mức 107.74 điểm.

- Khối ngoại hôm nay bán ròng 17.5 tỷ trên sàn HOSE và bán ròng 33.1 tỷ trên sàn HNX. Tính chung trong tháng 11, họ đã mua ròng khoảng 1,400 tỷ trên sàn HOSE và bán ròng khoảng 280 tỷ trên sàn HNX.

DANH MỤC KHUYẾN NGHỊ

STT	Mã CK	Trạng thái	Ngày khuyến nghị	Giá hiện tại	Giá thực hiện	LN/Lỗ hiện tại	Giá mục tiêu	LN dự kiến	Giá cắt lỗ	Lỗ dự kiến
1	PTB	Giữ	05/12/2018	63.9	63.9	0.0%	70.0	+9.5%	61.1	-4.4%
2	CTD	Giữ	04/12/2018	157.0	159.0	-1.3%	185.0	+16.4%	152.0	-4.4%
3	BFC	Giữ	03/12/2018	28.6	28.4	+0.7%	34.0	+19.7%	26.9	-5.3%
4	PHR	Giữ	20/11/2018	31.9	30.7	+3.9%	34.0	+10.7%	28.9	-5.9%
5	VEA	Giữ	16/11/2018	38.0	36.7	+3.5%	40.0	+9.0%	34.9	-4.9%

TIN TỨC NỔI BẬT

Trump dọa tái áp thuế với hàng hóa Trung Quốc hai lần trong ngày 4/12: Tổng thống Mỹ Donald Trump ngày 4/12 hai lần dọa tái sử dụng biện pháp thuế với hàng hóa Trung Quốc nếu Washington không thể đạt một thỏa thuận thương mại có hiệu quả với Bắc Kinh.

Reuters: Foxconn cân nhắc lập nhà máy ở Việt Nam để tránh chiến tranh thương mại: Foxconn, đối tác cung ứng và lắp ráp chủ chốt của Apple, đang cân nhắc thiết lập một nhà máy ở Việt Nam để tránh bị ảnh hưởng bởi cuộc chiến thương mại Mỹ - Trung.

London có thể "mất" hơn 900 tỷ USD vào tay Đức vì Brexit: Thủ đô London của Anh được dự báo sẽ mất tới 800 tỷ Euro (909 tỷ USD) tài sản tính tới tháng 3/2019 - thời điểm nước này chính thức rời Liên minh châu Âu (EU) (còn gọi Brexit) - khi các ngân hàng chuyển cơ sở kinh doanh sang các trung tâm tài chính khác của châu Âu.

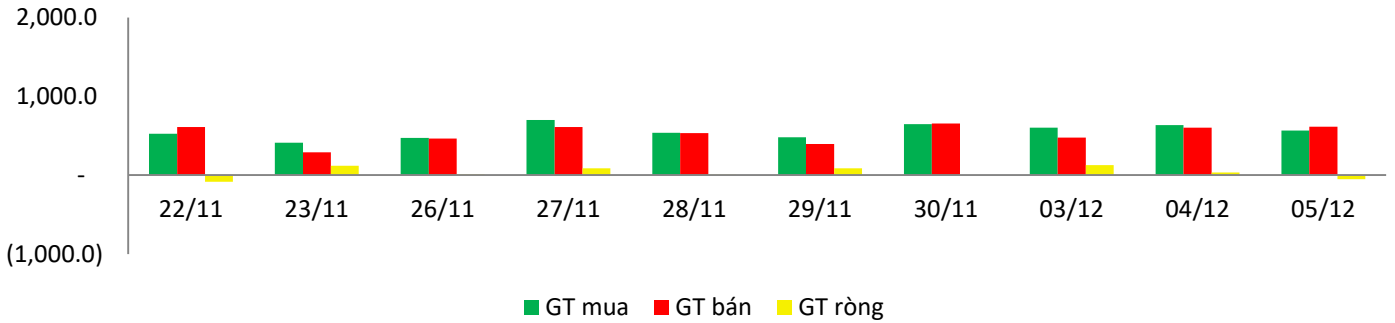
Hàn Quốc sẽ tăng cường nhập khẩu hàng hoá từ Việt Nam: Phía Hàn Quốc khẳng định tiếp tục nhập khẩu hàng hóa, sẵn sàng chuyển giao công nghệ và coi Việt Nam là đối tác hàng đầu trong viện trợ phát triển.

GIAO DỊCH THỎA THUẬN

MÃ CK	KHỐI LƯỢNG (cp)	GTGD (triệu đồng)
HOSE		
TCB	22,330,000	578,547
HNG	10,200,000	163,200
VJC	1,000,000	142,000
SBT	6,367,959	140,413
VIC	500,000	50,974
HNX		
SHN	1,933,230	17,592
TNG	550,000	9,185
SHB	1,020,050	7,752
CEO	600,000	7,320
ACB	222,046	6,837

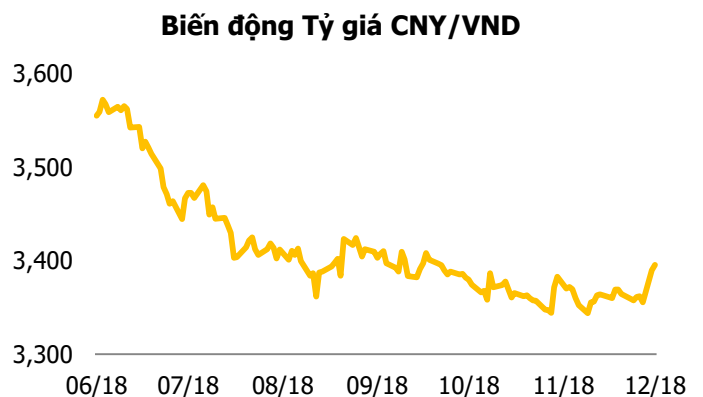
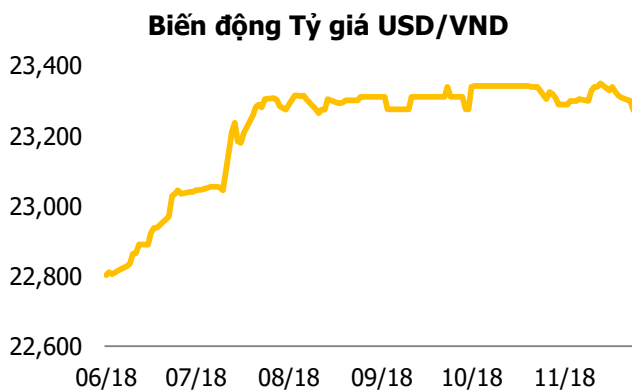
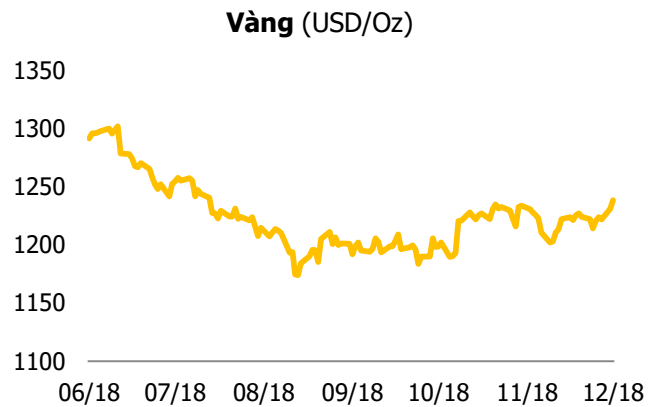
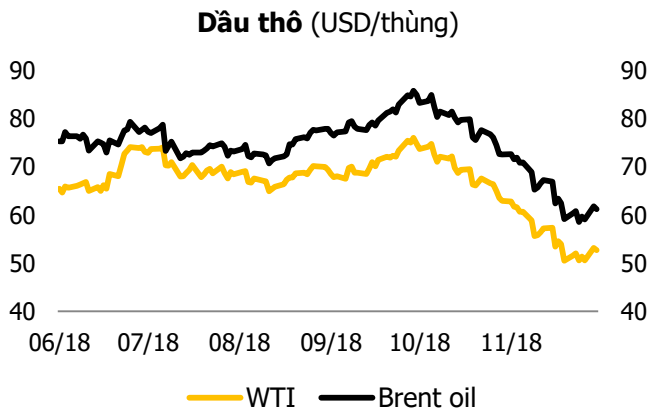
GIAO DỊCH NHÀ ĐẦU TƯ NƯỚC NGOÀI

Sàn GD	GT Mua	% Thị trường	GT Bán	% Thị trường	Mua-Bán
HOSE	555.7	11.49%	573.2	11.86%	-17.5
HNX	9.1	1.30%	42.2	6.05%	-33.1
Tổng số	564.8		615.4		-50.6



HOSE			
Top 5 mua ròng		Top 5 bán ròng	
Mã CK	Giá trị (tỷ đồng)	Mã CK	Giá trị (tỷ đồng)
VNM	36.2	HPG	-36.1
STB	15.6	ANV	-10.0
VIC	12.9	HDB	-9.5
VCB	12.8	VHM	-9.4
SSI	10.0	VHC	-9.2

HNX			
Top 5 mua ròng		Top 5 bán ròng	
Mã CK	Giá trị (tỷ đồng)	Mã CK	Giá trị (tỷ đồng)
TTZ	0.6	PVS	-28.5
VGC	0.1	CSC	-1.5
LAS	0.1	HUT	-1.4
LHC	0.1	TC6	-0.9
CEO	0.0	PLC	-0.4





BẢN TIN THỊ TRƯỜNG

Thứ tư, ngày 05 tháng 12 năm 2018

Tuyên bố miễn trách nhiệm

Các thông tin và nhận định trong báo cáo này được cung cấp bởi TCSC dựa vào các nguồn thông tin mà TCSC coi là đáng tin cậy, có sẵn và mang tính hợp pháp. Tuy nhiên, chúng tôi không đảm bảo tính chính xác hay đầy đủ của các thông tin này.

Nhà đầu tư sử dụng báo cáo này cần lưu ý rằng các nhận định trong báo cáo này mang tính chất chủ quan của chuyên viên phân tích TCSC. Nhà đầu tư sử dụng báo cáo này tự chịu trách nhiệm về quyết định của mình.

TCSC có thể dựa vào các thông tin trong báo cáo này và các thông tin khác để ra quyết định đầu tư của mình mà không bị phụ thuộc vào bất kỳ ràng buộc nào về mặt pháp lý đối với các thông tin đưa ra.

Báo cáo này không được phép sao chép, tái tạo, phát hành và phân phối với bất kỳ mục đích nào nếu không được sự chấp thuận bằng văn bản của Công ty Cổ phần Chứng khoán Thành Công. Xin vui lòng ghi rõ nguồn trích dẫn nếu sử dụng các thông tin trong báo cáo này.

© Công ty Cổ phần Chứng khoán Thành Công (TCSC)

Lầu 2, Số 6 Hồ Tùng Mậu, P. Nguyễn Thái Bình, Quận 1, TP.HCM

Điện thoại: (028) 38270527 | Fax: (028) 38218010

E-mail: info@tcsc.vn

Web: www.tcsc.vn