

Giá trị đóng cửa	954.82
Biến động (%)	-2.32 (-0.24 %)
KL(triệu CP)	179.1
Giá trị (tỷ đồng)	3,869.3
SLCP tăng giá	118
SLCP giảm giá	166
SLCP đứng giá	59

GIAO DỊCH KHỐI NGOẠI

	HOSE	HNX
Mua	390.8	8.8
Bán	455.8	7.0
GTGD ròng	-65.0	1.7

ĐIỂM NHẤN THỊ TRƯỜNG

- Thị trường giao dịch giằng co quanh tham chiếu trong phần lớn thời gian của phiên sáng. Bước sang phiên chiều, thị trường đã nhanh chóng chịu áp lực bán từ những phút đầu nhưng khoảng sau 2h đã hồi phục tốt và đóng cửa chỉ giảm điểm nhẹ.
- Nhóm cổ phiếu giúp thị trường tăng điểm nhiều nhất gồm có VHM (+0.7 điểm), SAB (+0.3 điểm), EIB (+0.2 điểm) và MBB (+0.2 điểm).
- Nhóm cổ phiếu khiến thị trường giảm điểm nhiều nhất gồm có VCB (-1.0 điểm), VNM (-0.7 điểm), GAS (-0.6 điểm), HPG (-0.5 điểm) và BHN (-0.2 điểm).
- Giá trị giao dịch trên sàn HOSE trong phiên hôm nay giảm so với phiên trước, đạt 3,869.3 tỷ đồng. Trạng thái thị trường phân hóa với 118 mã tăng/166 mã giảm.
- Kết thúc phiên giao dịch, VN-Index giảm điểm nhẹ, đóng cửa tại mức 954.82 điểm. HNX-Index có diễn biến tương tự khi đóng cửa giảm điểm tại mức 107.10 điểm.
- Khối ngoại hôm nay bán ròng 65.0 tỷ trên sàn HOSE và mua ròng 1.7 tỷ trên sàn HNX. Tính chung trong tháng 11, họ đã mua ròng khoảng 1,400 tỷ trên sàn HOSE và bán ròng khoảng 280 tỷ trên sàn HNX.

NHẬN ĐỊNH THỊ TRƯỜNG

Thị trường xuất hiện phiên giằng co trong biên độ rộng khá khó chịu dẫn đến mẫu hình nến Doji được tạo thành, đi kèm là áp lực bán có dấu hiệu giảm dần thể hiện qua khối lượng giao dịch giảm dần ở hai phiên gần đây. Với những tín hiệu trên, chúng tôi cho rằng diễn biến gần đây không mang tính quá tiêu cực, khả năng chỉ mạnh tính điều chỉnh kỹ thuật hoặc tạo nền tích lũy quanh vùng này giúp cho xu hướng tăng được bền vững hơn. Do đó, nhà đầu tư có thể tận dụng những phiên điều chỉnh để tiến hành mua vào để đón sóng KQKD cuối năm. Ngưỡng hỗ trợ mạnh cho chỉ số sẽ là vùng 930-940.



DANH MỤC KHUYẾN NGHỊ

STT	Mã CK	Trạng thái	Ngày khuyến nghị	Giá hiện tại	Giá thực hiện	LN/Lỗ hiện tại	Giá mục tiêu	LN dự kiến	Giá cắt lỗ	Lỗ dự kiến
1	PTB	Giữ	05/12/2018	63.4	63.9	-0.8%	70.0	+9.5%	61.1	-4.4%
2	CTD	Giữ	04/12/2018	157.0	159.0	-1.3%	185.0	+16.4%	152.0	-4.4%
3	BFC	Giữ	03/12/2018	28.45	28.4	+0.2%	34.0	+19.7%	26.9	-5.3%
4	PHR	Giữ	20/11/2018	32.1	30.7	+4.4%	34.0	+10.7%	28.9	-5.9%
5	VEA	Giữ	16/11/2018	37.1	36.7	+1.1%	40.0	+9.0%	34.9	-4.9%

TIN TỨC NỔI BẬT

Giá xăng giảm sâu gần 1.500 đồng/lít: Từ 15h00 hôm nay ngày 6/12, giá xăng dầu tiếp tục giảm mạnh mức giảm từ 800 - 1.513 đồng/lít. Đây là lần thứ ba liên tiếp giá xăng giảm mạnh.

EU sẽ miễn thuế và hạn ngạch nhập khẩu gạo, mía đường từ Việt Nam: EU dành cơ chế ưu tiên nhập khẩu từ Việt Nam các sản phẩm gạo, mía đường và các sản phẩm này sẽ không bị tính thuế và không có hạn ngạch.

Dòng vốn tỷ USD cam kết đổ vào du lịch, bất động sản nghỉ dưỡng Việt Nam: Tại "Diễn đàn Cao cấp Du lịch Việt Nam" vừa diễn ra tại Hà Nội, nhiều thỏa thuận hợp tác chiến lược giữa các nhà đầu tư Việt Nam với đối tác nước ngoài đã diễn ra, với tổng trị giá hàng tỷ USD. Trong đó, đáng chú ý là Tập đoàn Novaland hợp tác chiến lược với Minor Hotel Group và Greg Norman Golf Course Design,...

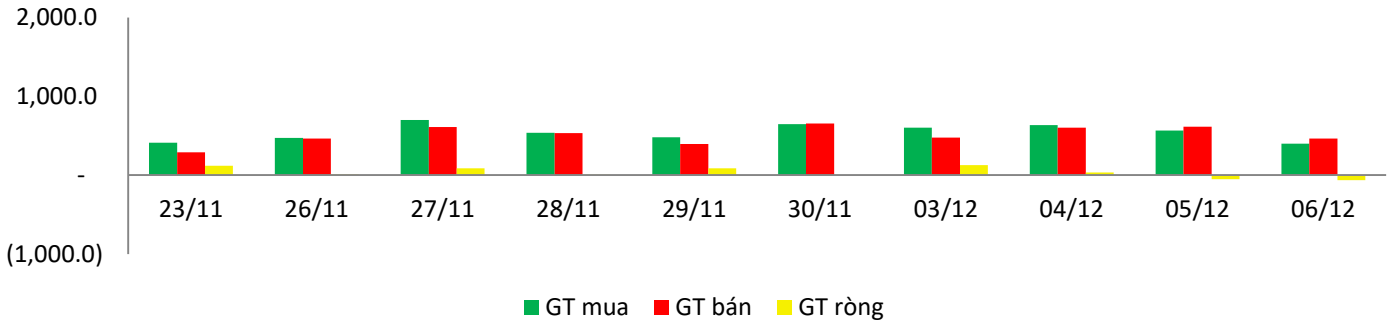
Cổ phiếu công nghệ châu Á lao dốc sau tin CFO Huawei bị bắt tại Canada: Cổ phiếu công nghệ châu Á, trong đó có các đối tác và nhà cung ứng của Huawei, chịu sức ép mạnh sau tin giám đốc tài chính Huawei Mạnh Văn Châu bị bắt tại Canada. Vụ việc trên có nguy cơ khiến căng thẳng Mỹ - Trung bùng phát trở lại.

GIAO DỊCH THỎA THUẬN

MÃ CK	KHỐI LƯỢNG (cp)	GTGD (triệu đồng)
HOSE		
ROS	2,300,000	82,910
TIX	2,575,120	67,653
SBT	2,500,000	52,875
SAM	7,094,172	48,235
TCB	1,700,000	47,600
HNX		
SHN	875,700	7,881
MPT	400,000	2,160
ACB	62,335	1,743
DNP	96,400	1,351
HKT	160,400	337

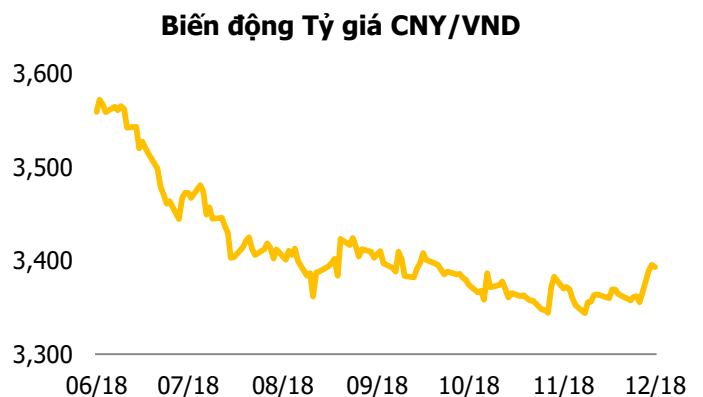
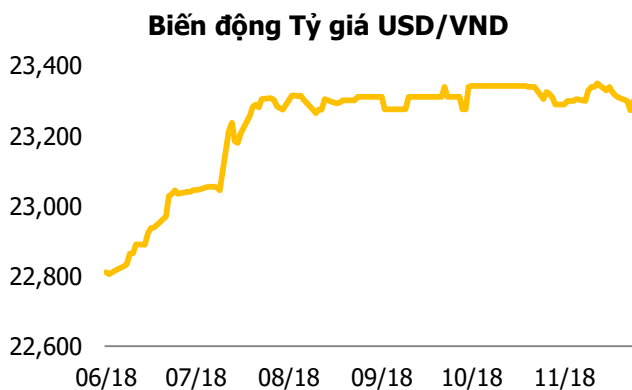
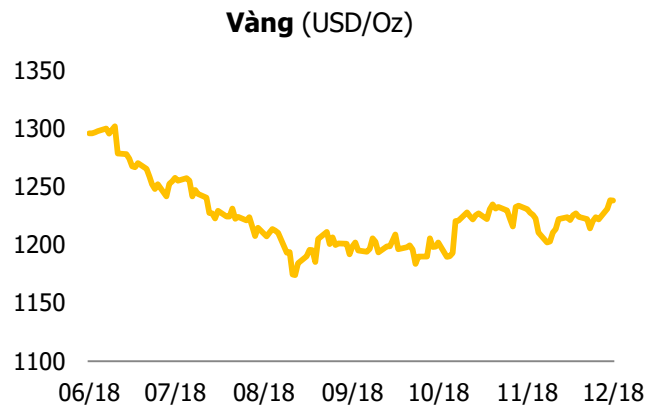
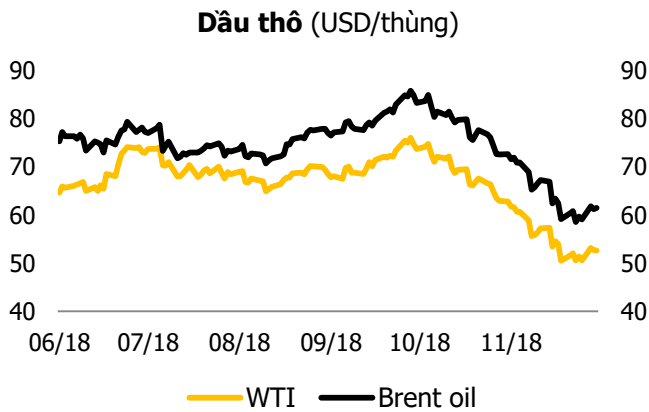
GIAO DỊCH NHÀ ĐẦU TƯ NƯỚC NGOÀI

Sàn GD	GT Mua	% Thị trường	GT Bán	% Thị trường	Mua-Bán
HOSE	390.8	10.10%	455.8	11.78%	-65.0
HNX	8.8	1.75%	7.0	1.41%	1.7
Tổng số	399.6		462.8		-63.2



HOSE			
Top 5 mua rỗng		Top 5 bán rỗng	
Mã CK	Giá trị (tỷ đồng)	Mã CK	Giá trị (tỷ đồng)
VNM	26.0	HPG	-31.7
MSN	19.1	HDB	-17.5
VCB	17.0	GAS	-9.5
DXG	14.3	FCN	-7.2
VRE	14.2	PVD	-5.7

HNX			
Top 5 mua rỗng		Top 5 bán rỗng	
Mã CK	Giá trị (tỷ đồng)	Mã CK	Giá trị (tỷ đồng)
PVS	2.7	HUT	-0.8
VGC	1.5	PVB	-0.7
MST	0.4	CEO	-0.7
HCC	0.1	CSC	-0.4
PMC	0.1	NRC	-0.3





BẢN TIN THỊ TRƯỜNG

Thứ năm, ngày 06 tháng 12 năm 2018

Tuyên bố miễn trách nhiệm

Các thông tin và nhận định trong báo cáo này được cung cấp bởi TCSC dựa vào các nguồn thông tin mà TCSC coi là đáng tin cậy, có sẵn và mang tính hợp pháp. Tuy nhiên, chúng tôi không đảm bảo tính chính xác hay đầy đủ của các thông tin này.

Nhà đầu tư sử dụng báo cáo này cần lưu ý rằng các nhận định trong báo cáo này mang tính chất chủ quan của chuyên viên phân tích TCSC. Nhà đầu tư sử dụng báo cáo này tự chịu trách nhiệm về quyết định của mình.

TCSC có thể dựa vào các thông tin trong báo cáo này và các thông tin khác để ra quyết định đầu tư của mình mà không bị phụ thuộc vào bất kỳ ràng buộc nào về mặt pháp lý đối với các thông tin đưa ra.

Báo cáo này không được phép sao chép, tái tạo, phát hành và phân phối với bất kỳ mục đích nào nếu không được sự chấp thuận bằng văn bản của Công ty Cổ phần Chứng khoán Thành Công. Xin vui lòng ghi rõ nguồn trích dẫn nếu sử dụng các thông tin trong báo cáo này.

© Công ty Cổ phần Chứng khoán Thành Công (TCSC)

Lầu 2, Số 6 Hồ Tùng Mậu, P. Nguyễn Thái Bình, Quận 1, TP.HCM

Điện thoại: (028) 38270527 | Fax: (028) 38218010

E-mail: info@tcsc.vn

Web: www.tcsc.vn