

Giá trị đóng cửa	958.59
Biến động (%)	+3.77 (0.39 %)
KL(triệu CP)	190.5
Giá trị (tỷ đồng)	4,339.2
SLCP tăng giá	176
SLCP giảm giá	111
SLCP đứng giá	66

GIAO DỊCH KHỐI NGOẠI

	HOSE	HNX
Mua	383.5	22.9
Bán	434.6	21.8
GTGD ròng	-51.1	1.1

NHẬN ĐỊNH THỊ TRƯỜNG

Phiên giao dịch cuối tuần diễn ra khá tích cực, tuy nhiên vẫn thất bại trong việc đóng cửa trên ngưỡng 960 điểm. Nhìn lại giao dịch trong tuần thì thị trường đã đạt được mức tăng điểm khá tốt kèm khối lượng giao dịch tăng mạnh trở lại sau khi vượt được ngưỡng kháng cự quanh 930 điểm. Xu hướng tăng khả năng sẽ vẫn còn tiếp diễn với tín hiệu này, tuy nhiên hiện tại thị trường đang thiên về tạo nền tích lũy ở vùng 945-960. Chúng tôi cho rằng đây là những diễn biến cần thiết để xu hướng tăng hiện tại được bền vững hơn và khả năng tình trạng này sẽ vẫn còn tiếp diễn trong vài phiên đầu tuần tới. Nhà đầu tư có thể tận dụng những phiên điều chỉnh khi thị trường về lại cạnh dưới quanh 945 điểm để tiến hành mua vào để đón sóng QKQD cuối năm.



ĐIỂM NHẤN THỊ TRƯỜNG

- Phiên giao dịch cuối tuần diễn ra tích cực từ đầu phiên và tiếp tục duy trì đà tăng đến đầu phiên chiều. Tuy nhiên khoảng 2h trở đi, áp lực bán xuất hiện đã kéo giảm đà tăng chỉ số, khiến chỉ số thất bại trong việc đóng cửa chinh phục ngưỡng tâm lý 960 điểm.
- Nhóm cổ phiếu giúp thị trường tăng điểm nhiều nhất gồm có VNM (+1.2 điểm), GAS (+0.7 điểm), VCB (+0.3 điểm), ROS (+0.3 điểm) và MSN (+0.3 điểm).
- Nhóm cổ phiếu khiến thị trường giảm điểm nhiều nhất gồm có VHM (-1.5 điểm), TCB (-0.2 điểm), EIB (-0.2 điểm) và DPM (-0.1 điểm).
- Giá trị giao dịch trên sàn HOSE trong phiên hôm nay tăng so với phiên trước, đạt 4,339.2 tỷ đồng. Trạng thái thị trường phân hóa với 176 mã tăng/111 mã giảm.
- Kết thúc phiên giao dịch, VN-Index tăng điểm, đóng cửa tại mức 958.59 điểm. HNX-Index có diễn biến tương tự khi đóng cửa tăng điểm tại mức 107.14 điểm.
- Khối ngoại hôm nay bán ròng 51.1 tỷ trên sàn HOSE và mua ròng 1.1 tỷ trên sàn HNX. Tính chung trong tháng 11, họ đã mua ròng khoảng 1,400 tỷ trên sàn HOSE và bán ròng khoảng 280 tỷ trên sàn HNX.

DANH MỤC KHUYẾN NGHỊ

STT	Mã CK	Trạng thái	Ngày khuyến nghị	Giá hiện tại	Giá thực hiện	LN/Lỗ hiện tại	Giá mục tiêu	LN dự kiến	Giá cắt lỗ	Lỗ dự kiến
1	PTB	Giữ	05/12/2018	63.9	63.9	0.0%	70.0	+9.5%	61.1	-4.4%
2	CTD	Giữ	04/12/2018	158.5	159.0	-0.3%	185.0	+16.4%	152.0	-4.4%
3	BFC	Giữ	03/12/2018	28.45	28.4	+0.2%	34.0	+19.7%	26.9	-5.3%
4	PHR	Giữ	20/11/2018	32.1	30.7	+4.4%	34.0	+10.7%	28.9	-5.9%
5	VEA	Giữ	16/11/2018	37.8	36.7	+3.0%	40.0	+9.0%	34.9	-4.9%

TIN TỨC NỔI BẬT

Bắt CFO Huawei, Mỹ đâm dao vào tim tham vọng "Made in China" của Trung Quốc: Niềm hân hoan từ việc ngừng bắn chiến tranh thương mại nhanh chóng bị dập tắt khi Canada bắt CFO của Huawei theo yêu cầu của Mỹ.

Cuộc chiến thương mại Mỹ-Trung bắt đầu ảnh hưởng tới Việt Nam: Cuộc chiến thương mại Mỹ - Trung bắt đầu ảnh hưởng đến ngành gỗ Việt Nam khi Hải quan Mỹ vừa khởi xướng điều tra lẩn tránh thuế đối với một số doanh nghiệp xuất khẩu ván dán từ Việt Nam.

Chứng khoán Anh xóa sạch phần tăng từ đầu thế kỷ 21: Thị trường chứng khoán Anh vừa có đợt giảm tồi tệ, xóa sạch toàn bộ phần tăng thêm trong suốt 18 năm qua. FTSE 100, chỉ số cổ phiếu của 100 công ty có giá trị vốn hóa thị trường lớn nhất niêm yết trên Sở giao dịch chứng khoán London, ngày 5/12 xuống thấp nhất kể từ cuối năm 1999 và tiếp tục đà giảm trong ngày 6/12.

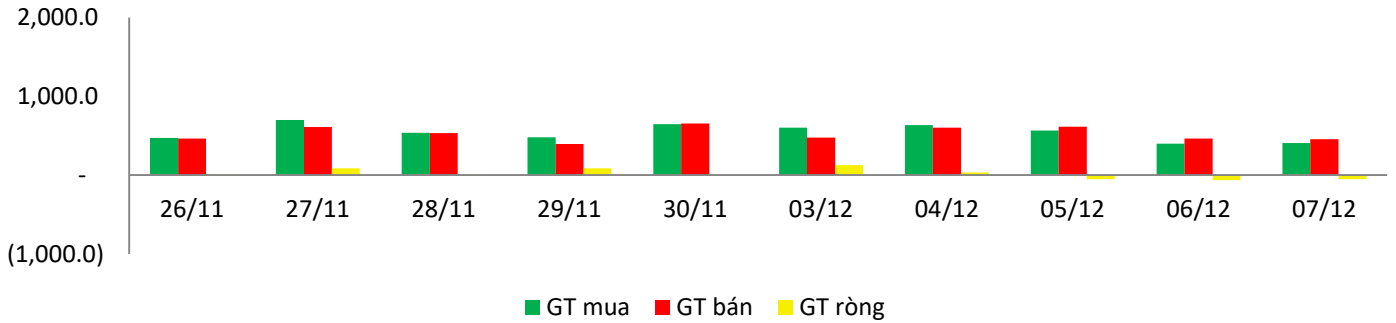
FTSE Vietnam Index thêm HNG và loại 3 cổ phiếu Việt Nam khỏi danh mục trong đợt review cuối năm 2018: 3 cổ phiếu bị loại khỏi danh mục FTSE Vietnam Index gồm Đất Xanh (DXG), Hòa Bình (HBC) và Hoa Sen (HSG).

GIAO DỊCH THỎA THUẬN

MÃ CK	KHỐI LƯỢNG (cp)	GTGD (triệu đồng)
HOSE		
TCB	23,589,030	622,460
NVL	2,050,000	133,250
MSN	1,209,000	95,821
ROS	2,350,000	84,600
VNM	414,590	55,406
HNX		
SHB	2,034,025	15,459
SHN	831,310	7,482
PVC	400,000	2,280
L14	28,600	1,195
PVI	15,000	486

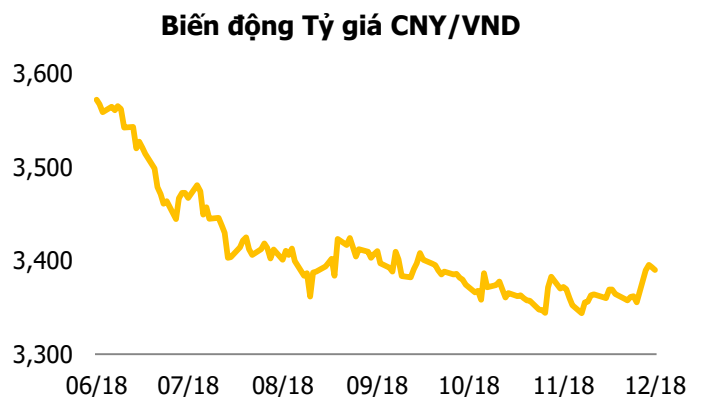
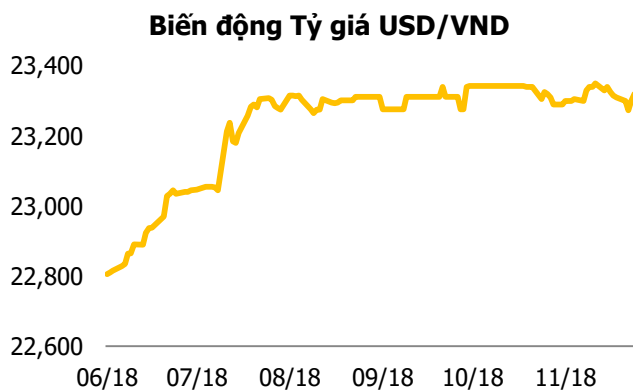
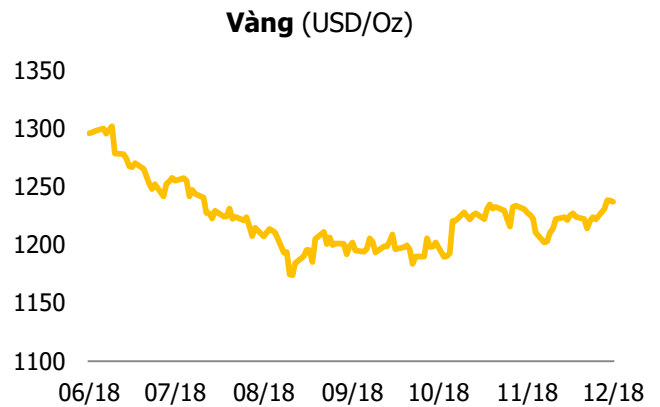
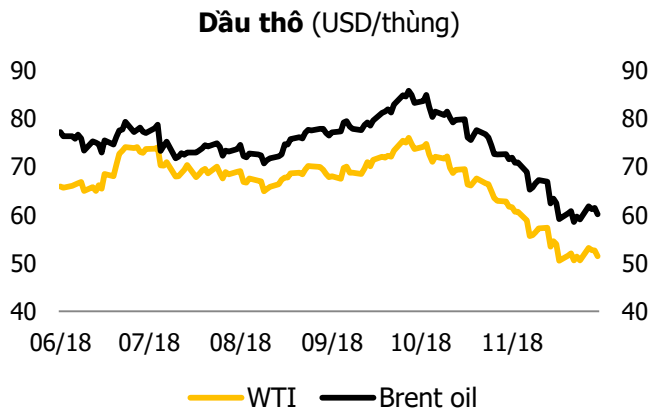
GIAO DỊCH NHÀ ĐẦU TƯ NƯỚC NGOÀI

Sàn GD	GT Mua	% Thị trường	GT Bán	% Thị trường	Mua-Bán
HOSE	383.5	8.84%	434.6	10.02%	-51.1
HNX	22.9	4.30%	21.8	4.11%	1.1
Tổng số	406.4		456.4		-50.0



HOSE			
Top 5 mua rỗng		Top 5 bán rỗng	
Mã CK	Giá trị (tỷ đồng)	Mã CK	Giá trị (tỷ đồng)
DXG	19.1	HPG	-30.7
MSN	13.3	PVD	-23.5
VRE	11.5	VIC	-17.4
VNM	8.9	VJC	-16.9
GAS	5.9	SSI	-9.2

HNX			
Top 5 mua rỗng		Top 5 bán rỗng	
Mã CK	Giá trị (tỷ đồng)	Mã CK	Giá trị (tỷ đồng)
TNG	7.7	PVS	-4.9
NDN	1.9	VC3	-2.3
DBC	1.2	VGC	-1.5
TIG	1.1	SHS	-1.2
DTD	0.8	CEO	-1.1





BẢN TIN THỊ TRƯỜNG

Thứ sáu, ngày 07 tháng 12 năm 2018

Tuyên bố miễn trách nhiệm

Các thông tin và nhận định trong báo cáo này được cung cấp bởi TCSC dựa vào các nguồn thông tin mà TCSC coi là đáng tin cậy, có sẵn và mang tính hợp pháp. Tuy nhiên, chúng tôi không đảm bảo tính chính xác hay đầy đủ của các thông tin này.

Nhà đầu tư sử dụng báo cáo này cần lưu ý rằng các nhận định trong báo cáo này mang tính chất chủ quan của chuyên viên phân tích TCSC. Nhà đầu tư sử dụng báo cáo này tự chịu trách nhiệm về quyết định của mình.

TCSC có thể dựa vào các thông tin trong báo cáo này và các thông tin khác để ra quyết định đầu tư của mình mà không bị phụ thuộc vào bất kỳ ràng buộc nào về mặt pháp lý đối với các thông tin đưa ra.

Báo cáo này không được phép sao chép, tái tạo, phát hành và phân phối với bất kỳ mục đích nào nếu không được sự chấp thuận bằng văn bản của Công ty Cổ phần Chứng khoán Thành Công. Xin vui lòng ghi rõ nguồn trích dẫn nếu sử dụng các thông tin trong báo cáo này.

© Công ty Cổ phần Chứng khoán Thành Công (TCSC)

Lầu 2, Số 6 Hồ Tùng Mậu, P. Nguyễn Thái Bình, Quận 1, TP.HCM

Điện thoại: (028) 38270527 | Fax: (028) 38218010

E-mail: info@tcsc.vn

Web: www.tcsc.vn