

Giá trị đóng cửa	961.3
Biến động (%)	+10.41 (+1.09%)
KL(triệu CP)	194.65
Giá trị (tỷ đồng)	4,105.09
SLCP tăng giá	174
SLCP giảm giá	131
SLCP đứng giá	45

GIAO DỊCH KHỐI NGOẠI

	HOSE	HNX
Mua	709.75	33.85
Bán	721.75	23.78
GTGD ròng	-12	10.07

ĐIỂM NHẤN THỊ TRƯỜNG

- Sau phiên điều chỉnh nhẹ vào cuối tuần trước. Phiên đầu tuần VN-Index mở cửa khá tích cực với sắc xanh lan rộng trên thị trường, đà tăng có phần chững lại vào gần cuối phiên sáng khi 1 số cổ phiếu bị bán ra mạnh hơn. Tuy nhiên, vào đầu phiên chiều lực cầu tích cực đã xuất hiện ở một số mã Large Cap giúp chỉ số VN-Index tăng mạnh trở lại. Cùng với sự tích cực trở lại bộ 3 cổ phiếu họ Vingroup.

- Nhóm cổ phiếu giúp thị trường tăng điểm nhiều nhất gồm có GAS (+3.4%), VIC (+1.5%), VNM (+1.3%), PLX (+4.1%) và VHM (+1%).

- Nhóm cổ phiếu khiến thị trường giảm điểm nhiều nhất gồm có BVH (-2.6%), VJC (-0.7%), EIB (-1.7%) và SBT (-1.2%).

- Giá trị giao dịch trên sàn HOSE trong phiên hôm nay đã tăng mạnh trở lại so với phiên trước, đạt 4.105.09 tỷ đồng. Trạng thái thị trường diễn biến với tâm lý lạc quan được lan tỏa khá tốt.

- Kết thúc phiên giao dịch, VN-Index tăng điểm đóng cửa tại mức 961.3 điểm. HNX-Index cũng thể hiện tâm lý tích cực khi đóng cửa tăng điểm tại mức 106.84 điểm.

- Khối ngoại hôm nay bán ròng nhẹ 12 tỷ trên sàn HOSE và mua ròng 10.07 tỷ trên sàn HNX.

NHẬN ĐỊNH THỊ TRƯỜNG

Sau khi thị trường có sự điều chỉnh nhẹ vào cuối tuần trước với những tâm lý tiêu cực xuất hiện do chỉ số VN-Index đang dần tiệm cận ngưỡng kháng cự 960 điểm. Phiên đầu tuần, với tâm lý lạc quan từ đầu phiên, cùng với sự bứt phá của nhiều cổ phiếu vốn hóa lớn đã giúp chỉ số VN-Index đóng cửa ở mức 961.3 điểm và chinh thức phá vỡ vùng kháng cự trung hạn và chạm đường MA200. Tuy nhiên, chúng tôi vẫn cho rằng thị trường cần thêm 1-2 phiên giao dịch tích cực cùng sự ổn định của dòng tiền để xác nhận thị trường đã thực sự vào 1 xu thế tăng bền vững. Tuy nhiên, áp lực bán sẽ gia tăng mạnh hơn ở những phiên sắp tới. Do đó, nhà đầu tư nên kiên nhẫn quan sát thêm thị trường, hạn chế tham gia mua đuổi và có thể tham gia giải ngân khi thị trường có sự điều chỉnh hợp lý.



DANH MỤC KHUYẾN NGHỊ

STT	Mã CK	Trạng thái	Ngày khuyến nghị	Giá hiện tại	Giá thực hiện	LN/Lỗ hiện tại	Giá mục tiêu	LN dự kiến	Giá cắt lỗ	Lỗ dự kiến
1	PHR	Giữ	20/11/2018	39.50	29.2	35.3%	35.0	19.9%	27.4	-6.2%
2	VTP	Giữ	1/11/2019	169.5	135.7	24.9%	160.0	17.9%	128.9	-5.0%
3	BWE	Giữ	13/2/2019	25.0	25.0	0.0%	30.0	20.0%	23.4	-6.4%
4	NT2	Giữ	14/2/2019	30.50	29.4	3.7%	32.0	8.8%	27.9	-5.1%

TIN TỨC NỔI BẬT

Doanh nghiệp FDI xuất siêu gần 2,7 tỷ USD trong tháng 1:

Báo cáo sơ bộ Tổng cục Hải quan vừa công bố cho biết trong tháng 1, khối doanh nghiệp FDI xuất khẩu 14,82 tỷ đồng hàng hóa, đồng thời nhập khẩu 12,17 tỷ đồng. Như vậy, trong tháng 1, khối FDI xuất siêu 2,65 tỷ USD. Xuất nhập khẩu của cả khối này là 27 tỷ USD.

Dầu thô tiếp tục đi lên nhờ kỳ vọng chiến tranh thương mại kết thúc:

Giá dầu WTI tương lai tăng 0,6% lên 56,31 USD/thùng lúc 1h16 ET (13h16 giờ Hà Nội). Trong khi đó, giá dầu Brent tương lai tăng 0,4% lên 66,5 USD/thùng.

Minh Phú dự thu về 3.700 tỷ đồng từ đợt chào bán riêng lẻ:

Công ty cổ phần Tập đoàn Thủy sản Minh Phú (UPCoM: MPC) vừa thông qua việc triển khai phương án phát hành cổ phiếu riêng lẻ với khối lượng 75,72 triệu cổ phiếu và qua đó tăng vốn điều lệ lên 2.157 tỷ đồng.

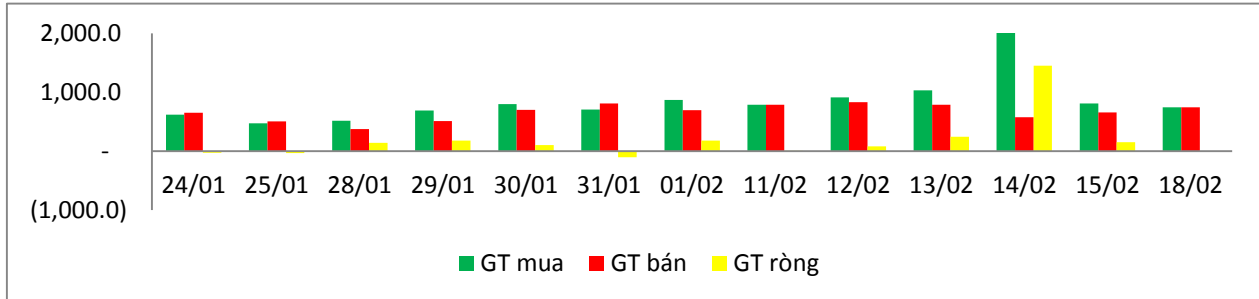
Lượng cổ phần này sẽ được chào bán cho dưới 100 nhà đầu tư trong và ngoài nước và đảm bảo tỷ lệ sở hữu tối đa của nhà đầu tư nước ngoài theo quy định. Cổ phiếu phát hành riêng lẻ cho các nhà đầu tư sẽ bị hạn chế chuyển nhượng trong vòng 1 năm kể từ ngày hoàn tất đợt phát hành.

GIAO DỊCH THỎA THUẬN

MÃ CK	KHỐI LƯỢNG (cp)	GTGD (triệu đồng)
HOSE		
MSN	900.000	81.5
GEX	3.700.00	79.55
E1VFN30	3.400.00	62.7
SAM	5.788.385	42.7
VIC	350.000	39.7
HNX		
VC3	221.200	4.977
DHT	126.200	4.543
PVI	76.000	2.523
VCG	79.600	1.930
SHB	166.100	1.279

GIAO DỊCH NHÀ ĐẦU TƯ NƯỚC NGOÀI

Sàn GD	GT Mua	% Thị trường	GT Bán	% Thị trường	Mua-Bán
HOSE	709.7	41.95%	721.7	11.54%	-12.0
HNX	33.8	0.30%	23.8	4.00%	10
Tổng số	743.5		745.5		-2



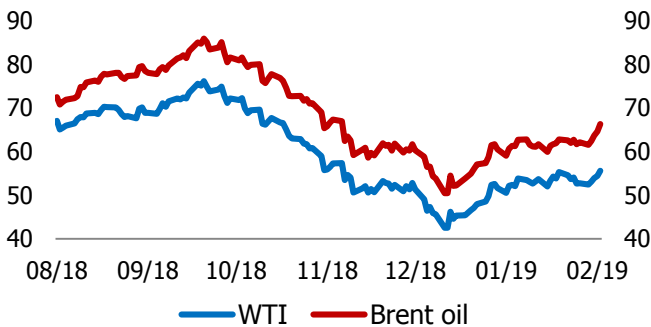
HOSE

Top 5 mua ròng		Top 5 bán ròng	
Mã CK	Giá trị (tỷ đồng)	Mã CK	Giá trị (tỷ đồng)
HPG	66.6	MSN	-53.9
E1VFN30	58.3	VJC	-45.4
PLX	33.4	CII	-37.0
GAS	17.6	DHG	-31.3
VNM	17.4	CTG	-30.1

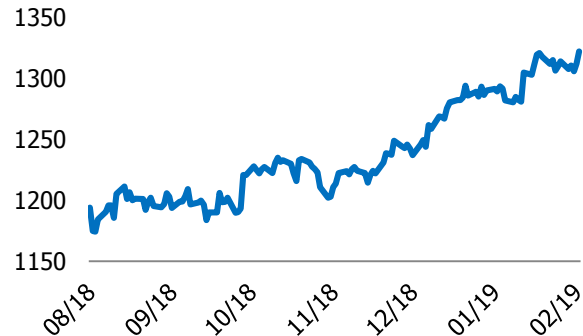
HNX

Top 5 mua ròng		Top 5 bán ròng	
Mã CK	Giá trị (tỷ đồng)	Mã CK	Giá trị (tỷ đồng)
PVS	30.5	VGC	-6.9
HHP	0.15	SHS	-3.4
VNT	0.08	NTP	-2.07
ART	0.08	VCG	-2.032
VCS	0.083	THB	-2.013

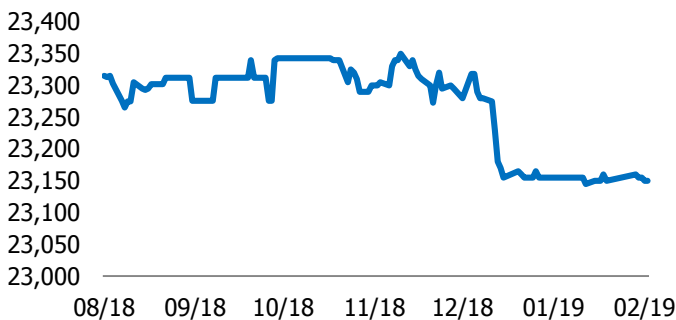
Đầu thô (USD/thùng)



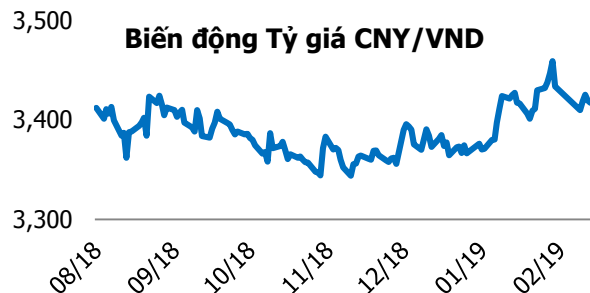
Vàng (USD/Oz)



Biến động Tỷ giá USD/VND



Biến động Tỷ giá CNY/VND



TUYÊN BỐ MIỄN TRÁCH NHIỆM

Các thông tin và nhận định trong báo cáo này được cung cấp bởi TCSC dựa vào các nguồn thông tin mà TCSC coi là đáng tin cậy, có sẵn và mang tính hợp pháp. Tuy nhiên, chúng tôi không đảm bảo tính chính xác hay đầy đủ của các thông tin này.

Nhà đầu tư sử dụng báo cáo này cần lưu ý rằng các nhận định trong báo cáo này mang tính chất chủ quan của chuyên viên phân tích TCSC. Nhà đầu tư sử dụng báo cáo này tự chịu trách nhiệm về quyết định của mình.

TCSC có thể dựa vào các thông tin trong báo cáo này và các thông tin khác để ra quyết định đầu tư của mình mà không bị phụ thuộc vào bất kì ràng buộc nào về mặt pháp lý đối với các thông tin đưa ra.

Báo cáo này không được phép sao chép, tái tạo, phát hành và phân phối với bất kỳ mục đích nào nếu không được sự chấp thuận bằng văn bản của Công ty Cổ phần Chứng khoán Thành Công. Xin vui lòng ghi rõ nguồn trích dẫn nếu sử dụng các thông tin trong báo cáo này.

© Công ty Cổ phần Chứng khoán Thành Công (TCSC)

Lầu 2, Số 6 Hồ Tùng Mậu, P. Nguyễn Thái Bình, Quận 1, TP.HCM

Điện thoại: (028) 38270527 | Fax: (028) 38218010

E-mail: info@tcsc.vn

Web: www.tcsc.vn