

Giá trị đóng cửa	970.58
Biến động (%)	+6.23 (+0.65%)
KL(triệu CP)	170.88
Giá trị (tỷ đồng)	4.002,97
SLCP tăng giá	136
SLCP giảm giá	152
SLCP đứng giá	58

## GIAO DỊCH KHỐI NGOẠI

	HOSE	HNX
<b>Mua</b>	1066.29	19.96
<b>Bán</b>	816.75	7.22
<b>GTGD ròng</b>	249.54	12.74

## ĐIỂM NHẤN THỊ TRƯỜNG

- Sau phiên biến động mạnh cuối ngày hôm qua. VN-Index mở cửa với sắc xanh tích cực nhưng có thời điểm điều chỉnh lùi về gần tham chiếu. Tuy vậy, lực cầu mạnh vẫn được duy trì đã giúp chỉ số bút phá tăng điểm mạnh về cuối phiên sáng.
- Sự bút phá của các Large Cap nhóm ngân hàng, bất động sản vào gần cuối phiên sáng đã giúp VN-Index tiếp tục giữ được đà tăng mạnh. Các cổ phiếu VHM, BID, VCB đều đóng góp lớn vào đà tăng của chỉ số. Trong khi VJC và ROS là hai đại diện sụt giảm gây ảnh hưởng tiêu cực nhất lên VN-Index.
- Toàn ngành ngân hàng chỉ xuất hiện hai mã giảm điểm là HDB và TPB. Tuy vậy, đa số các mã chỉ tăng nhẹ trên tham chiếu, chỉ có VIB, BID có mức độ tăng mạnh đột biến. Nhìn chung, thị trường hôm nay có sự phân hóa mạnh ở nhóm cổ phiếu vốn hóa lớn. Trong đó, VN-Index vẫn vượt được mốc 970 điểm nhờ vào lực đẩy của một số mã trụ cột đặc biệt là VHM. Chốt phiên, VHM tăng 3,9% lên 90.400 đồng/CP. Bên cạnh đó, một vài cổ phiếu như VRE, SAB, HPG hay BID cũng tăng mạnh và hỗ trợ vào đà tăng của VN-Index khá tốt. Đóng cửa Vn-Index đạt mốc 970.58 điểm.
- Nhóm cổ phiếu giúp thị trường tăng điểm nhiều nhất gồm có VHM (+3.9%), BID (+3.3%), SAB (+1.2%), VIC (+0.4%) và BVH (+1.9%).
- Nhóm cổ phiếu khiến thị trường giảm điểm nhiều nhất gồm có PLX (-1.6%), POW (-2.4%), MSN (-0.6%), VJC (-0.8%) và HDB (1.0%)
- Giá trị giao dịch trên sàn HOSE trong phiên hôm nay đã giảm mạnh so với phiên trước, đạt 4.002,97 tỷ đồng. Trạng thái thị trường diễn biến với sự phân hóa khá mạnh ở nhiều nhóm cổ phiếu.

## NHẬN ĐỊNH THỊ TRƯỜNG

Sau phiên biến động mạnh và rung lắc cuối giờ ngày hôm qua, nhưng dường như không có sự hoảng loạn nào xảy ra trên thị trường hôm nay khi kết thúc ngày Vn-Index đã đóng cửa ở mức trên 970 điểm. Chúng tôi cho rằng lực bán mạnh xảy ra vào cuối phiên hôm qua là hoàn toàn hợp lý và chỉ là trạng thái chốt lời thông thường. Cùng với diễn biến khá tích cực của dòng tiền khi khối lượng và giá trị luôn giữ ở mức cao so với khối lượng trung bình 15 phiên trong các phiên gần đây. Đồng thời nhóm cổ phiếu vốn hóa lớn luôn được duy trì trạng thái tăng điểm khá tích cực khi chỉ số VN-Index có dấu hiệu đuối sức. Và chúng tôi cho rằng, mức hỗ trợ ngắn hạn của chỉ số VN-Index trong giai đoạn này chính là đường MA200 mà chỉ số này vừa phá vỡ. Do đó, chúng tôi cho rằng ở các phiên sắp tới chỉ số VN-Index có thể đạt được ở các mức cao hơn. Vì vậy, nhà đầu tư có thể tham gia giải ngân ở mức độ hợp lý với một số mã có cơ bản tốt khi thị trường có sự rung lắc trong các phiên tiếp theo. Đối với các nhà đầu tư đã có sẵn cổ phiếu có thể cân nhắc tham gia trading khi thị trường rung lắc trong phiên.



## DANH MỤC KHUYẾN NGHỊ

STT	Mã CK	Khuyến nghị	Ngày khuyến nghị	Giá hiện tại	Giá thực hiện	LN/Lỗ hiện tại	Giá mục tiêu	LN dự kiến	Giá cắt lỗ	Lỗ dự kiến
1	PHR	Giữ	20/11/2018	39.90	29.2	36.6%	35.0	19.9%	27.4	-6.2%
2	VTP	Giữ	11/01/2019	170.0	135.7	25.3%	160.0	17.9%	128.9	-5.0%
3	BWE	Giữ	13/02/2019	24.0	25.0	-4.0%	30.0	20.0%	23.4	-6.4%
4	NT2	Giữ	14/02/2019	29.55	29.4	0.5%	32.0	8.8%	27.9	-5.1%

## TIN TỨC NỔI BẬT

**Mỹ, Trung Quốc tiếp tục đàm phán, Phố Wall tăng nhẹ:** Chứng khoán Mỹ ngày 19/2 tăng nhẹ nhờ kết quả kinh doanh tích cực từ Walmart và đàm phán cấp cao Mỹ - Trung Quốc tiếp tục tại Washington. Dow Jones tăng 8,07 điểm, tương đương 0,03%, lên 25.891,32 điểm. S&P 500 tăng 4,16 điểm, tương đương 0,15%, lên 2.779,76 điểm. Nasdaq tăng 14,36 điểm, tương đương 0,19%, lên 7.486,77 điểm. Chứng khoán Mỹ nhìn chung đã phục hồi sau đợt bán tháo mạnh cuối năm 2018 với Nasdaq tăng 21% từ đáy ngày 24/12, S&P tăng hơn 18%.

Nhóm cổ phiếu tiêu dùng, dẫn đầu là Amazon, là yếu tố chính thúc đẩy S&P 500 và Nasdaq trong khi đà tăng của Dow Jones có được nhờ Walmart với doanh số quý IV/2018 vượt dự kiến. ([Link: http://ndh.vn/my-trung-quoc-tiep-tuc-dam-phan-pho-wall-tang-nhe-2019022006275981p146c158.news](http://ndh.vn/my-trung-quoc-tiep-tuc-dam-phan-pho-wall-tang-nhe-2019022006275981p146c158.news))

**Quỹ thuộc Chính phủ Singapore mua thêm 14 triệu cổ phiếu MSN:** Arnolis Investment Pte.Ltd - Quỹ đầu tư thuộc Chính phủ Singapore đã mua vào gần 14 triệu cổ phiếu CTCP Tập đoàn Masan (HoSE: MSN) vào ngày 14/2. Giao dịch thành công giúp Arnolis Investment tăng tỷ lệ sở hữu từ 4,47% lên 5,67% vốn và chính thức trở thành cổ đông lớn nắm giữ 65,9 triệu cổ phiếu. ([Link: http://ndh.vn/quy-thuoc-chinh-phu-singapore-mua-them-14-trieu-co-phieu-msn-20190220092327608p4c147.news](http://ndh.vn/quy-thuoc-chinh-phu-singapore-mua-them-14-trieu-co-phieu-msn-20190220092327608p4c147.news))

**Hòa Phát lần đầu xuất khẩu gần 1.000 tấn ống thép tôn mạ kẽm sang Ấn Độ:** Tháng 1/2019, Công ty TNHH Ống thép Hòa Phát đã nhận được đơn hàng xuất khẩu gần 1.000 tấn ống thép tôn mạ kẽm sang thị trường Ấn Độ với trị giá trên 600.000 USD. Đây là lần đầu tiên Ống thép Hòa Phát xuất khẩu sang thị trường Ấn Độ với hàng xuất từ Nhà máy Ống thép Hưng Yên trên 400 tấn và từ Nhà máy Ống thép Bình Dương trên 500 tấn. Hàng sẽ được giao cho đối tác là một công ty thương mại lớn của Ấn Độ trong tháng 3/2019. Ấn Độ là thị trường khá tiềm năng tại khu vực châu Á, hứa hẹn mở ra một thị trường mới của Ống thép Hòa Phát trong năm 2019. Đồng thời, đơn hàng xuất khẩu đầu tiên sang Ấn Độ cũng hiện thực hóa định hướng tăng cường xuất khẩu, đa dạng thị trường trong năm 2019 của Ống thép Hòa Phát. ([link: http://ndh.vn/hoa-phat-lan-dau-xuat-khau-gan-1-000-tan-ong-thep-ton-ma-kem-sang-an-do-20190220111820137p4c147.news](http://ndh.vn/hoa-phat-lan-dau-xuat-khau-gan-1-000-tan-ong-thep-ton-ma-kem-sang-an-do-20190220111820137p4c147.news))

## GIAO DỊCH THỎA THUẬN

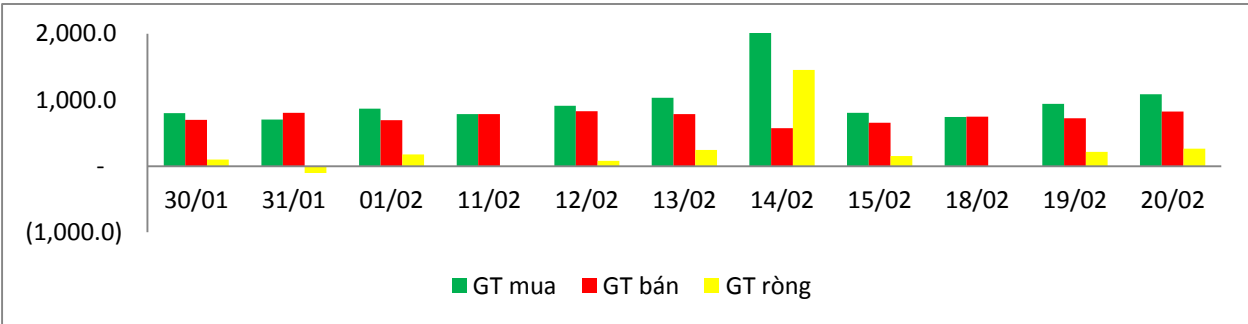
MÃ CK	KHỐI LƯỢNG (CP)	GTGD (Tỷ đồng)
<b>HOSE</b>		
VNM	863.480	123.6
DHG	965.200	100.7
VRE	2.746.870	87.8
MSN	730.000	62.8
IBC	2.380.000	56.8
<b>HNX</b>		
SHS	1.000.000	12.0
PGS	200.000	7.0
SHB	400.015	3.0
DNP	91.700	1.3
ALT	33.119	0.4

## TOP 5 GIÁ TRỊ GIAO DỊCH

MÃ CK	KHỐI LƯỢNG (CP)	GTGD (Tỷ đồng)
<b>HOSE</b>		
MBB	9.694.170	213.2
HPG	5.878.290	188.1
VNM	983.460	140.7
ROS	3.555.390	121.5
CTG	5.477.410	112.9
<b>HNX</b>		
PVS	3.786.600	74.7
ACB	1.691.900	51.3
SHB	4.970.400	37.5
VCG	1.175.500	31.5
VGC	1.482.900	29.9

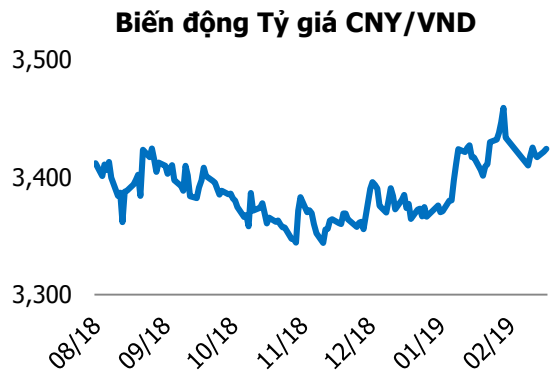
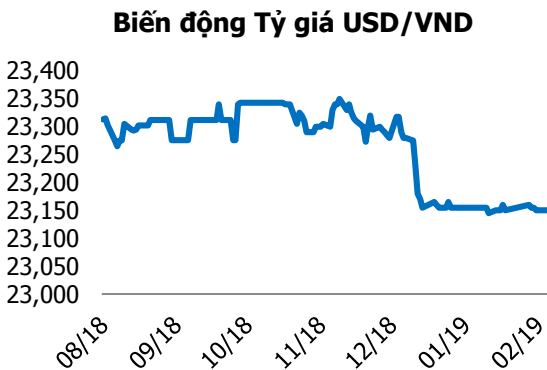
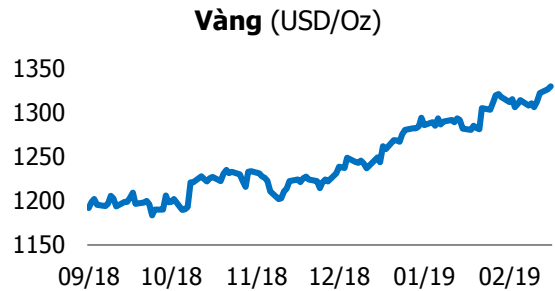
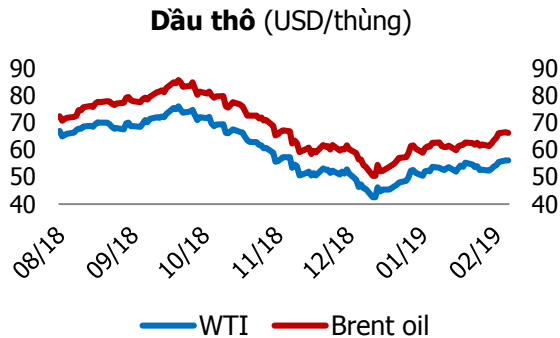
## GIAO DỊCH NHÀ ĐẦU TƯ NƯỚC NGOÀI

Sàn GD	GT Mua (Tỷ)	% Thị trường	GT Bán (Tỷ)	% Thị trường	Mua-Bán
<b>HOSE</b>	1066.29	26,64	816.75	20,40	249.54
<b>HNX</b>	19.96	5,05	7.22	1,83	12.74
<b>Tổng số</b>	<b>1086.25</b>		<b>823.97</b>		<b>262.28</b>



HOSE			
Top 5 mua ròng		Top 5 bán ròng	
Mã CK	Giá trị (tỷ đồng)	Mã CK	Giá trị (tỷ đồng)
DHG	73.4	VJC	32.0
MSN	52.1	CII	18.8
HPG	41.9	CTG	16.2
VNM	33.8	DQC	9.9
VRE	29.8	NVL	7.0

HNX			
Top 5 mua ròng		Top 5 bán ròng	
Mã CK	Giá trị (tỷ đồng)	Mã CK	Giá trị (tỷ đồng)
PVS	15.3	SHB	1.1
VGC	1.1	WCS	0.7
PSE	0.21	HOM	0.6
HAD	0.2	INN	0.5
HMH	0.09	DHT	0.4



## TUYÊN BỐ MIỄN TRÁCH NHIỆM

Các thông tin và nhận định trong báo cáo này được cung cấp bởi TCSC dựa vào các nguồn thông tin mà TCSC coi là đáng tin cậy, có sẵn và mang tính hợp pháp. Tuy nhiên, chúng tôi không đảm bảo tính chính xác hay đầy đủ của các thông tin này.

Nhà đầu tư sử dụng báo cáo này cần lưu ý rằng các nhận định trong báo cáo này mang tính chất chủ quan của chuyên viên phân tích TCSC. Nhà đầu tư sử dụng báo cáo này tự chịu trách nhiệm về quyết định của mình.

TCSC có thể dựa vào các thông tin trong báo cáo này và các thông tin khác để ra quyết định đầu tư của mình mà không bị phụ thuộc vào bất kì ràng buộc nào về mặt pháp lý đối với các thông tin đưa ra.

Báo cáo này không được phép sao chép, tái tạo, phát hành và phân phối với bất kỳ mục đích nào nếu không được sự chấp thuận bằng văn bản của Công ty Cổ phần Chứng khoán Thành Công. Xin vui lòng ghi rõ nguồn trích dẫn nếu sử dụng các thông tin trong báo cáo này.

### © Công ty Cổ phần Chứng khoán Thành Công (TCSC)

Lầu 2, Số 6 Hồ Tùng Mậu, P. Nguyễn Thái Bình, Quận 1, TP.HCM

Điện thoại: (028) 38270527 | Fax: (028) 38218010

E-mail: [info@tcsc.vn](mailto:info@tcsc.vn)

Web: [www.tcsc.vn](http://www.tcsc.vn)