

Giá trị đóng cửa	987.57
Biến động (%)	+16.99 (+1.75%)
KL(triệu CP)	178.58
Giá trị (tỷ đồng)	4.463,1
SLCP tăng giá	123
SLCP giảm giá	170
SLCP đứng giá	59

GIAO DỊCH KHỐI NGOẠI

	HOSE	HNX
Mua	1064.6	53.6
Bán	806.3	30.3
GTGD ròng	258.3	23.3

ĐIỂM NHẤN THỊ TRƯỜNG

- Sau phiên phiên giao dịch hưng phấn hôm qua. Mở cửa hôm nay thị trường diễn biến với tâm lý thận trọng hơn ở đầu phiên, tuy nhiên chỉ số VN-Index được sự hỗ trợ từ nhóm cổ phiếu vốn hóa lớn vẫn không biến động nhiều. Cuối phiên sáng, VN-Index sau khi đi ngang thì lại tiếp đà tăng, với lực đẩy từ VN30. hai chỉ số này đứng ở 977.65 và 917.33 điểm, tăng tương ứng 0.76% và 0.61%. Chỉ số hai nhóm Mid Cap và Small Cap sàn HOSE thì không hề được như thế, cho thấy tâm điểm sáng nay vẫn chỉ loanh quanh nhóm vốn hóa lớn. Số cổ phiếu giảm giá trên HOSE vẫn nhiều hơn dễ dàng, nhưng ở nhóm VN30 thì ngược lại. Chỉ số tăng, bút khởi ngưỡng kháng cự dễ dàng, nhưng có vẻ như không "phân bổ" đều cho các mã.

- Thị trường về cuối phiên giao dịch gây nhiều bất ngờ cho nhà đầu tư. Trong đó, tâm điểm hôm nay vẫn là bộ 3 cổ phiếu VHM – VIC – VRE. Đáng chú ý ở cổ phiếu VHM sau khi giao dịch linh xing quanh mốc tham chiếu ở phần lớn thời gian của phiên giao dịch thì bất ngờ được kéo lên mức giá trần 96.700 đồng/cp và khớp lệnh 1,2 triệu cổ phiếu. Không chỉ VHM mà các cổ phiếu trụ cột như VNM, VRE, VCB, PLX, MSN, ... cũng tăng giá rất mạnh và hỗ trợ nới rộng sắc xanh của VN-Index. Khép phiên giao dịch, VNM tăng 3,8% lên 148.500 đồng/cp. VRE tăng 5,9% lên 34.000 đồng/cp.

- Nhóm cổ phiếu giúp thị trường tăng điểm nhiều nhất gồm có VHM (+7%), VNM (+3.8%), VIC (+1.6%), VRE (+5.9%) và MSN (+4.3%).

- Nhóm cổ phiếu khiến thị trường giảm điểm nhiều nhất gồm có EIB (-3.7%), CTG (-1.0%), VJC (-0.7%), BVH (-0.6%) và DPM (4.4%)

- Giá trị giao dịch trên sàn HOSE trong phiên hôm nay đã tăng nhẹ so với phiên trước, đạt 4.463,1 tỷ đồng. Trạng thái thị trường diễn biến với sự phân hóa khá mạnh ở nhiều nhóm cổ phiếu vốn hóa lớn.

NHẬN ĐỊNH THỊ TRƯỜNG

Sau phiên giao dịch tích cực ngày hôm qua, thị trường hôm nay mở cửa với diễn biến tâm lý thận trọng hơn ở thời điểm đầu phiên giao dịch, tuy nhiên diễn biến này không kéo dài được lâu khi nhóm các cổ phiếu vốn hóa lớn và nhiều cổ phiếu trong nhóm VN30 được giao dịch tích cực từ việc giải ngân mua mạnh của khối ngoại vào nhóm các cổ phiếu này. Theo thống kê 10 phiên gần đây thì khối ngoại liên tục giải ngân mạnh vào nhóm các cổ phiếu có vốn hóa lớn và chứng chỉ quỹ ETF nội E1VFN30. Vì vậy chúng tôi cho rằng, dường như hoạt động giải ngân mạnh của khối ngoại trong giai đoạn này chính là "chất xúc tác" mạnh đẩy chỉ số đi lên tích cực trong nhiều phiên gần đây. Cụ thể là phiên hôm nay khi chỉ số VN-Index đóng cửa ở 987.57 điểm với mức tăng khá mạnh + 16.99 điểm(1.75%). Về mặt kỹ thuật, chúng tôi cho rằng khả năng VN-Index đang tiệm cận ngưỡng kháng cự 995 điểm và chỉ số có thể xảy ra sự rung lắc, áp lực bán ở cũng sẽ gia tăng ở phiên tới. Vì vậy, nhà đầu tư hạn chế mua đuổi giá ở phiên tới và chờ đợi sự điều chỉnh hợp lý để giải ngân. Đối với các nhà đầu tư đã có sẵn cổ phiếu có thể cân nhắc chốt lời 1 phần danh mục và mua lại sau khi có sự điều chỉnh hợp lý tự thị trường.



DANH MỤC KHUYẾN NGHỊ

STT	Mã CK	Khuyến nghị	Ngày khuyến nghị	Giá hiện tại	Giá thực hiện	LN/Lỗ hiện tại	Giá mục tiêu	LN dự kiến	Giá cắt lỗ	Lỗ dự kiến
1	PHR	Giữ	20/11/2018	39.70	29.2	36.0%	35.0	19.9%	27.4	-6.2%
2	VTP	Giữ	11/01/2019	173.0	135.7	27.5%	160.0	17.9%	128.9	-5.0%
3	BWE	Giữ	13/02/2019	24.0	25.0	-4.0%	30.0	20.0%	23.4	-6.4%
4	NT2	Giữ	14/02/2019	29.00	29.4	-1.4%	32.0	8.8%	27.9	-5.1%

TIN TỨC NỔI BẬT

Fed công bố nội dung họp chính sách, Phố Wall tăng điểm: Chứng khoán Mỹ ngày 20/2 tăng điểm sau khi Fed công bố chi tiết nội dung cuộc họp lãi suất hồi tháng 1, tái khẳng định cơ quan này sẽ "kiên nhẫn" khi tăng lãi suất. Dow Jones tăng 63,12 điểm, tương đương 0,24%, lên 25.954,44 điểm. S&P 500 tăng 4,94 điểm, tương đương 0,18%, lên 2.784,7 điểm. Nasdaq tăng 2,3 điểm, tương đương 0,03%, lên 7.489,07 điểm.

Fed công bố chi tiết nội dung cuộc họp chính sách ngày 29 – 30/1, khi cơ quan này quyết định giữ nguyên lãi suất và cam kết sẽ "kiên nhẫn hơn" khi thắt chặt tiền tệ. ([Link: http://ndh.vn/fed-cong-bo-noi-dung-hop-chinh-sach-pho-wall-tang-diem-20190221063330888p146c158.news](http://ndh.vn/fed-cong-bo-noi-dung-hop-chinh-sach-pho-wall-tang-diem-20190221063330888p146c158.news))

Reuters: Mỹ - Trung phác thảo các cam kết cho thỏa thuận thương mại: Nguồn thạo tin cho biết Mỹ và Trung Quốc đã bắt đầu phác thảo các cam kết cho những vấn đề khó khăn nhất trong căng thẳng thương mại. Đây là tiến triển đáng kể nhất trong nỗ lực chấm dứt cuộc chiến thương mại kéo dài 7 tháng. Mỹ và Trung Quốc đã áp thuế lên hàng trăm tỷ USD hàng hóa của nhau, khiến tăng trưởng toàn cầu chững lại, làm gián đoạn các chuỗi cung ứng và sản xuất. Giới chức hai nước đang đàm phán thương mại tại Washington, trong đó các cuộc thảo luận cấp cao sẽ diễn ra trong hai ngày 21 và 22/2.

Hai bên vẫn còn khác biệt đối với những yêu cầu từ chính quyền Tổng thống Donald Trump về cải cách mang tính cấu trúc nền kinh tế Trung Quốc. Tuy nhiên, một phác thảo chung, có thể biến thành một thỏa thuận, đã bắt đầu xuất hiện trong quá trình đàm phán, theo các nguồn tin. ([Link: http://ndh.vn/reuters-my-trung-phac-thao-cac-cam-ket-cho-thoa-thuan-thuong-mai-20190221105742869p145c151.news](http://ndh.vn/reuters-my-trung-phac-thao-cac-cam-ket-cho-thoa-thuan-thuong-mai-20190221105742869p145c151.news))

VSA: Nhập khẩu thép thành phẩm từ Trung Quốc có xu hướng giảm, khó dự đoán triển vọng thép năm 2019: Năm 2019 được các chuyên gia đánh giá là một năm thách thức cho ngành thép toàn cầu nói chung và Việt Nam nói riêng. Hiệp hội Thép Việt Nam (VSA) cho biết thị trường thép toàn cầu khoảng 2 tháng đầu tiên của năm 2019 ảm đạm với nhu cầu sử dụng thép của một số ngành suy yếu.

Đối với thị trường nguyên liệu sản xuất thép, giá quặng sắt 62% FE ngày 12/2 giao dịch ở 87 – 88 USD/tấn (CFR) tại cảng Thiên Tân (Trung Quốc), tăng khoảng 12 – 15 USD/tấn so với đầu tháng 1. ([Link: http://ndh.vn/vsa-nhap-khau-thep-thanh-pham-tu-trung-quoc-co-xu-huong-giam-kho-du-daoan-trien-vong-thep-nam-2019-20190221093055p150c168.news](http://ndh.vn/vsa-nhap-khau-thep-thanh-pham-tu-trung-quoc-co-xu-huong-giam-kho-du-daoan-trien-vong-thep-nam-2019-20190221093055p150c168.news))

GMD: Gemadept tái khởi động cảng Gemalink: Cảng Gemalink có tổng vốn đầu tư 520 triệu USD, giai đoạn 1 là 330 triệu USD. Ngày 20/2, Công ty cổ phần Cảng Cái Mép Gemadept – Terminal Link đã tổ chức lễ khởi công tiếp tục triển khai xây dựng công trình Cảng Container nước sâu lớn nhất Việt Nam – gọi tắt là cảng Gemalink.

Dự án Cảng Gemalink có quy mô lớn nhất trong cụm cảng nước sâu Cái Mép - Thị Vải, do CTCP Cảng Cái Mép Gemadept – Terminal Link làm chủ đầu tư. Trong đó, CTCP Gemadept (HoSE: GMD) nắm giữ 75% và CMA Terminals (thuộc Tập đoàn Hàng hải Pháp CMA-CGM) nắm giữ 25% vốn góp.

GIAO DỊCH THỎA THUẬN

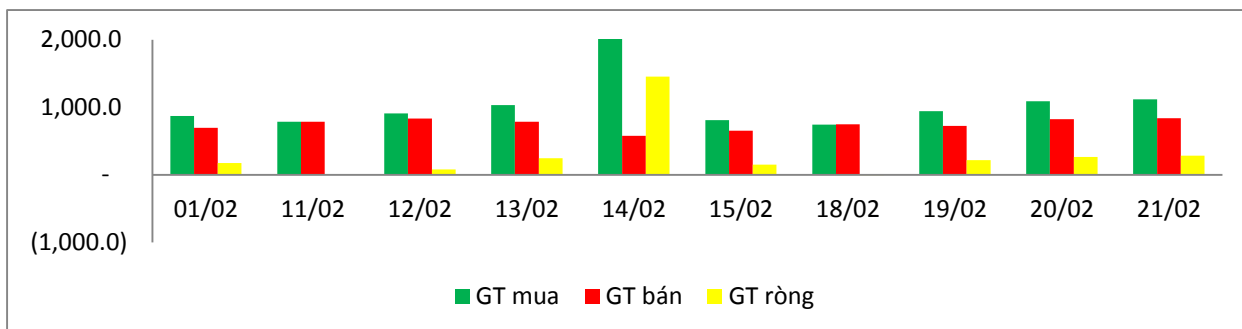
MÃ CK	KHỐI LƯỢNG (CP)	GTGD (Tỷ đồng)
HOSE		
E1VFN30	5.500.000	82.9
MSN	483.170	42.5
NVL	484.000	28.0
VNG	900.000	20.2
VRE	571.140	19.2
HNX		
PVS	1.177.080	23.4
TAR	600.000	9.2
SJE	60.000	1.4
DHT	6.000	0.2
VCG	5.000	0.1

TOP 5 GIÁ TRỊ GIAO DỊCH

MÃ CK	KHỐI LƯỢNG (CP)	GTGD (Tỷ đồng)
HOSE		
VNM	1.859.260	272.4
MSN	2.224.960	196.0
HPG	6.010.110	194.5
MBB	7.998.970	176.2
ROS	4.586.680	157.2
HNX		
VGC	4.371.600	90.7
ACB	2.969.000	90.1
VCG	2.374.600	65.7
PVS	2.905.100	57.6
SHB	2.821.600	21.3

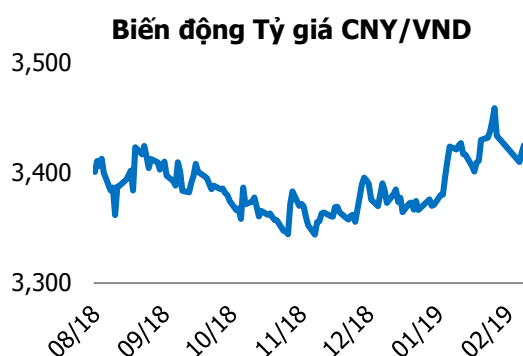
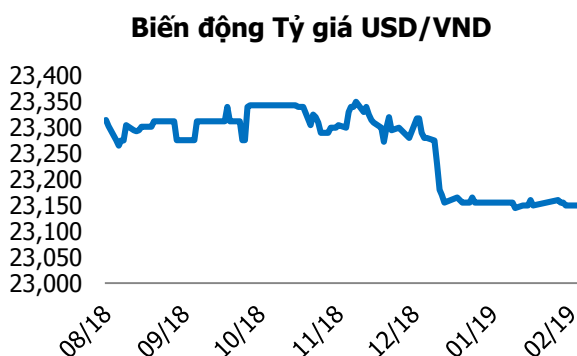
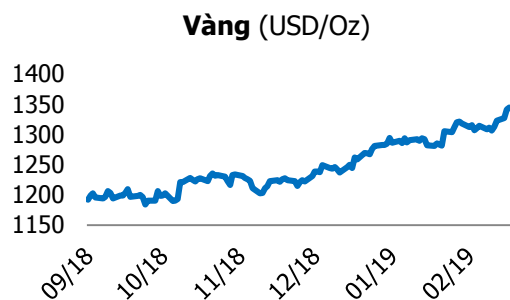
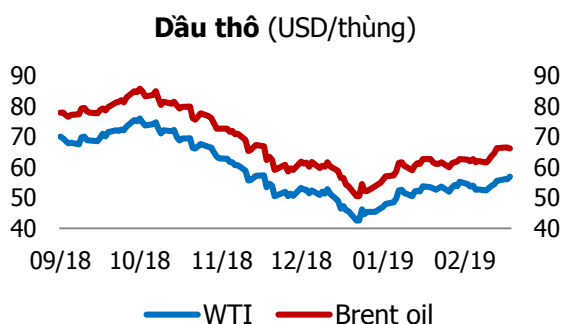
GIAO DỊCH NHÀ ĐẦU TƯ NƯỚC NGOÀI

Sàn GD	GT Mua (Tỷ)	% Thị trường	GT Bán (Tỷ)	% Thị trường	Mua-Bán
HOSE	1064.6	23,85	806.3	18,07	258.3
HNX	53.6	10,95	30.3	6,18	23.3
Tổng số	1.118,3		836.6		281.6



HOSE			
Top 5 mua ròng		Top 5 bán ròng	
Mã CK	Giá trị (tỷ đồng)	Mã CK	Giá trị (tỷ đồng)
E1VFN30	86.2	VJC	76.8
HPG	74.0	GAS	43.6
MSN	53.3	DHG	37.9
VNM	43.8	CTG	20.3
SSI	40.2	FLC	18.0

HNX			
Top 5 mua ròng		Top 5 bán ròng	
Mã CK	Giá trị (tỷ đồng)	Mã CK	Giá trị (tỷ đồng)
PVS	15.0	VHL	1.7
VGC	11.6	NTP	0.58
SHS	0.31	VMC	0.45
DGC	0.15	BVS	0.29
PPS	0.10	HLD	0.17



TUYÊN BỐ MIỄN TRÁCH NHIỆM

Các thông tin và nhận định trong báo cáo này được cung cấp bởi TCSC dựa vào các nguồn thông tin mà TCSC coi là đáng tin cậy, có sẵn và mang tính hợp pháp. Tuy nhiên, chúng tôi không đảm bảo tính chính xác hay đầy đủ của các thông tin này.

Nhà đầu tư sử dụng báo cáo này cần lưu ý rằng các nhận định trong báo cáo này mang tính chất chủ quan của chuyên viên phân tích TCSC. Nhà đầu tư sử dụng báo cáo này tự chịu trách nhiệm về quyết định của mình.

TCSC có thể dựa vào các thông tin trong báo cáo này và các thông tin khác để ra quyết định đầu tư của mình mà không bị phụ thuộc vào bất kì ràng buộc nào về mặt pháp lý đối với các thông tin đưa ra.

Báo cáo này không được phép sao chép, tái tạo, phát hành và phân phối với bất kỳ mục đích nào nếu không được sự chấp thuận bằng văn bản của Công ty Cổ phần Chứng khoán Thành Công. Xin vui lòng ghi rõ nguồn trích dẫn nếu sử dụng các thông tin trong báo cáo này.

© Công ty Cổ phần Chứng khoán Thành Công (TCSC)

Lầu 2, Số 6 Hồ Tùng Mậu, P. Nguyễn Thái Bình, Quận 1, TP.HCM

Điện thoại: (028) 38270527 | Fax: (028) 38218010

E-mail: info@tcsc.vn

Web: www.tcsc.vn