

|                   |                |
|-------------------|----------------|
| Giá trị đóng cửa  | 988.91         |
| Biến động (%)     | +1.34 (+0.14%) |
| KL(triệu CP)      | 215.63         |
| Giá trị (tỷ đồng) | 4.971,1        |
| SLCP tăng giá     | 144            |
| SLCP giảm giá     | 152            |
| SLCP đứng giá     | 59             |

## GIAO DỊCH KHỐI NGOẠI

|                  | HOSE  | HNX  |
|------------------|-------|------|
| <b>Mua</b>       | 690.5 | 26.2 |
| <b>Bán</b>       | 629.4 | 17.5 |
| <b>GTGD ròng</b> | 61.1  | 8.7  |

## ĐIỂM NHẤN THỊ TRƯỜNG

- Sau chuỗi 4 phiên tăng điểm ấn tượng từ đầu tuần, VN-Index mở cửa phiên sáng có phần chững lại với sắc đỏ lan rộng trên toàn thị trường. Tuy nhiên, chỉ số đã tăng điểm trở lại với tâm điểm là nhóm cổ phiếu ngân hàng. Các cổ phiếu như CTG, VCB, HDB, TCB, SHB... đều đồng loạt tăng giá mạnh và làm thay vai trò của VHM và VIC trong việc hút dòng tiền và duy trì đà tăng của các chỉ số thị trường. Trong đó, VCB chứng tỏ là cổ phiếu dẫn dắt của nhóm cổ phiếu ngân hàng khi tăng 2,8% lên 61.800 đồng/cp và khớp lệnh 1,9 triệu cổ phiếu. CTG tăng 2,9% lên 21.000 đồng/cp. Bên cạnh đó, dòng tiền cũng tìm đến một số cổ phiếu trụ cột như VRE, VJC, HSG, HPG và nhóm dầu khí

- Phiên chiều diễn ra vẫn tương đối sôi động, tuy nhiên với việc một số cổ phiếu có sức ảnh hưởng lớn đến thị trường đã điều chỉnh mạnh và khiến đà tăng của thị trường bị thu hẹp lại đáng kể, trong đó, VN-Index không thể chinh phục mốc 990 điểm như ở phiên sáng.

VHM là cổ phiếu tạo áp lực lớn nhất đến thị trường trong phiên hôm nay khi giảm 3,7% xuống 93.100 đồng/cp. Tiếp theo là VIC, cổ phiếu này cũng giảm 1,2% xuống 117.000 đồng/cp. MSN giảm 1,4% xuống 88.400 đồng/cp và khớp lệnh 1,2 triệu cổ phiếu.

Các chỉ số thị trường trong phiên hôm nay tăng điểm là có sự đóng góp lớn ở nhóm cổ phiếu ngân hàng và dầu khí. Trong đó, VCB tăng 3,2% lên 62.000 đồng/cp và khớp lệnh 2,5 triệu cổ phiếu. CTG tăng 3,4% lên 21.100 đồng/cp và khớp lệnh đột biến hơn 13 triệu cổ phiếu. GAS tăng 2,2% lên 99.300 đồng/cp. PVS tăng 2,5% lên 20.300 đồng/cp.

Ngoài ra, các cổ phiếu có yếu tố dẫn dắt như HPG, HSG, SSI, VHC, VNM... cũng duy trì được đà tăng tốt.

Thanh khoản thị trường ở mức tương đối với tổng khối lượng giao dịch đạt 252,5 triệu cổ phiếu, trị giá 5.500 tỷ đồng.

Kết thúc phiên giao dịch, VN-Index tăng 1,34 điểm (0,14%) lên 988,91 điểm. Toàn sàn có 144 mã tăng, 152 mã giảm và 59 mã đứng giá.

## NHẬN ĐỊNH THỊ TRƯỜNG

Sau nhiều phiên tăng liên tiếp, thị trường hôm nay mở cửa với diễn biến tâm lý thận trọng và áp lực bán chốt lời diễn ra mạnh ở nhóm cổ phiếu vốn hóa lớn trong đó có: VHM và VIC, tuy nhiên áp lực phần nào được giảm bớt khi lực cầu tham gia vào nhóm cổ phiếu ngành ngân hàng trở nên mạnh mẽ hơn. Đáng chú ý có: VCB, CTG và 1 số cổ phiếu dầu khí, với sự "giúp sức" có lúc chỉ số VN-Index được đẩy lên mức trên 993 điểm, tuy nhiên áp lực bán dần mạnh về cuối phiên, cùng hoạt động giải ngân giảm mạnh của khối ngoại đã gây áp lực lên nhiều cổ phiếu kéo chỉ số thu hẹp đà tăng. Đóng cửa hôm nay chỉ số VN-Index đạt mức 988.91 điểm với mức tăng nhẹ + 1.34 điểm(+0.14%). Và như bản tin trước chúng tôi đã đề cập, rằng động lực chính của thị trường trong thời gian qua chính là việc giải ngân mạnh mẽ từ khối ngoại đã tạo động lực cho chỉ số đi lên, tuy nhiên khi hoạt động giải ngân này chậm lại, có vẻ đã ảnh hưởng phần nào lên toàn thị trường và đà tăng đã yếu lại. Về mặt kỹ thuật, khi chỉ số VN-Index tiệm cận vùng 995 điểm đã có sự rung lắc mạnh, có thể vài phiên sắp tới thị trường sẽ có sự điều chỉnh mạnh hơn. Vì vậy, nhà đầu tư hạn chế mua đuổi giá ở phiên tới và chờ đợi sự điều chỉnh hợp lý để giải ngân. Đối với các nhà đầu tư đã có sẵn cổ phiếu có thể cân nhắc chốt lời hạ tỷ trọng cổ phiếu về mức hợp lý.



## DANH MỤC KHUYẾN NGHỊ

| STT | Mã CK | Khuyến nghị | Ngày khuyến nghị | Giá hiện tại | Giá thực hiện | LN/Lỗ hiện tại | Giá mục tiêu | LN dự kiến | Giá cắt lỗ | Lỗ dự kiến |
|-----|-------|-------------|------------------|--------------|---------------|----------------|--------------|------------|------------|------------|
| 1   | PHR   | Giữ         | 20/11/2018       | 40.50        | 29.2          | 38.7%          | 35.0         | 19.9%      | 27.4       | -6.2%      |
| 2   | VTP   | Giữ         | 11/01/2019       | 172.9        | 135.7         | 27.4%          | 160.0        | 17.9%      | 128.9      | -5.0%      |
| 3   | BWE   | Giữ         | 13/02/2019       | 24.3         | 25.0          | -2.8%          | 30.0         | 20.0%      | 23.4       | -6.4%      |
| 4   | NT2   | Giữ         | 14/02/2019       | 28.20        | 29.4          | -4.1%          | 32.0         | 8.8%       | 27.9       | -5.1%      |

## TIN TỨC NỔI BẬT

**Sau thảm họa năm 2018, Trung Quốc thay đổi chính sách để hỗ trợ thị trường chứng khoán:** Trung Quốc đang giảm bớt việc kiểm soát sát sao các ngành công nghiệp, một sự thay đổi quan điểm đầy bất ngờ đối với nhà đầu tư trong một quốc gia đầy rẫy rủi ro về pháp lý. Các chính sách hỗ trợ từ Bắc Kinh đã giúp thị trường cổ phiếu nước này có thêm 940 tỷ USD vốn hóa kể từ tháng 1/2019, nhắc nhở các công ty trong lĩnh vực tài chính, tiêu dùng, dược phẩm, năng lượng mặt trời và giáo dục. Chính kỳ vọng cho rằng các quan chức sẽ bàn luận về các biện pháp hỗ trợ bổ sung tại hội nghị thường niên vào tháng tới đã góp phần vun vén cho tâm lý lạc quan của nhà đầu tư. ([Link: https://vietstock.vn/2019/02/sau-tham-hoa-nam-2018-trung-quoc-thay-doi-chinh-sach-de-ho-tro-thi-truong-chung-khoan-773-655179.htm](https://vietstock.vn/2019/02/sau-tham-hoa-nam-2018-trung-quoc-thay-doi-chinh-sach-de-ho-tro-thi-truong-chung-khoan-773-655179.htm))

**Chủ tịch Dragon Capital đề xuất nới room ngân hàng từ 30% lên 49%:** Theo ông Dominic Scriven, Chủ tịch Dragon Capital, các vấn đề liên quan đến tỷ lệ sở hữu của khối ngoại chiếm 80% những ý kiến bức xúc của nhà đầu tư nước ngoài với chứng khoán Việt Nam và ảnh hưởng đến việc nâng hạng thị trường. Sáng 22/2, tại Hội nghị Phát triển Thị trường Chứng khoán năm 2019, ông Dominic Scriven, Chủ tịch Dragon Capital đã có những kiến nghị, đóng góp về định hướng phát triển của chứng khoán Việt Nam. ([Link: http://ndh.vn/chu-tich-dragon-capital-de-xuat-noi-room-ngan-hang-tu-30-len-49--20190222103712821p4c146.news](http://ndh.vn/chu-tich-dragon-capital-de-xuat-noi-room-ngan-hang-tu-30-len-49--20190222103712821p4c146.news))

**Ông Nguyễn Duy Hưng: Phải xây dựng các thể chế để TTCK cạnh tranh được với ngân hàng:** Phát triển thị trường chứng khoán nhằm tạo ra kênh huy động vốn trung và dài hạn cho phát triển kinh tế là chủ trương nhất quán của Đảng và Nhà nước Việt Nam trong thời kỳ đổi mới. Sáng nay tại Hội nghị triển khai nhiệm vụ phát triển thị trường chứng khoán năm 2019, Chủ tịch kiêm Tổng giám đốc CTCP Chứng khoán SSI ông Nguyễn Duy Hưng đã đề xuất một số kiến nghị trước Phó Thủ tướng Chính phủ Vương Đình Huệ và Bộ trưởng Tài chính Đinh Tiến Dũng, xung quanh các giải pháp phát triển thị trường chứng khoán bền vững.

Là người đồng hành và góp phần xây dựng thị trường từ những ngày đầu, ông Hưng kỳ vọng TTCK Việt Nam sẽ trở thành kênh huy động vốn quan trọng nhất của doanh nghiệp. Điều này đặt ra nhu cầu cần phải xây dựng các thể chế để TTCK có thể cạnh tranh với ngân hàng, làm sao để cân bằng giữa thị trường vốn và thị trường tiền tệ. ([Link: http://ndh.vn/ong-nguyen-duy-hung-phai-xay-dung-cac-the-che-de-ttck-can-tranh-duoc-voi-ngan-hang-20190222111047522p4c146.news](http://ndh.vn/ong-nguyen-duy-hung-phai-xay-dung-cac-the-che-de-ttck-can-tranh-duoc-voi-ngan-hang-20190222111047522p4c146.news))

**CTG: Cổ đông lớn Nhật Bản sẵn sàng hỗ trợ Vietinbank tăng vốn:** Đây là nội dung được ông Kanetsugu Mike, Tổng Giám đốc Ngân hàng MUFG (Nhật Bản), cho biết trong cuộc gặp Thủ tướng Nguyễn Xuân Phúc sáng 22/2. Ông Kanetsugu Mike cho biết trong vòng hơn 5 năm qua số lượng doanh nghiệp Nhật Bản là khách hàng của MUFG vào đầu tư tại Việt Nam đã tăng mạnh. Tại Việt Nam, MUFG là cổ đông lớn đang sở hữu 19,7% vốn điều lệ của Ngân hàng TMCP Công Thương Việt Nam (VietinBank, HoSE: CTG). ([Link: http://ndh.vn/co-dong-lon-nhat-ban-sang-ho-tro-vietinbank-tang-von-20190222015725805p149c165.news](http://ndh.vn/co-dong-lon-nhat-ban-sang-ho-tro-vietinbank-tang-von-20190222015725805p149c165.news))

## GIAO DỊCH THỎA THUẬN

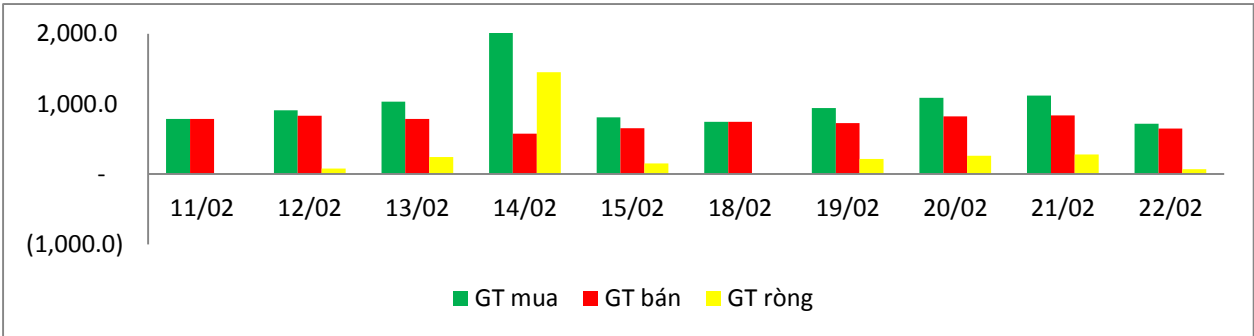
| MÃ CK       | KHỐI LƯỢNG (CP) | GTGD (Tỷ đồng) |
|-------------|-----------------|----------------|
| <b>HOSE</b> |                 |                |
| DHG         | 1.050.000       | 96.6           |
| MSN         | 400.000         | 36.0           |
| TTB         | 1.220.000       | 28.0           |
| NVL         | 357.700         | 20.8           |
| BCG         | 3.517.250       | 20.4           |
| <b>HNX</b>  |                 |                |
| SHS         | 1.500.000       | 18.0           |
| DHT         | 370.800         | 12.7           |
| FDT         | 260.000         | 11.9           |
| DNM         | 981.333         | 11.6           |
| DNP         | 355.596         | 4.9            |

## TOP 5 GIÁ TRỊ GIAO DỊCH

| MÃ CK       | KHỐI LƯỢNG (CP) | GTGD (Tỷ đồng) |
|-------------|-----------------|----------------|
| <b>HOSE</b> |                 |                |
| HPG         | 8.269.150       | 276.8          |
| CTG         | 13.187.550      | 275.0          |
| TCB         | 6.443.060       | 179.0          |
| TCH         | 7.118.500       | 167.9          |
| MBB         | 7.449.760       | 167.3          |
| <b>HNX</b>  |                 |                |
| ACB         | 3.972.000       | 120.9          |
| PVS         | 5.454.800       | 109.5          |
| SHB         | 5.759.400       | 43.8           |
| VGC         | 1.796.000       | 37.2           |
| VCG         | 1.193.800       | 32.6           |

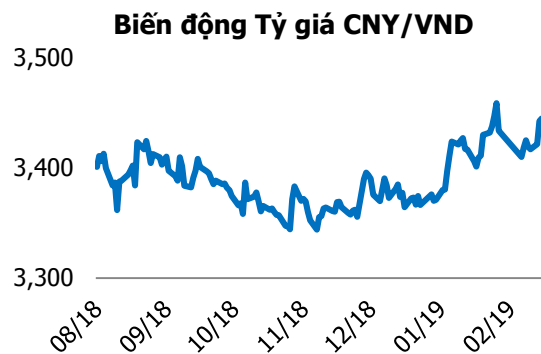
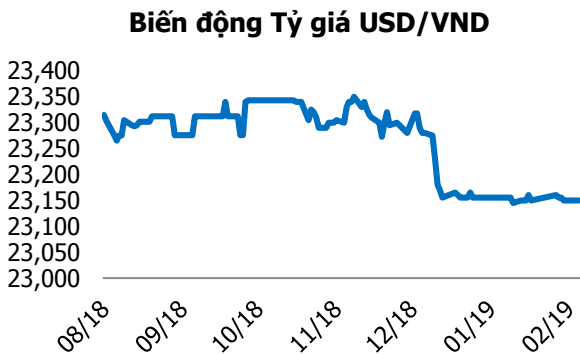
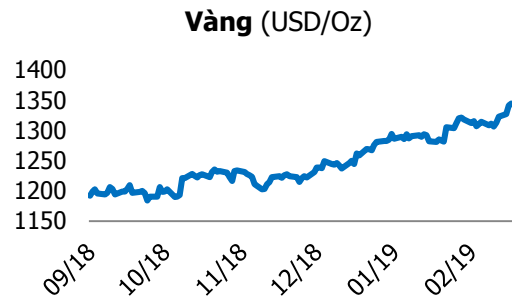
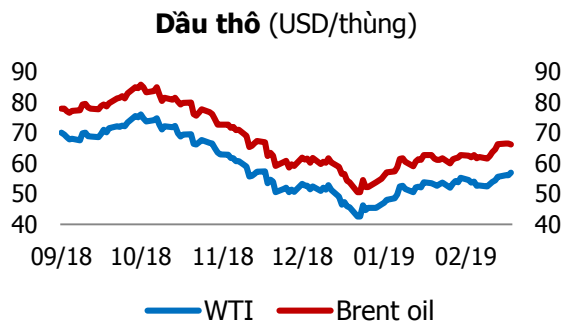
## GIAO DỊCH NHÀ ĐẦU TƯ NƯỚC NGOÀI

| Sàn GD         | GT Mua (Tỷ)  | % Thị trường | GT Bán (Tỷ)  | % Thị trường | Mua-Bán     |
|----------------|--------------|--------------|--------------|--------------|-------------|
| <b>HOSE</b>    | 690.5        | 13,88        | 629.4        | 12,65        | <b>61.1</b> |
| <b>HNX</b>     | 26.2         | 4,91         | 17.5         | 3,27         | <b>8.7</b>  |
| <b>Tổng số</b> | <b>716.7</b> |              | <b>646.9</b> |              | <b>69.8</b> |



| HOSE           |                   |                |                   |
|----------------|-------------------|----------------|-------------------|
| Top 5 mua rỗng |                   | Top 5 bán rỗng |                   |
| Mã CK          | Giá trị (tỷ đồng) | Mã CK          | Giá trị (tỷ đồng) |
| VNM            | 57.9              | VJC            | 58.5              |
| MSN            | 39.0              | VHM            | 38.1              |
| SSI            | 37.3              | DHG            | 22.4              |
| HPG            | 29.6              | TRA            | 19.7              |
| E1VFN30        | 29.1              | VIC            | 17.4              |

| HNX            |                   |                |                   |
|----------------|-------------------|----------------|-------------------|
| Top 5 mua rỗng |                   | Top 5 bán rỗng |                   |
| Mã CK          | Giá trị (tỷ đồng) | Mã CK          | Giá trị (tỷ đồng) |
| PVS            | 23.0              | VGC            | 8.9               |
| NRC            | 0.07              | SHS            | 2.0               |
| HMH            | 0.06              | CEO            | 1.2               |
| IDV            | 0.04              | BVS            | 0.5               |
| APS            | 0.04              | INN            | 0.3               |



## TUYÊN BỐ MIỄN TRÁCH NHIỆM

Các thông tin và nhận định trong báo cáo này được cung cấp bởi TCSC dựa vào các nguồn thông tin mà TCSC coi là đáng tin cậy, có sẵn và mang tính hợp pháp. Tuy nhiên, chúng tôi không đảm bảo tính chính xác hay đầy đủ của các thông tin này.

Nhà đầu tư sử dụng báo cáo này cần lưu ý rằng các nhận định trong báo cáo này mang tính chất chủ quan của chuyên viên phân tích TCSC. Nhà đầu tư sử dụng báo cáo này tự chịu trách nhiệm về quyết định của mình.

TCSC có thể dựa vào các thông tin trong báo cáo này và các thông tin khác để ra quyết định đầu tư của mình mà không bị phụ thuộc vào bất kì ràng buộc nào về mặt pháp lý đối với các thông tin đưa ra.

Báo cáo này không được phép sao chép, tái tạo, phát hành và phân phối với bất kỳ mục đích nào nếu không được sự chấp thuận bằng văn bản của Công ty Cổ phần Chứng khoán Thành Công. Xin vui lòng ghi rõ nguồn trích dẫn nếu sử dụng các thông tin trong báo cáo này.

### © Công ty Cổ phần Chứng khoán Thành Công (TCSC)

Lầu 2, Số 6 Hồ Tùng Mậu, P. Nguyễn Thái Bình, Quận 1, TP.HCM

Điện thoại: (028) 38270527 | Fax: (028) 38218010

E-mail: [info@tcsc.vn](mailto:info@tcsc.vn)

Web: [www.tcsc.vn](http://www.tcsc.vn)