

Giá trị đóng cửa	994.43
Biến động (%)	+5.52 (+0.56%)
KL(triệu CP)	227.74
Giá trị (tỷ đồng)	5.214,1
SLCP tăng giá	181
SLCP giảm giá	122
SLCP đứng giá	52

GIAO DỊCH KHỐI NGOẠI

	HOSE	HNX
Mua	1063.08	52.08
Bán	936.44	22.12
GTGD ròng	126.64	29.96

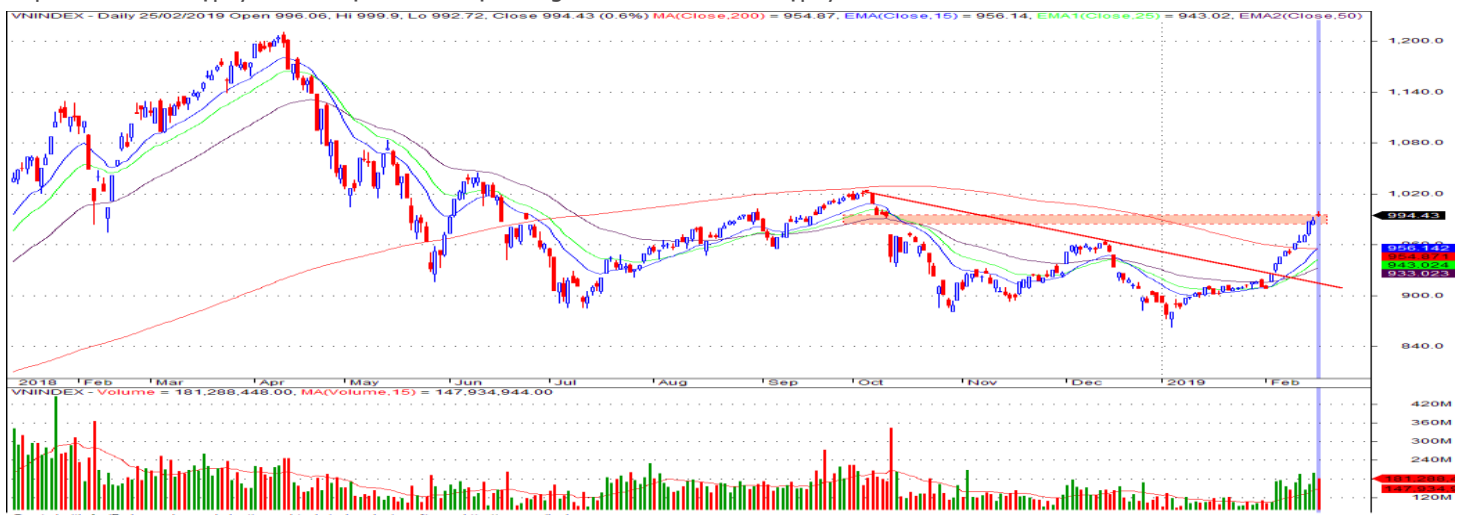
ĐIỂM NHẤN THỊ TRƯỜNG

- Mở cửa phiên đầu tuần thị trường tiếp tục giao dịch khởi sắc khi đón nhận nhiều tin khá tích cực từ việc Mỹ lùi thời hạn áp thuế với hàng hóa Trung Quốc. Tâm điểm hôm nay vẫn là nhóm cổ phiếu vốn hóa lớn: VNM, VCB, VJC, MSN, HPG... trong khi nhóm cổ phiếu: VHM, VIC, VRE, BVH... đang có sự điều chỉnh nhẹ. Có thời điểm trong phiên sáng VN-Index đã tiến sát mốc 1.000 điểm. Tuy nhiên, trước ngưỡng kháng cự quá mạnh này, lực bán ngay lập tức dâng cao trong khi bên mua có phần e dè đã khiến đà tăng của thị trường bị thu hẹp lại ngay sau đó.
- Gần cuối phiên, áp lực bán gia tăng khiến đà tăng của VN-Index suy giảm đáng kể. Tuy nhiên, lực cầu mạnh ở một số Large Cap giúp chỉ số hồi phục nhẹ trong phiên ATC và đóng cửa trong sắc xanh.
- Kết phiên, VN-Index đóng cửa tăng 0.56%, dừng tại mức 994.43 điểm; HNX-Index tăng 0.74%, đóng cửa tại 107.61 điểm. Khối lượng khớp lệnh trên sàn HOSE đạt hơn 192.68 triệu cổ phiếu với giá trị hơn 4,296 tỷ đồng; trên sàn HNX khối lượng khớp lệnh đạt 33.53 triệu cổ phiếu với giá trị hơn 499 tỷ đồng.
- Độ rộng thị trường trong phiên hôm nay khá mạnh với 349 mã tăng và 261 mã giảm điểm. Điều này cho thấy ưu thế đang nghiêng về bên mua.
- Cổ phiếu VCB giữ vai trò dẫn dắt thị trường khi tăng 2.26% và đóng góp hơn 1 điểm tăng cho VN-Index. Tín hiệu tích cực cũng được nhìn thấy ở các mã Large Cap khác như VNM, MSN, HPG, góp phần giúp chỉ số VN-Index duy trì được sắc xanh đến cuối phiên. Ở chiều ngược lại, ba mã nhà Vingroup là VHM, VRE, VIC là các nhân tố khiến thị trường giảm điểm mạnh nhất.
- Thanh khoản thị trường tiếp tục được cải thiện và ở mức khá cao. Tổng khối lượng giao dịch trên HoSE và HNX đạt 263 triệu cổ phiếu, trị giá 5.700 tỷ đồng.

Kết thúc phiên giao dịch, VN-Index tăng 5,52 điểm (0,56%) lên 994,43 điểm. Toàn sàn có 181 mã tăng, 122 mã giảm và 52 mã đứng giá

NHẬN ĐỊNH THỊ TRƯỜNG

Phiên đầu tuần thị trường mở cửa với diễn biến tâm lý tích cực khi đón nhận nhiều thông tin tốt từ chiến tranh thương mại Mỹ-Trung. Nhiều nhóm cổ phiếu vốn hóa lớn tiếp tục được giao dịch tích cực và độ rộng thị trường cũng được lan tỏa khá tốt khi nhiều mã tăng giá luôn áp đảo số mã giảm giá trong suốt phiên giao dịch. Đáng chú ý có : VCB, VNM, MSN, HPG... đã có sự tác động tích cực khi có lúc đẩy chỉ số VN-Index lên gần chạm mức 1.000 điểm, tuy nhiên khi chỉ số gần chạm ngưỡng kháng cự mạnh này thì áp lực bán dần mạnh khiến chỉ số này không thể chạm mức 1.000 điểm trong phiên hôm nay, cùng với đó là hoạt động bán ra chốt lời mạnh ở nhiều nhóm cổ phiếu tiếp tục diễn ra mạnh mẽ khi gần về cuối phiên đã làm hẹp đà tăng của chỉ số Vn-Index. Đóng cửa hôm nay chỉ số VN-Index đạt mức 994.43 điểm với mức tăng + 5.52 điểm(+0.56%). Động lực của thị trường trong phiên hôm nay tiếp tục được hỗ trợ khi khối ngoại tiếp tục giải ngân mạnh mẽ trở lại. Tuy nhiên, nhìn chung tổng thể khi chỉ số áp sát ngưỡng kháng cự tâm lý mạnh 1.000 điểm đã có sự rung lắc và áp lực bán ra khá mạnh, đã ảnh hưởng phần nào lên toàn thị trường và đà tăng đã yếu lại. Cùng với đó, các chỉ báo MACD, RSI đều đi vào vùng quá mua. Do đó, có thể vài phiên sắp tới thị trường sẽ có sự điều chỉnh mạnh hơn. Vì vậy, nhà đầu tư hạn chế mua đuổi giá ở phiên tới và chờ đợi sự điều chỉnh hợp lý để giải ngân. Đối với các nhà đầu tư đã có sẵn cổ phiếu có thể cân nhắc chốt lời hạ tỷ trọng cổ phiếu về mức hợp lý và mua lại sau khi thị trường có mức điều chỉnh hợp lý.



DANH MỤC KHUYẾN NGHỊ

STT	Mã CK	Khuyến nghị	Ngày khuyến nghị	Giá hiện tại	Giá thực hiện	LN/Lỗ hiện tại	Giá mục tiêu	LN dự kiến	Giá cắt lỗ	Lỗ dự kiến
1	PHR	Giữ	20/11/2018	43.00	29.2	47.3%	35.0	19.9%	27.4	-6.2%
2	VTP	Giữ	11/01/2019	169.5	135.7	24.9%	160.0	17.9%	128.9	-5.0%
3	BWE	Giữ	13/02/2019	24.4	25.0	-2.4%	30.0	20.0%	23.4	-6.4%
4	NT2	Giữ	14/02/2019	29.00	29.4	-1.4%	32.0	8.8%	27.9	-5.1%

TIN TỨC NỔI BẬT

Trump tuyên bố dừng tăng thuế với hàng hóa Trung Quốc, có thể gặp Tập Cận Bình: Tổng thống Mỹ Donald Trump nói ông hoãn tăng thuế với 200 tỷ USD hàng hóa Trung Quốc do có "tiến triển đáng kể" trong đàm phán thương mại và sẽ lên kế hoạch gặp thượng đỉnh Chủ tịch Tập Cận Bình nếu tình hình tiếp tục diễn biến tích cực. "Tôi sẽ tạm hoãn tăng thuế vào ngày 1/3 như kế hoạch trước đó. Nếu có thêm tiến triển, chúng tôi sẽ lên kế hoạch cho cuộc gặp thượng đỉnh giữa tôi với Chủ tịch Trung Quốc Tập Cận Bình, tại Mar-a-Lago, để chốt một thỏa thuận. Một cuối tuần rất tốt đối với cả Mỹ và Trung Quốc!", Tổng thống Mỹ Donald Trump viết trên Twitter ngày 24/2. ([Link: http://ndh.vn/trump-tuyen-bo-dung-tang-thue-voi-hang-hoa-trung-quoc-co-the-gap-tap-can-binh-2019022506382598p145c151.news](http://ndh.vn/trump-tuyen-bo-dung-tang-thue-voi-hang-hoa-trung-quoc-co-the-gap-tap-can-binh-2019022506382598p145c151.news))

Tăng gần 5.5%, Shanghai Composite bước chân vào thị trường con bò: Chứng khoán châu Á đồng loạt "khoác" sắc xanh vào ngày thứ Hai (25/02), giữa lúc nhà đầu tư lạc quan về triển vọng thương mại Mỹ-Trung sau khi Tổng thống Mỹ Donald Trump tuyên bố lùi hạn chốt nâng thuế ngày 01/03/2019. Đáng chú ý nhất là chứng khoán Trung Quốc vọt tăng mạnh, chỉ số Shanghai Composite bước vào thị trường con bò. Tính tới lúc 14h05 ngày thứ Hai (25/02 – giờ Việt Nam), thị trường chứng khoán Trung Quốc bật tăng cực mạnh hơn 5%. Cụ thể hơn, chỉ số Shanghai Composite tăng 150.5 điểm (tương đương 5.37%), còn Shenzhen Component và Shenzhen Composite cũng leo dốc hơn 5%. Nhờ đó, chỉ số Shanghai Composite bước vào phạm vi thị trường con bò, tức tăng hơn 20% so với mức đáy thành lập hồi đầu tháng 1/2019. Trong tháng 6/2018, Shanghai Composite đã chính thức bước vào thị trường con gấu sau khi giảm hơn 20% so với mức đỉnh gần đó. ([Link: https://vietstock.vn/2019/02/tang-gan-55-shanghai-composite-buoc-chan-va-thi-truong-con-bo-773-655513.htm](https://vietstock.vn/2019/02/tang-gan-55-shanghai-composite-buoc-chan-va-thi-truong-con-bo-773-655513.htm))

Moody's đánh giá tích cực về tỷ suất sinh lợi của các ngân hàng Việt: Moody's Investors Service (Moody's) vừa công bố báo cáo mới nhất, trong đó cho thấy tỷ suất sinh lợi của các ngân hàng Việt Nam (do Moodys' đánh giá) ngày càng tăng nhờ chênh lệch giữa lãi suất cho vay và lãi suất huy động ngày càng lớn cùng với chi phí tín dụng thấp hơn. Nhờ đó, chất lượng tài sản của các ngân hàng Việt Nam cũng được cải thiện, vì các ngân hàng tận dụng tăng trưởng tín dụng để giảm bớt các khoản nợ có vấn đề.

"Trong năm 2019, các ngân hàng Việt Nam sẽ có sự tăng lên về tỷ suất sinh lợi, nhờ chênh lệch giữa lãi suất cho vay và lãi suất huy động ngày càng lớn cùng với chi phí tín dụng thấp hơn", Rebaca Tan, Chuyên viên phân tích tại Moody's, cho hay. ([Link: https://vietstock.vn/2019/02/moody8217s-danh-gia-tich-cuc-ve-ty-suat-sinh-loi-cua-cac-ngan-hang-viet-757-655535.htm](https://vietstock.vn/2019/02/moody8217s-danh-gia-tich-cuc-ve-ty-suat-sinh-loi-cua-cac-ngan-hang-viet-757-655535.htm))

GIAO DỊCH THỎA THUẬN

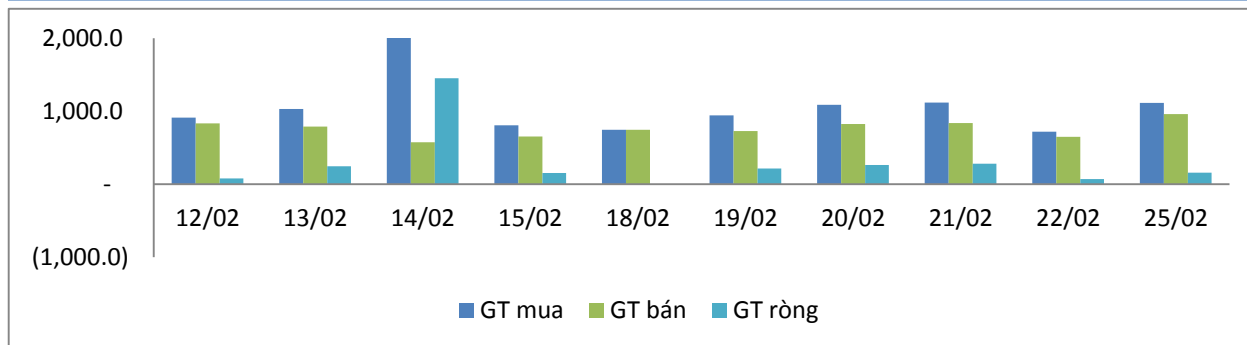
MÃ CK	KHỐI LƯỢNG (CP)	GTGD (Tỷ đồng)
HOSE		
FPT	5.585.500	268.2
EIB	6.550.000	102.5
GEX	2.660.000	60.4
SAM	6.279.412	46.5
VRE	1.070.330	36.4
HNX		
TVC	250.000	3.25
DHT	87.350	3.1
SHB	400.000	3.0
ACB	54.640	1.6
HHC	15.000	1.6

TOP 5 GIÁ TRỊ GIAO DỊCH

MÃ CK	KHỐI LƯỢNG (CP)	GTGD (Tỷ đồng)
HOSE		
HPG	11.781.980	411.6
VNM	1.211.040	183.4
DHG	1.430.570	155.3
ROS	4.397.620	152.4
VJC	1.125.900	139.5
HNX		
ACB	3.871.800	120.2
PVS	5.798.500	119.6
VGC	2.073.700	42.8
SHB	4.821.000	36.8
VCG	1.316.400	36.0

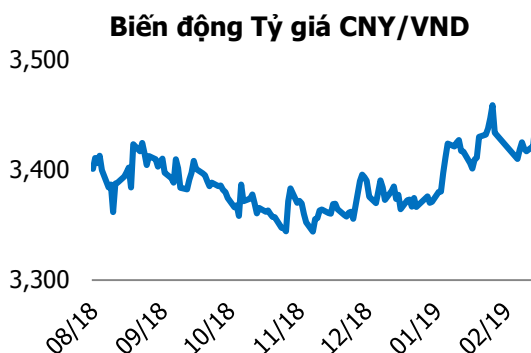
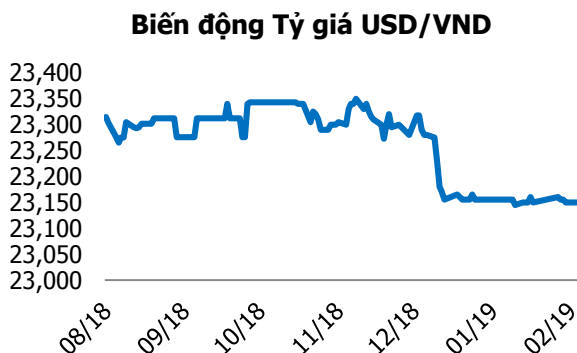
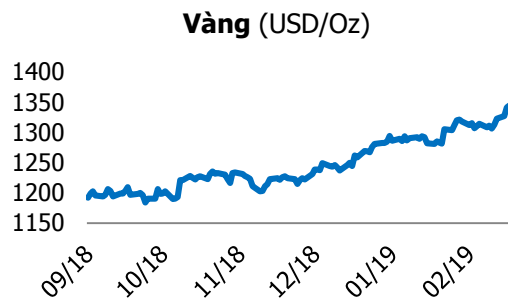
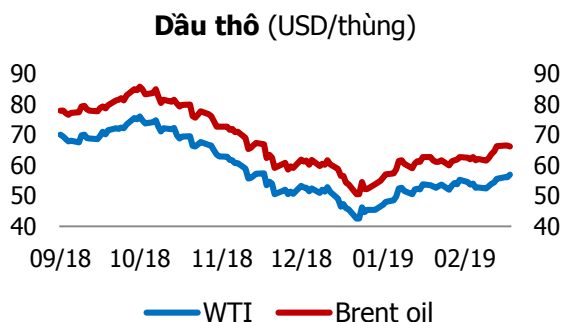
GIAO DỊCH NHÀ ĐẦU TƯ NƯỚC NGOÀI

Sàn GD	GT Mua (Tỷ)	% Thị trường	GT Bán (Tỷ)	% Thị trường	Mua-Bán
HOSE	1063.08	20,39	936.44	17,96	126.64
HNX	52.08	10,09	22.12	4,29	29.96
Tổng số	1115.16		958.56		156.6



HOSE			
Top 5 mua ròng		Top 5 bán ròng	
Mã CK	Giá trị (tỷ đồng)	Mã CK	Giá trị (tỷ đồng)
MSN	68.5	VRE	53.2
VCB	65.1	VJC	37.1
HPG	41.1	VHM	29.8
SSI	39.3	DHG	28.2
GEX	37.2	CII	18.3

HNX			
Top 5 mua ròng		Top 5 bán ròng	
Mã CK	Giá trị (tỷ đồng)	Mã CK	Giá trị (tỷ đồng)
PVS	38.0	SHS	3.2
VGC	0.35	SHB	2.5
TV2	0.25	CEO	1.8
SRA	0.15	BVS	0.5
DHT	0.13	PGS	0.2



TUYÊN BỐ MIỄN TRÁCH NHIỆM

Các thông tin và nhận định trong báo cáo này được cung cấp bởi TCSC dựa vào các nguồn thông tin mà TCSC coi là đáng tin cậy, có sẵn và mang tính hợp pháp. Tuy nhiên, chúng tôi không đảm bảo tính chính xác hay đầy đủ của các thông tin này.

Nhà đầu tư sử dụng báo cáo này cần lưu ý rằng các nhận định trong báo cáo này mang tính chất chủ quan của chuyên viên phân tích TCSC. Nhà đầu tư sử dụng báo cáo này tự chịu trách nhiệm về quyết định của mình.

TCSC có thể dựa vào các thông tin trong báo cáo này và các thông tin khác để ra quyết định đầu tư của mình mà không bị phụ thuộc vào bất kì ràng buộc nào về mặt pháp lý đối với các thông tin đưa ra.

Báo cáo này không được phép sao chép, tái tạo, phát hành và phân phối với bất kỳ mục đích nào nếu không được sự chấp thuận bằng văn bản của Công ty Cổ phần Chứng khoán Thành Công. Xin vui lòng ghi rõ nguồn trích dẫn nếu sử dụng các thông tin trong báo cáo này.

© Công ty Cổ phần Chứng khoán Thành Công (TCSC)

Lầu 2, Số 6 Hồ Tùng Mậu, P. Nguyễn Thái Bình, Quận 1, TP.HCM

Điện thoại: (028) 38270527 | Fax: (028) 38218010

E-mail: info@tcsc.vn

Web: www.tcsc.vn