

Giá trị đóng cửa	987.06
Biến động (%)	-7.37 (-0.74%)
KL(triệu CP)	251.65
Giá trị (tỷ đồng)	5.176,6
SLCP tăng giá	132
SLCP giảm giá	170
SLCP đứng giá	60

GIAO DỊCH KHỐI NGOẠI

	HOSE	HNX
Mua	900.1	50.4
Bán	745.3	617.0
GTGD ròng	154.8	566.6

NHẬN ĐỊNH THỊ TRƯỜNG

Sau phiên đầu tuần đóng cửa tâm lý thận trọng khi chỉ số Vn-index không thể phá vỡ ngưỡng kháng cự 1.000 điểm. Mở cửa phiên hôm nay thị trường tiếp tục diễn ra với tâm lý thận trọng bao trùm, điều này đã đẩy chỉ số giảm mạnh ngay từ đầu phiên. Cùng với đó là áp lực chốt lời khá mạnh đến từ nhiều nhóm cổ phiếu, đáng chú ý khi nhóm cổ phiếu vốn hóa lớn bị bán ra khá mạnh đã gây áp lực lớn lên chỉ số Vn-Index. Đóng cửa hôm nay chỉ số VN-Index ở mức 987.06 điểm với giảm + 7.37 điểm(+0.74%). Nhìn chung thị trường trong phiên hôm nay khối ngoại tiếp tục giao dịch tích cực khi họ vẫn mua ròng 154 tỷ đồng trên Hose . Tuy phiên hôm nay thị trường đóng cửa với phiên giảm điểm nhưng nhìn chung tổng thể chúng tôi không nhận thấy có sự hoảng loạn nào xảy ra, khi lực cầu luôn mua mạnh khi giá cổ phiếu điều chỉnh với mức độ hợp lý hơn. Do đó, chúng tôi cho rằng nhịp điều chỉnh này có thể sẽ không kéo dài, ở trường hợp tiêu cực VN-Index có thể điều chỉnh về mức hỗ trợ 970 điểm, còn ở chiều hướng tích cực hơn chúng tôi cho rằng nhịp điều chỉnh này có thể sẽ sớm kết thúc trong phiên tới. Vì vậy, nhà đầu tư có thể tham gia giải ngân ở mức hợp lý vào các cổ phiếu cơ bản tốt, chưa tăng giá trong thời gian qua trong phiên tiếp theo khi chỉ số có sự điều chỉnh mạnh. Đối với các nhà đầu tư đã có sẵn cổ phiếu nên hạn chế bán ra khi thị trường có mức điều chỉnh mạnh trong phiên và có thể xem xét trading đối với các cổ phiếu có sẵn trong danh mục để tối ưu hóa lợi nhuận.



ĐIỂM NHẤN THỊ TRƯỜNG

Sau chuỗi ngày tăng điểm ấn tượng gần đây, mở cửa phiên hôm nay tâm lý thận trọng đã quay trở lại thị trường trong bối cảnh Vn-Index không thể phá vỡ vùng kháng cự 1.000 điểm vào phiên ngày hôm qua. Nhiều cổ phiếu vốn hóa lớn đã đồng loạt giảm giá và đẩy các chỉ số thị trường lùi xuống dưới mốc tham chiếu.

Tuy nhiên, sắc đỏ cũng chỉ duy trì ít phút trên VN-Index, thay vào đó, thị trường nhanh chóng quay trở lại sắc xanh với sự hồi phục của nhiều nhóm cổ phiếu trụ cột. Trong đó, VRE gây bất ngờ khi tăng mạnh 1,5% lên 34.400 đồng/cp. VHM cũng tăng nhẹ trở lại 0,7% lên 92.600 đồng/cp. Thị trường về cuối phiên sáng có sự điều chỉnh nhất định, sắc đỏ ở nhóm cổ phiếu vốn hóa lớn đã chiếm ưu thế đáng kể. Các mã như EIB, ROS, SHB, TPB, VNM... điều chỉnh sâu và đẩy các chỉ số lùi xuống dưới mốc tham chiếu. Trong đó, VNM giảm 1,7% , TPB giảm 1,6% , ROS giảm 2,5%. Nhóm cổ phiếu dầu khí cũng tạo áp lực lên thị trường chung khi đồng loạt điều chỉnh mạnh. Đáng chú ý có: GAS,PVD,PLX...

Thị trường trong phiên chiều có sự điều chỉnh rất mạnh. Áp lực bán mạnh đã khiến nhiều cổ phiếu trụ cột giảm sâu từ đó nới rộng đà giảm của các chỉ số thị trường. VN-Index có thời điểm giảm đến hơn 15 điểm.

Tuy nhiên, đà điều chỉnh của thị trường chung phần nào được thu hẹp lại nhờ vào việc lực cầu có phần quay trở lại ở 1 số mã vốn hóa lớn như : VHM, VRE... và sự tăng điểm các mã như: GEX,DHG,PPC...

Trong khi đó, VNM là cái tên đóng góp lớn nhất vào đà điều chỉnh của thị trường trong phiên hôm nay, cổ phiếu này giảm 3,6%,GAS giảm 1,3%. Nhóm cổ phiếu ngân hàng có sự điều chỉnh nhất định và cũng góp phần lớn trong việc khiến thị trường điều chỉnh. MBB giảm 1,8%, TPB giảm 1,2%, VCB giảm 0,6%, BID giảm 1,2%.

Thanh khoản thị trường nhìn chung vẫn ở mức cao. Tổng khối lượng giao dịch trên HoSE và HNX đạt 320,7 triệu cổ phiếu, trị giá 6.300 tỷ đồng.

Kết thúc phiên giao dịch, VN-Index giảm 7,37 điểm (-0,74%) xuống còn 987,06 điểm. Toàn sàn có 132 mã tăng, 170 mã giảm và 60 mã đứng giá.

DANH MỤC KHUYẾN NGHỊ

STT	Mã CK	Khuyến nghị	Ngày khuyến nghị	Giá hiện tại	Giá thực hiện	LN/Lỗ hiện tại	Giá mục tiêu	LN dự kiến	Giá cắt lỗ	Lỗ dự kiến
1	PHR	Giữ	20/11/2018	43.90	29.2	50.3%	35.0	19.9%	27.4	-6.2%
2	VTP	Giữ	11/01/2019	174.0	135.7	28.2%	160.0	17.9%	128.9	-5.0%
3	BWE	Giữ	13/02/2019	24.8	25.0	-1.0%	30.0	20.0%	23.4	-6.4%
4	NT2	Giữ	14/02/2019	29.80	29.4	1.4%	32.0	8.8%	27.9	-5.1%

TIN TỨC NỔI BẬT

Trump nói sẽ sớm có 'thượng đỉnh ký thỏa thuận' Mỹ - Trung: Tổng thống Mỹ Donald Trump ngày 25/2 cho biết sẽ sớm ký thỏa thuận để chấm dứt chiến tranh thương mại với Chủ tịch Trung Quốc Tập Cận Bình nếu hai bên có thể xóa bỏ khác biệt. "Chúng tôi sẽ có một cuộc gặp thượng đỉnh nữa, một cuộc thượng đỉnh ký kết", Tổng thống Mỹ Donald Trump nói ngày 25/2. "Hy vọng, chúng tôi có thể hoàn tất thỏa thuận. Chúng tôi đang rất, rất gần với nó".

Tuy nhiên, Tổng thống Trump cảnh báo một thỏa thuận "cũng có thể không xảy ra". ([Link: http://ndh.vn/trump-noi-se-som-co-thuong-dinh-ky-thoa-thuan-my-trung-20190226093726217p145c151.news](http://ndh.vn/trump-noi-se-som-co-thuong-dinh-ky-thoa-thuan-my-trung-20190226093726217p145c151.news))

Dù Mỹ - Trung có đạt được thỏa thuận thương mại, suy thoái toàn cầu vẫn diễn ra: Các chuyên gia cho biết Mỹ và Trung Quốc có vẻ sắp kết thúc cuộc chiến thuế quan, tuy nhiên, điều này không ngăn cản được suy thoái kinh tế toàn cầu. Cuộc chiến thương mại giữa Mỹ và Trung Quốc gây ảnh hưởng tiêu cực đến thị trường tài chính và các hoạt động kinh tế trên thế giới.

Ngày 24/2, Tổng thống Mỹ Donald Trump viết trên Twitter rằng ông sẽ trì hoãn tăng thuế đối với hàng hóa Trung Quốc vào ngày 1/3 như kế hoạch trước đó. Chiến tranh thuế quan Mỹ - Trung kéo dài trong nhiều tháng, tuy nhiên, cuộc chiến này đã được hoãn lại sau khi Trump gặp Chủ tịch Trung Quốc Tập Cận Bình tại Argentina vào tháng 12/2018. ([Link: http://ndh.vn/du-my-trung-co-dat-duoc-thoa-thuan-thuong-mai-suy-thoai-toan-cau-van-dien-ra-20190225053522706p145c151.news](http://ndh.vn/du-my-trung-co-dat-duoc-thoa-thuan-thuong-mai-suy-thoai-toan-cau-van-dien-ra-20190225053522706p145c151.news))

Vốn ngoại đổ gần 8,5 tỷ USD vào Việt Nam 2 tháng đầu năm: Nhà đầu tư nước ngoài rót vốn chủ yếu vào lĩnh vực chế biến chế tạo và bất động sản. Theo báo cáo của Cục Đầu tư nước ngoài, (Bộ Kế hoạch và Đầu tư), tính đến ngày 20/2, tổng vốn đăng ký cấp mới, tăng thêm và góp vốn mua cổ phần của nhà đầu tư nước ngoài đạt 8,47 tỷ USD, tăng hơn 2,5 lần so với cùng kỳ năm 2018.

Trong đó, vốn đầu tư tăng mạnh ở cả 3 hợp phần cấp mới, điều chỉnh vốn và góp vốn mua cổ phần.

Về cấp mới, cả nước có 514 dự án mới được cấp Giấy chứng nhận đăng ký đầu tư với tổng vốn đăng ký 2,44 tỷ USD, tăng 75,7% so với cùng kỳ năm 2018. ([Link: http://ndh.vn/von-ngoai-do-gan-8-5-ty-usd-vao-viet-nam-2-thang-dau-nam-20190226021442398p145c151.news](http://ndh.vn/von-ngoai-do-gan-8-5-ty-usd-vao-viet-nam-2-thang-dau-nam-20190226021442398p145c151.news))

VGC: Khả năng Dragon Capital bán hơn 27,4 triệu cổ phiếu VGC cho nhà đầu tư nội. Giao dịch được thực hiện theo phương thức thỏa thuận trong phiên 26/3. Sáng 26/3, cổ phiếu VGC của Tổng CTCP Viglacera (HNX: VGC) xuất hiện giao dịch đột biến của nhà đầu tư nước ngoài. Khối ngoại đã bán thỏa thuận 27,4 triệu cổ phiếu VGC với giá trị giao dịch gần 548,5 tỷ đồng, tương đương hơn 20.100 đồng/cp. ([Link: http://ndh.vn/kha-nang-dragon-capital-ban-hon-27-4-trieu-co-phiieu-vgc-cho-nha-dau-tu-noi-2019022610141291p4c147.news](http://ndh.vn/kha-nang-dragon-capital-ban-hon-27-4-trieu-co-phiieu-vgc-cho-nha-dau-tu-noi-2019022610141291p4c147.news))

GIAO DỊCH THỎA THUẬN

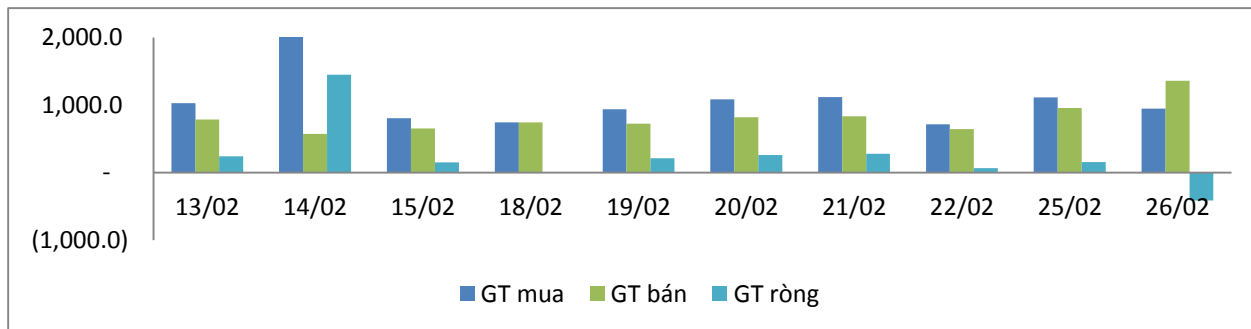
MÃ CK	KHỐI LƯỢNG (CP)	GTGD (Tỷ đồng)
HOSE		
VNM	1.144.310	168.8
E1VFN30	6.500.000	100.9
FTS	4.920.731	77.0
EIB	4.300.000	71.3
VRE	1.610.190	54.8
HNX		
VGC	27.400.000	548.4
VIX	2.300.000	20.0
TVC	775.300	10.3
LIG	1.250.000	5.0
L62	350.000	2.2

TOP 5 GIÁ TRỊ GIAO DỊCH

MÃ CK	KHỐI LƯỢNG (CP)	GTGD (Tỷ đồng)
HOSE		
HPG	7.383.610	256.6
ROS	4.873.250	170.4
MBB	6.790.020	150.4
CTG	6.554.030	139.3
GEX	5.313.900	129.4
HNX		
PVS	6.604.700	134.9
VGC	6.031.100	128.8
ACB	2.275.000	70.0
SHB	4.583.500	34.6
VCG	1.147.200	31.6

GIAO DỊCH NHÀ ĐẦU TƯ NƯỚC NGOÀI

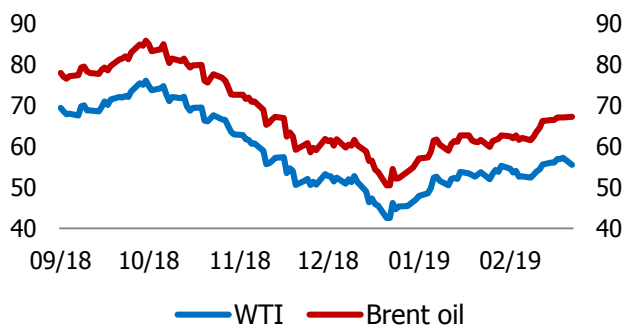
Sàn GD	GT Mua (Tỷ)	% Thị trường	GT Bán (Tỷ)	% Thị trường	Mua-Bán
HOSE	900.1	17.39	745.3	14.4	154.8
HNX	50.4	4.44	617.0	54.4	-566.6
Tổng số	950.5		1362.3		-411.8



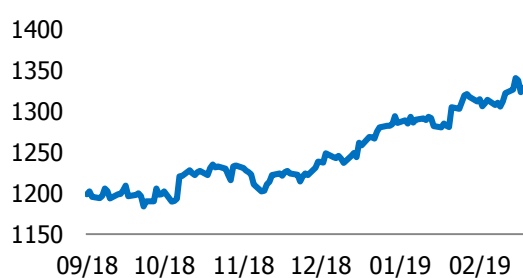
HOSE			
Top 5 mua ròng		Top 5 bán ròng	
Mã CK	Giá trị (tỷ đồng)	Mã CK	Giá trị (tỷ đồng)
E1VFN30	101.1	VHM	51.0
GEX	50.8	VIC	39.1
VCB	41.3	DHG	23.6
HPG	38.9	PVD	15.7
SSI	36.5	PLX	14.8

HNX			
Top 5 mua ròng		Top 5 bán ròng	
Mã CK	Giá trị (tỷ đồng)	Mã CK	Giá trị (tỷ đồng)
PVS	30.7	VGC	592.5
DGC	0.11	NRC	2.0
DHT	0.10	NTP	0.7
TV2	0.09	INN	0.6
AMV	0.07	BVS	0.5

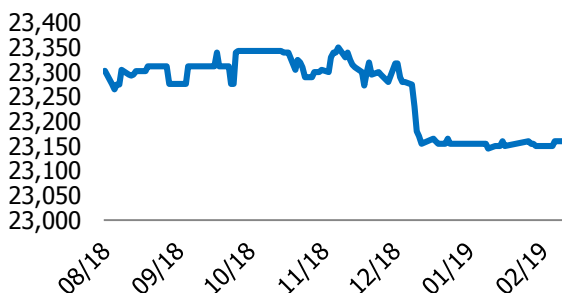
Dầu thô (USD/thùng)



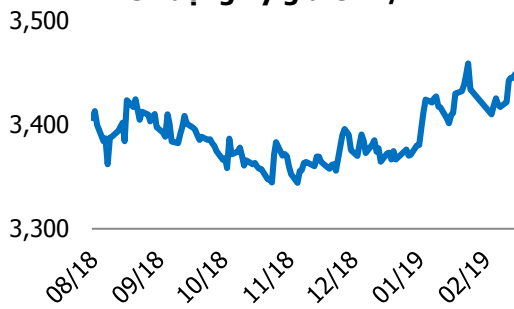
Vàng (USD/Oz)



Biến động Tỷ giá USD/VND



Biến động Tỷ giá CNY/VND



TUYÊN BỐ MIỄN TRÁCH NHIỆM

Các thông tin và nhận định trong báo cáo này được cung cấp bởi TCSC dựa vào các nguồn thông tin mà TCSC coi là đáng tin cậy, có sẵn và mang tính hợp pháp. Tuy nhiên, chúng tôi không đảm bảo tính chính xác hay đầy đủ của các thông tin này.

Nhà đầu tư sử dụng báo cáo này cần lưu ý rằng các nhận định trong báo cáo này mang tính chất chủ quan của chuyên viên phân tích TCSC. Nhà đầu tư sử dụng báo cáo này tự chịu trách nhiệm về quyết định của mình.

TCSC có thể dựa vào các thông tin trong báo cáo này và các thông tin khác để ra quyết định đầu tư của mình mà không bị phụ thuộc vào bất kì ràng buộc nào về mặt pháp lý đối với các thông tin đưa ra.

Báo cáo này không được phép sao chép, tái tạo, phát hành và phân phối với bất kỳ mục đích nào nếu không được sự chấp thuận bằng văn bản của Công ty Cổ phần Chứng khoán Thành Công. Xin vui lòng ghi rõ nguồn trích dẫn nếu sử dụng các thông tin trong báo cáo này.

© Công ty Cổ phần Chứng khoán Thành Công (TCSC)

Lầu 2, Số 6 Hồ Tùng Mậu, P. Nguyễn Thái Bình, Quận 1, TP.HCM

Điện thoại: (028) 38270527 | Fax: (028) 38218010

E-mail: info@tcsc.vn

Web: www.tcsc.vn