

Giá trị đóng cửa	990.27
Biến động (%)	+3.21 (+0.33%)
KL(triệu CP)	258.93
Giá trị (tỷ đồng)	5.152,5
SLCP tăng giá	163
SLCP giảm giá	142
SLCP đứng giá	48

GIAO DỊCH KHỐI NGOẠI

	HOSE	HNX
Mua	764.6	31.2
Bán	711.5	381.2
GTGD ròng	53.1	-350

ĐIỂM NHẤN THỊ TRƯỜNG

- Sau phiên điều chỉnh hôm qua, thị trường có phần hồi phục trở lại, sắc xanh ở nhóm cổ phiếu vốn hóa lớn chiếm ưu thế hơn ngay từ đầu phiên và kéo các chỉ số lên trên mốc tham chiếu. VNM quay trở lại vai trò dẫn dắt thị trường bằng việc tăng 0,8% lên 147.300 đồng/cp. Bên cạnh đó, các cổ phiếu như VCG, VIC, VCS, MSN... cũng tăng nhẹ trở lại. Tuy nhiên đà hồi phục của thị trường có phần chững lại khi các cổ phiếu trụ cột bị bán mạnh như: VCB,TCB,CTG,VJC,PLX... đã tạo áp lực lên đà hồi phục của thị trường.
- Các cổ phiếu vốn hóa lớn có sự phân hóa mạnh và khiến thị trường biến động trong biên độ hẹp ở phiên sáng nay. Tuy nhiên, sắc xanh có phần chiếm ưu thế hơn và góp phần giúp các chỉ số nhích nhẹ lên trên mốc tham chiếu, trong đó, VN-Index lấy lại được mốc 990 điểm sau khi để tuột mất ở phiên hôm qua.
- Phiên chiều diễn ra không có quá nhiều đột biến, nhóm cổ phiếu vốn hóa lớn tiếp tục có sự phân hóa rất mạnh. Trong đó, với sự trợ giúp của các cổ phiếu như VNM, VIC, HSG, GAS... nên VN-Index vẫn duy trì được trên mốc 990 điểm. Trong đó, VIC tăng 1,6% lên 117.400 đồng/CP. VNM tăng 1,1% lên 147.700 đồng/CP.
- Chiều ngược lại, sắc đỏ tiếp tục bao trùm lên hàng loạt cổ phiếu vốn hóa lớn như VCB, VJC, PLX, MSN, HPG,... và gây ra những rung lắc cho thị trường chung.
- Thanh khoản thị trường chung vẫn khá cao với tổng khối lượng giao dịch đạt 313,8 triệu cổ phiếu, trị giá 5.950 tỷ đồng.
- Kết thúc phiên giao dịch, VN-Index tăng 3,21 điểm (0,33%) lên 990,27 điểm. Toàn sàn có 163 mã tăng, 142 mã giảm và 48 mã đứng giá.

NHẬN ĐỊNH THỊ TRƯỜNG

Sau phiên điều chỉnh ngày hôm qua với tâm lý thận trọng. Mở cửa phiên hôm nay tâm lý lạc quan có phần quay trở lại khi các chỉ số chung của thị trường đều đồng loạt tăng điểm. Cùng với đó là sự tăng giá trở lại ở một vài cổ phiếu trong nhóm vốn hóa lớn như: VNM,VIC,VHM đã phần nào hỗ trợ sự phục hồi của thị trường. Tuy nhiên, đà phục hồi của thị trường có phần chững lại khi áp lực chốt lời diễn ra mạnh ở nhóm cổ phiếu ngân hàng khi VCB,CTG, TCB đều giảm điểm, bên cạnh đó là: HPG,VJC,PLX cũng bị áp lực bán ra khá mạnh. Tuy nhiên, hôm nay chỉ số VN-Index vẫn duy trì được sắc xanh khi đóng cửa tại mức 990.27 điểm với tăng nhẹ + 3.21 điểm(+0.33%). Nhìn chung thị trường trong phiên hôm nay khối ngoại tiếp tục giao dịch tích cực khi họ vẫn mua ròng 53 tỷ đồng trên Hose . Đánh giá về diễn biến trong phiên hôm nay, chúng tôi cho rằng thị trường vẫn đang giao dịch trong trạng thái tích cực, lực cầu vào thị trường luôn được duy trì khi giá cổ phiếu điều chỉnh với mức độ hợp lý và phân hóa rõ hơn ở nhiều nhóm cổ phiếu. Do đó, chúng tôi cho rằng thị trường có thể giằng co quanh ngưỡng 990 điểm trong vài phiên tới với biên độ hẹp,cùng với sự phân hóa rõ ràng hơn ở nhiều nhóm cổ phiếu. Vì vậy, nhà đầu tư có thể tham gia giải ngân ở mức hợp lý vào các cổ phiếu cơ bản tốt, chưa tăng giá trong thời gian qua khi chỉ số có sự điều chỉnh trong phiên. Đối với các nhà đầu tư đã có sẵn cổ phiếu nên hạn chế bán ra khi thị trường có mức điều chỉnh mạnh và có thể xem xét trading đối với các cổ phiếu có sẵn trong danh mục để tối ưu hóa lợi nhuận.



DANH MỤC KHUYẾN NGHỊ

STT	Mã CK	Khuyến nghị	Ngày khuyến nghị	Giá hiện tại	Giá thực hiện	LN/Lỗ hiện tại	Giá mục tiêu	LN dự kiến	Giá cắt lỗ	Lỗ dự kiến
1	PHR	Giữ	20/11/2018	45.00	29.2	54.1%	35.0	19.9%	27.4	-6.2%
2	VTP	Giữ	11/01/2019	172.0	135.7	26.8%	160.0	17.9%	128.9	-5.0%
3	BWE	Giữ	13/02/2019	25.5	25.0	1.8%	30.0	20.0%	23.4	-6.4%
4	NT2	Giữ	14/02/2019	29.50	29.4	0.3%	32.0	8.8%	27.9	-5.1%

TIN TỨC NỔI BẬT

Phố Wall giảm điểm sau một phiên đầy biến động: Ba chỉ số chính của Phố Wall giảm nhẹ sau một phiên đầy biến động ngày 26/2 khi nhà đầu tư đón nhận những số liệu kinh tế, tin tức doanh nghiệp trái chiều và chờ đợi sự rõ ràng trong các vấn đề như đàm phán thương mại. Dow Jones giảm 33,97 điểm, tương đương 0,13%, xuống 26.057,98 điểm. S&P 500 giảm 2,21 điểm, tương đương 0,08%, xuống 2.793,9 điểm. Nasdaq giảm 5,16 điểm, tương đương 0,07%, xuống 7.549,3 điểm.

Số liệu nhà đất kém hơn dự kiến trái ngược với báo cáo niềm tin tiêu dùng gia tăng. Trong khi đó, Chủ tịch Fed Jerome Powell cho biết ngân hàng trung ương Mỹ sẽ "kiên nhẫn" trong quyết định tăng lãi suất và cảnh báo rủi ro gia tăng cùng số liệu kém không tạo ra nền tảng tăng trưởng vững chắc cho kinh tế trong năm nay. ([Link: http://ndh.vn/pho-wall-giam-diem-sau-mot-phiên-day-bien-dong-20190227061314405p146c158.news](http://ndh.vn/pho-wall-giam-diem-sau-mot-phiên-day-bien-dong-20190227061314405p146c158.news))

Chủ tịch FED: Kinh tế Mỹ cơ bản vẫn tốt. Người đứng đầu ngân hàng trung ương quyền lực nhất thế giới nói FED đang theo dõi "những tín hiệu trái chiều"... Cục Dự trữ Liên bang Mỹ (FED) sẽ "không vội trong việc đưa ra đánh giá" về điều chỉnh lãi suất trong thời gian tới, Chủ tịch FED Jerome Powell phát biểu trước các nghị sỹ Mỹ ngày 26/2. Tại phiên điều trần này, người đứng đầu ngân hàng trung ương quyền lực nhất thế giới trình bày cách tiếp cận của FED với nền kinh tế Mỹ đang có nhiều dấu hiệu giảm tốc. Theo hãng tin Reuters, trong phiên điều trần kéo dài hai giờ trước Ủy ban Ngân hàng thuộc Thượng viện, ông Powell nhấn mạnh "những tín hiệu trái chiều" mà FED đang cố gắng đánh giá kỹ lưỡng trong mấy tuần gần đây. ([Link: http://vneconomy.vn/chu-tich-fed-kinh-te-my-co-ban-van-tot-20190227101535915.htm](http://vneconomy.vn/chu-tich-fed-kinh-te-my-co-ban-van-tot-20190227101535915.htm))

Chính thức công bố loạt hợp đồng hơn 20 tỷ USD giữa Việt - Mỹ: Tổng bí thư, Chủ tịch nước Nguyễn Phú Trọng và Tổng thống Hoa Kỳ Donald Trump đã chứng kiến lễ ký kết các văn kiện hợp tác giữa các tập đoàn kinh tế hai nước. Sáng 27/2, tại Phủ Chủ tịch, Tổng bí thư, Chủ tịch nước Nguyễn Phú Trọng đã tiếp Tổng thống Hoa Kỳ Donald Trump, nhân chuyến thăm tới Việt Nam tham dự Hội nghị Thượng đỉnh Hoa Kỳ-Triều Tiên lần hai. ([Link: http://vneconomy.vn/chinh-thuc-cong-bo-loat-hop-dong-hon-20-ty-usd-giua-viet-my-20190227121131726.htm](http://vneconomy.vn/chinh-thuc-cong-bo-loat-hop-dong-hon-20-ty-usd-giua-viet-my-20190227121131726.htm))

GIAO DỊCH THỎA THUẬN

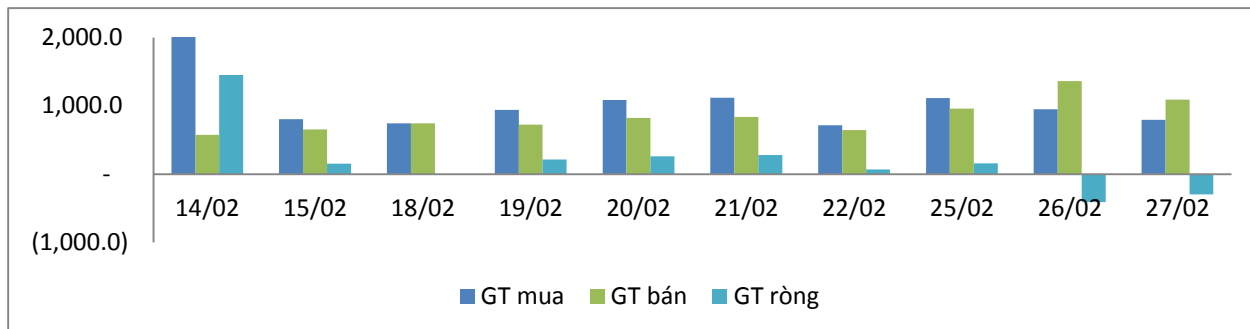
MÃ CK	KHỐI LƯỢNG (CP)	GTGD (Tỷ đồng)
HOSE		
GTN	21.506.440	279.5
E1VFN30	6.550.000	101.3
DHG	500.000	52.0
LCG	4.900.000	51.4
SAM	5.983.460	44.3
HNX		
VGC	16.927.600	338.5
TVC	674.000	9.3
DBC	300.000	7.9
VIT	236.000	2.8
DNP	118.000	1.5

TOP 5 GIÁ TRỊ GIAO DỊCH

MÃ CK	KHỐI LƯỢNG (CP)	GTGD (Tỷ đồng)
HOSE		
MBB	11.767.870	259.4
BWE	7.843.150	192.9
ROS	5.007.320	175.3
HPG	4.999.180	172.4
VJC	1.333.370	163.6
HNX		
PVS	3.562.500	74.1
VCG	2.599.000	73.2
VGC	2.198.500	47.8
ACB	1.544.000	47.3
SHB	4.203.100	31.9

GIAO DỊCH NHÀ ĐẦU TƯ NƯỚC NGOÀI

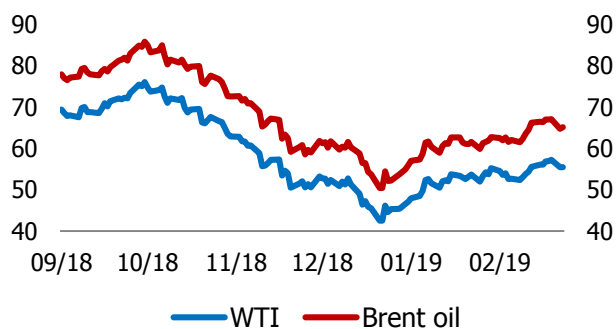
Sàn GD	GT Mua (Tỷ)	% Thị trường	GT Bán (Tỷ)	% Thị trường	Mua-Bán
HOSE	764.6	14.84	711.5	13.81	53.1
HNX	31.2	3.9	381.2	47.67	-350.0
Tổng số	795.8		1092.7		-296.9



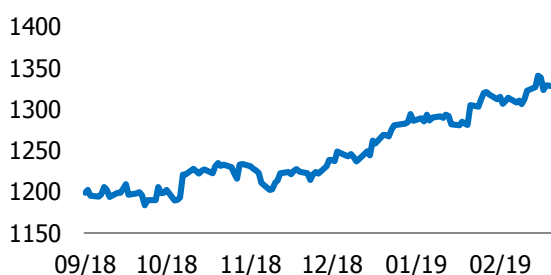
HOSE			
Top 5 mua ròng		Top 5 bán ròng	
Mã CK	Giá trị (tỷ đồng)	Mã CK	Giá trị (tỷ đồng)
E1VFN30	101.6	GTN	76.0
MSN	42.3	VJC	48.8
HPG	26.2	VHM	48.4
BWE	17.6	DHG	34.1
CII	16.8	VIC	24.7

HNX			
Top 5 mua ròng		Top 5 bán ròng	
Mã CK	Giá trị (tỷ đồng)	Mã CK	Giá trị (tỷ đồng)
PVS	23.6	VGC	370.3
AMV	0.7	NRC	1.2
BCC	0.1	HUT	1.1
VIG	0.09	SHS	1.1
TNG	0.06	HLD	0.2

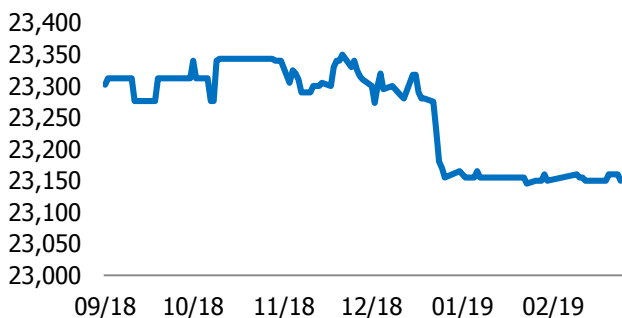
Dầu thô (USD/thùng)



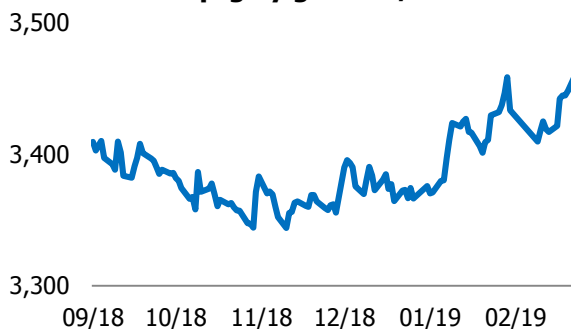
Vàng (USD/Oz)



Biến động Tỷ giá USD/VND



Biến động Tỷ giá CNY/VND



TUYÊN BỐ MIỄN TRÁCH NHIỆM

Các thông tin và nhận định trong báo cáo này được cung cấp bởi TCSC dựa vào các nguồn thông tin mà TCSC coi là đáng tin cậy, có sẵn và mang tính hợp pháp. Tuy nhiên, chúng tôi không đảm bảo tính chính xác hay đầy đủ của các thông tin này.

Nhà đầu tư sử dụng báo cáo này cần lưu ý rằng các nhận định trong báo cáo này mang tính chất chủ quan của chuyên viên phân tích TCSC. Nhà đầu tư sử dụng báo cáo này tự chịu trách nhiệm về quyết định của mình.

TCSC có thể dựa vào các thông tin trong báo cáo này và các thông tin khác để ra quyết định đầu tư của mình mà không bị phụ thuộc vào bất kì ràng buộc nào về mặt pháp lý đối với các thông tin đưa ra.

Báo cáo này không được phép sao chép, tái tạo, phát hành và phân phối với bất kỳ mục đích nào nếu không được sự chấp thuận bằng văn bản của Công ty Cổ phần Chứng khoán Thành Công. Xin vui lòng ghi rõ nguồn trích dẫn nếu sử dụng các thông tin trong báo cáo này.

© Công ty Cổ phần Chứng khoán Thành Công (TCSC)

Lầu 2, Số 6 Hồ Tùng Mậu, P. Nguyễn Thái Bình, Quận 1, TP.HCM

Điện thoại: (028) 38270527 | Fax: (028) 38218010

E-mail: info@tcsc.vn

Web: www.tcsc.vn