

Giá trị đóng cửa	<b>979.63</b>
Biến động (%)	<b>+14.16 (+1.47%)</b>
KL(triệu CP)	170.04
Giá trị (tỷ đồng)	4.055,8
SLCP tăng giá	<b>238</b>
SLCP giảm giá	<b>76</b>
SLCP đứng giá	<b>46</b>

### GIAO DỊCH KHỐI NGOẠI

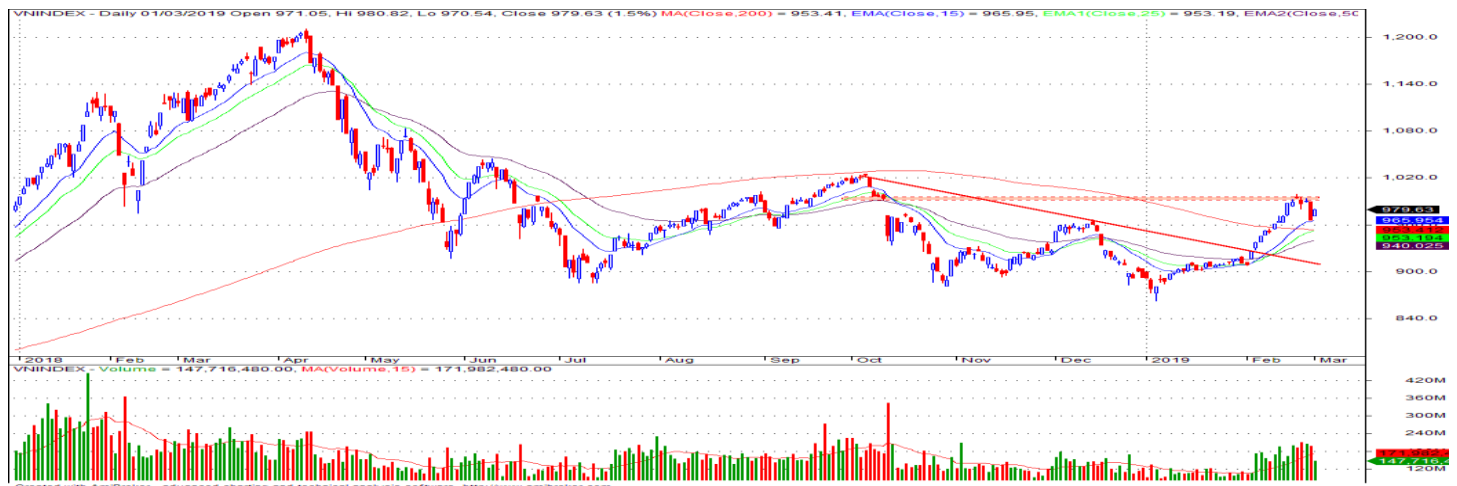
	HOSE	HNX
<b>Mua</b>	494.9	20.5
<b>Bán</b>	595.7	14.6
<b>GTGD ròng</b>	<b>-100.8</b>	<b>5.9</b>

### ĐIỂM NHẤN THỊ TRƯỜNG

- Sau phiên giao dịch có phần tiêu cực hôm qua, tâm lý nhà đầu tư có vẻ đã ổn định hơn và giúp thị trường hồi phục trở lại ngay từ đầu phiên giao dịch hôm nay. Các cổ phiếu nhóm VN30 là nguồn động lực chính hỗ trợ cho đà tăng của chỉ số VN-Index. Bên cạnh sự hồi phục tích cực của nhóm cổ phiếu lớn đã dẫn dắt các chỉ số bật cao, nhóm cổ phiếu thị trường vừa và nhỏ cũng có phiên giao dịch tỏa sáng khi nhiều mã được kéo lên kịch trần.
- Tâm lý nhà đầu tư tiếp tục hưng phấn khi bước sang phiên giao dịch chiều giúp đà tăng tiếp tục nở rộng. Bên cạnh các cổ phiếu bluechip bật cao, sắc xanh cũng lan tỏa khắp thị trường giúp VN-Index tiến sát mốc 980 điểm.
- Góp công lớn nhất giúp thị trường bật cao là cổ phiếu Vinhomes. Dù chưa lấy lại được những gì đã mất trong phiên hôm qua nhưng VHM đã tăng khá mạnh. Kết phiên, VHM tăng 4% lên mức 91.000 đồng/CP với khối lượng khớp lệnh hơn 0,8 triệu đơn vị.
- Bên cạnh đó, một số mã lớn khác cũng giao dịch khởi sắc như VIC tăng 1% lên 115.100 đồng/CP, VRE tăng 3% lên 34.000 đồng/CP, VCB tăng 2,8% lên 62.200 đồng/CP, GAS tăng 1,8% lên 100.000 đồng/CP, HPG tăng 1,9% lên 34.250 đồng/CP...
- Đóng cửa, sàn HOSE có tới 238 mã tăng, 76 mã giảm, chỉ số VN-Index tăng 14,16 điểm (+1,47%) lên 979,63 điểm. Tổng khối lượng giao dịch đạt 170 triệu đơn vị, tương ứng tổng giá trị 4.055,88 tỷ đồng, giảm hơn 24% cả về lượng và giá trị.
- Khối ngoại đã quay lại bán ròng trên Hose phiên thứ 2 liên tiếp với giá trị bán hơn 100 tỷ đồng.

### NHẬN ĐỊNH THỊ TRƯỜNG

Sau phiên giảm điểm mạnh với tâm lý có phần tiêu cực ngày hôm qua. Mở cửa phiên hôm nay tâm lý lạc quan đã quay lại khi các chỉ số chung của thị trường đều đồng loạt tăng điểm ngay từ đầu phiên. Cùng với đó là sự hồi phục khá mạnh mẽ đến từ nhóm cổ phiếu vốn hóa lớn như: VHM, VCB, GAS, VIC... đã hỗ trợ mạnh mẽ lên đà hồi phục của thị trường. Diễn biến tích cực thị trường phần nào thêm mạnh mẽ hơn khi có sự tham gia của nhóm cổ phiếu vốn hóa vừa và nhỏ. Chỉ số VN-Index hôm nay đóng cửa tại mức 979.63 điểm với mức tăng +14.16 điểm (+1.47%). Đánh giá về diễn biến trong phiên hôm nay, chúng tôi cho rằng thị trường đã có sự tích cực hơn về tâm lý sau phiên bán tháo ngày hôm qua và chỉ số đã có phần hồi phục nhất định. Tuy nhiên, điều chúng tôi lo ngại là việc bán ròng trở lại 2 phiên gần đây đến từ khối ngoại, nếu áp lực bán này tiếp tục diễn ra ở các phiên tiếp theo sẽ gây áp lực phần nào đến đà hồi phục của thị trường trong ngắn hạn. Do đó, việc quan sát thêm về diễn biến giao dịch của khối này trong các phiên giao dịch tới cũng là một vấn đề cần được quan tâm. Với những diễn biến phục hồi tích cực như vậy trong phiên hôm nay, chúng tôi cho rằng diễn biến này có thể kéo dài qua phiên đầu tuần. Tuy nhiên khi chỉ số VN-Index phục hồi đến các ngưỡng kháng cự ngắn hạn trước đó có khả năng áp lực bán ra sẽ gia tăng trở lại. Vì vậy, nhà đầu tư cần quan sát thêm, hạn chế tham gia mua đuổi giá ở các phiên tới và chỉ tham gia giải ngân khi thị trường có sự điều chỉnh hợp lý.



## DANH MỤC KHUYẾN NGHỊ

STT	Mã CK	Khuyến nghị	Ngày khuyến nghị	Giá hiện tại	Giá thực hiện	LN/Lỗ hiện tại	Giá mục tiêu	LN dự kiến	Giá cắt lỗ	Lỗ dự kiến
1	PHR	Giữ	20/11/2018	45.40	29.2	55.5%	35.0	19.9%	27.4	-6.2%
2	VTP	Giữ	11/01/2019	174.0	135.7	28.2%	160.0	17.9%	128.9	-5.0%
3	BWE	Giữ	13/02/2019	25.4	25.0	1.6%	30.0	20.0%	23.4	-6.4%
4	NT2	Giữ	14/02/2019	29.20	29.4	-0.7%	32.0	8.8%	27.9	-5.1%

## TIN TỨC NỔI BẬT

**Sản xuất tháng 2 Trung Quốc kém nhất 3 năm:** Hoạt động của các nhà máy Trung Quốc trong tháng 2 giảm xuống mức thấp nhất trong 3 năm, các đơn hàng xuất khẩu giảm nhanh nhất kể từ khủng hoảng toàn cầu. Kinh tế Trung Quốc đối mặt với mức cầu giảm trong và ngoài nước. Các số liệu âm ảm củng cố quan điểm Trung Quốc đang trên đà suy thoái. Trước đó, tăng trưởng kinh tế năm 2018 giảm xuống mức thấp nhất trong gần 30 năm trở lại đây. Trong khi chính phủ Trung Quốc gia tăng các kích thích nhằm thúc đẩy hoạt động kinh tế, nhiều người bày tỏ lo ngại về việc đàm phán thương mại Mỹ - Trung không đạt được tiến triển khiến Trung Quốc giảm tốc. ([Link: http://ndh.vn/san-xuat-thang-2-trung-quoc-kem-nhat-3-nam-20190228045747798p145c151.news](http://ndh.vn/san-xuat-thang-2-trung-quoc-kem-nhat-3-nam-20190228045747798p145c151.news))

**Kim Jong-un tuyên bố sẽ tiếp tục gặp Trump để đàm phán:** Nhà lãnh đạo Triều Tiên Kim Jong-un tuyên bố sẽ gặp lại Tổng thống Mỹ Donald Trump để tiếp tục quá trình đàm phán hạt nhân, truyền thông Triều Tiên đưa tin một ngày sau khi cuộc gặp thượng đỉnh lần 2 giữa hai lãnh đạo kết thúc. Hãng thông tấn quốc gia Triều Tiên KCNA hôm nay đưa tin cuộc gặp thượng đỉnh Mỹ - Triều lần 2 là cơ hội quan trọng để làm sâu sắc thêm sự tôn trọng và lòng tin. Tại cuối cuộc đàm phán, nhà lãnh đạo Kim Jong-un đã chào tạm biệt Tổng thống Trump và "hứa hẹn về cuộc gặp tiếp theo".

"Họ nhất trí tiếp tục giữ liên lạc để phi hạt nhân hóa bán đảo Triều Tiên và vì sự phát triển mang tính thời đại của quan hệ Triều Tiên - Mỹ trong tương lai, tiếp tục đàm phán tích cực để giải quyết những vấn đề đã thảo luận tại thượng đỉnh Hà Nội". ([Link: http://ndh.vn/kim-jong-un-tuyen-bo-se-tiep-tuc-gap-trump-de-dam-phan-20190301090451606p145c151.news](http://ndh.vn/kim-jong-un-tuyen-bo-se-tiep-tuc-gap-trump-de-dam-phan-20190301090451606p145c151.news))

**Chứng khoán châu Á khởi sắc nhờ tin tốt từ MSCI:** Thị trường chứng khoán châu Á vẫn "khoác" sắc xanh trong phiên chiều ngày thứ Sáu (01/03), trong đó chứng khoán Trung Quốc rơi vào trạng thái trái chiều sau khi một cuộc khảo sát tư nhân cho thấy hoạt động sản xuất công nghiệp Trung Quốc thu hẹp tháng thứ ba liên tiếp trong tháng 2/2019. Tính tới lúc 13h20 ngày thứ Sáu (01/03 - giờ Việt Nam), chỉ số Shanghai Composite của Trung Quốc cộng 0.35% và Shenzhen Composite tăng nhẹ, trong khi Shenzhen Component giảm nhẹ 0.1%. Chỉ số Hang Seng của Hồng Kông tiến 0.3%. ([Link: https://vietstock.vn/2019/03/chung-khoan-chau-a-khoi-sac-nho-tin-tot-tu-msci-773-656619.htm](https://vietstock.vn/2019/03/chung-khoan-chau-a-khoi-sac-nho-tin-tot-tu-msci-773-656619.htm))

**PMI xuống thấp kỷ lục trong vòng 3 năm:** PMI lĩnh vực sản xuất Việt Nam tháng 2 đạt 51,2 điểm. Báo cáo của Nikkei vừa công bố cho biết chỉ số Nhà quản trị Mua hàng (PMI) toàn phần lĩnh vực sản xuất Việt Nam đạt 51,2 điểm trong tháng 2, giảm so với mức 51,9 điểm của tháng trước. Mặc dù vẫn nằm trên ngưỡng trung bình 50 điểm, chỉ số đến nay đã giảm ba tháng liên tiếp, và kết quả của tháng 2 là thấp nhất kể từ tháng 3/2016. Trong khi cả sản lượng và số lượng đơn đặt hàng mới đều tăng nhanh hơn trong tháng 2, chỉ số chính đã bị giảm do việc làm và tồn kho hàng mua giảm. ([Link: http://ndh.vn/pmi-xuong-thap-ky-luc-trong-vong-3-nam-20190301100144993p145c152.news](http://ndh.vn/pmi-xuong-thap-ky-luc-trong-vong-3-nam-20190301100144993p145c152.news))

## GIAO DỊCH THỎA THUẬN

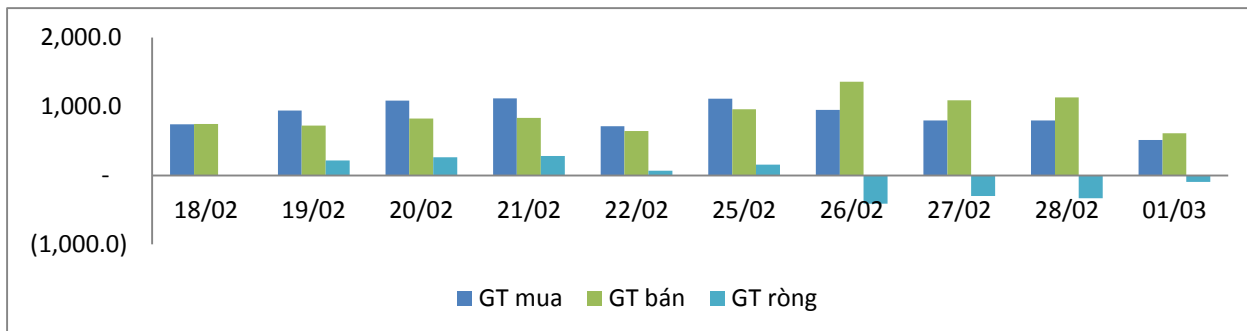
MÃ CK	KHỐI LƯỢNG (CP)	GTGD (Tỷ đồng)
<b>HOSE</b>		
MSN	901.160	80.1
ROS	2.000.000	70.0
TMS	2.070.427	55.9
VNM	390.628	55.3
DHG	450.000	50.4
<b>HNX</b>		
L61	1.136.366	19.3
VGC	460.000	9.5
TAR	30.000	0.7
SHB	79.000	0.6
MSC	24.750	0.3

## TOP 5 GIÁ TRỊ GIAO DỊCH

MÃ CK	KHỐI LƯỢNG (CP)	GTGD (Tỷ đồng)
<b>HOSE</b>		
ROS	5.444.630	183.2
HPG	4.610.790	157.1
VJC	1.125.320	133.5
VNM	868.720	123.3
PLX	2.076.360	118.8
<b>HNX</b>		
PVS	3.394.100	70.7
VGC	2.875.400	60.7
TNG	2.765.200	55.3
ACB	1.477.500	44.1
VCG	1.104.200	30.8

## GIAO DỊCH NHÀ ĐẦU TƯ NƯỚC NGOÀI

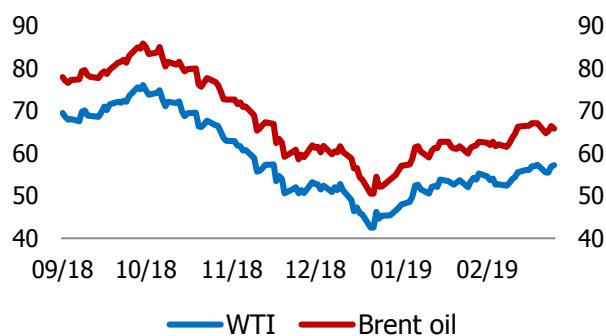
Sàn GD	GT Mua (Tỷ)	% Thị trường	GT Bán (Tỷ)	% Thị trường	Mua-Bán
<b>HOSE</b>	494.9	12.20	595.7	14.69	<b>-100.8</b>
<b>HNX</b>	20.5	4.71	14.6	3.36	<b>5.9</b>
<b>Tổng số</b>	<b>515.4</b>		<b>610.3</b>		<b>- 94.9</b>



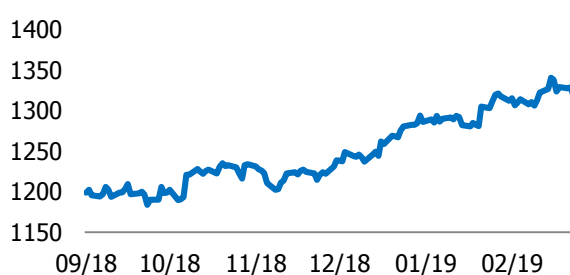
HOSE			
Top 5 mua ròng		Top 5 bán ròng	
Mã CK	Giá trị (tỷ đồng)	Mã CK	Giá trị (tỷ đồng)
HPG	35.5	VNM	66.8
VCB	15.2	VJC	53.4
NVL	11.4	NBB	39.3
POW	11.3	VIC	20.7
VHM	6.8	BID	9.8

HNX			
Top 5 mua ròng		Top 5 bán ròng	
Mã CK	Giá trị (tỷ đồng)	Mã CK	Giá trị (tỷ đồng)
PVS	16.6	VGC	8.6
IDV	0.12	VGS	0.52
VIG	0.10	HLD	0.39
APS	0.09	PLC	0.28
PPS	0.07	LAS	0.25

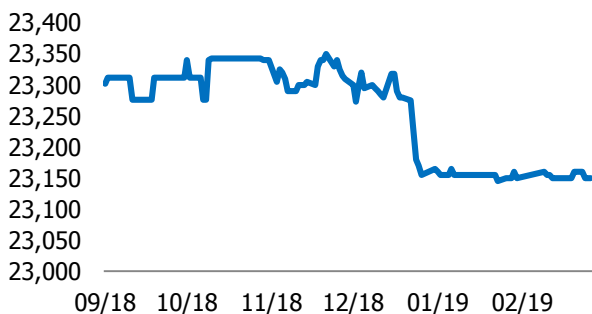
### Dầu thô (USD/thùng)



### Vàng (USD/Oz)



### Biến động Tỷ giá USD/VND



### Biến động Tỷ giá CNY/VND



## TUYÊN BỐ MIỄN TRÁCH NHIỆM

Các thông tin và nhận định trong báo cáo này được cung cấp bởi TCSC dựa vào các nguồn thông tin mà TCSC coi là đáng tin cậy, có sẵn và mang tính hợp pháp. Tuy nhiên, chúng tôi không đảm bảo tính chính xác hay đầy đủ của các thông tin này.

Nhà đầu tư sử dụng báo cáo này cần lưu ý rằng các nhận định trong báo cáo này mang tính chất chủ quan của chuyên viên phân tích TCSC. Nhà đầu tư sử dụng báo cáo này tự chịu trách nhiệm về quyết định của mình.

TCSC có thể dựa vào các thông tin trong báo cáo này và các thông tin khác để ra quyết định đầu tư của mình mà không bị phụ thuộc vào bất kì ràng buộc nào về mặt pháp lý đối với các thông tin đưa ra.

Báo cáo này không được phép sao chép, tái tạo, phát hành và phân phối với bất kỳ mục đích nào nếu không được sự chấp thuận bằng văn bản của Công ty Cổ phần Chứng khoán Thành Công. Xin vui lòng ghi rõ nguồn trích dẫn nếu sử dụng các thông tin trong báo cáo này.

### © Công ty Cổ phần Chứng khoán Thành Công (TCSC)

Lầu 2, Số 6 Hồ Tùng Mậu, P. Nguyễn Thái Bình, Quận 1, TP.HCM

Điện thoại: (028) 38270527 | Fax: (028) 38218010

E-mail: [info@tcsc.vn](mailto:info@tcsc.vn)

Web: [www.tcsc.vn](http://www.tcsc.vn)