

Giá trị đóng cửa	993.99
Biến động (%)	+14.36 (+1.47%)
KL(triệu CP)	235.64
Giá trị (tỷ đồng)	5.036,3
SLCP tăng giá	230
SLCP giảm giá	94
SLCP đứng giá	43

GIAO DỊCH KHỐI NGOẠI

	HOSE	HNX
Mua	641.5	18.0
Bán	778.9	13.8
GTGD ròng	-137.4	4.2

ĐIỂM NHẤN THỊ TRƯỜNG

- Thị trường mở cửa phiên giao dịch đầu tuần mới với sắc xanh bao trùm lên nhóm cổ phiếu vốn hóa lớn. Trong đó, nhóm cổ phiếu đầu khí đang là tâm điểm của thị trường khi có mức tăng khá mạnh như: GAS, PVS, PVD, PVB,...

- Các Large Cap đầu ngành như: VIC, VCB, GAS tiếp tục là trụ chính nâng đỡ thị trường tăng điểm. Điều này đã lan tỏa tín hiệu tích cực ra hầu hết các cổ phiếu khác trong ngành giúp sắc xanh trải rộng trên toàn thị trường.

Phiên chiều tiếp tục diễn ra với sự sôi động và tích cực ở nhóm cổ phiếu vốn hóa lớn. Trong đó, nhóm cổ phiếu đầu khí và ngân hàng đã nổi trội đà tăng và giúp các chỉ số thị trường bút phá.

- Mã VIC giữ vững vai trò là trụ chính trên thị trường khi bật tăng ở mức 2% và đóng góp 1.44 điểm tăng cho VN-Index. Tín hiệu tích cực cũng được nhìn thấy ở các mã Bluechip như VHM, GAS, VNM và góp phần giúp chỉ số giữ vững sắc xanh đến cuối phiên. Ở chiều ngược lại, hai mã POW và YEG là hai nhân tố khiến thị trường giảm điểm mạnh nhất.

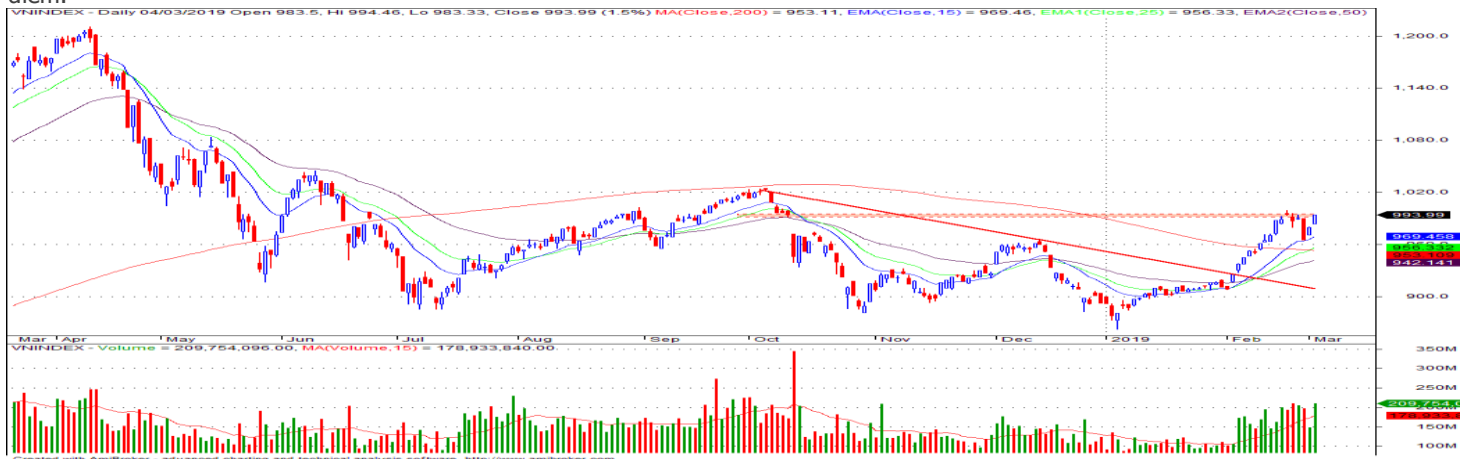
- Thanh khoản thị trường cải thiện đáng kể so với các phiên trước. Tổng khối lượng giao dịch đạt 235 triệu cổ phiếu, trị giá 5.036 tỷ đồng.

- Kết thúc phiên giao dịch, VN-Index tăng 14.36 điểm (1.47%) lên 993.99 điểm. Toàn sàn có 230 mã tăng, 94 mã giảm và 43 mã đứng giá.

- Khối ngoại bán ròng hơn 137 tỷ đồng trên sàn HOSE, với lực bán tập trung ở cổ phiếu VNM, VIC, MSN, VHM...

NHẬN ĐỊNH THỊ TRƯỜNG

Nổi tiếp đà hưng phấn từ phiên giao dịch cuối tuần trước. Mở cửa phiên hôm nay, sắc xanh tiếp tục được bao trùm lên thị trường khi hầu hết các nhóm cổ phiếu đều đồng loạt tăng điểm ngay từ đầu phiên. Cùng với đó là sự tăng giá khá mạnh mẽ đến từ nhóm cổ phiếu vốn hóa lớn như: VHM, GAS, VIC, VNM... đã hỗ trợ mạnh mẽ lên đà tăng của thị trường. Diễn biến tích cực trên toàn thị trường phần nào thêm mạnh mẽ hơn khi có sự tham gia của nhóm cổ phiếu vốn hóa vừa và nhỏ. Chỉ số VN-Index hôm nay đóng cửa tại mức 993.99 điểm với mức tăng +14.36 điểm (+1.47%). Như vậy, sau 2 phiên tăng điểm liên tiếp chỉ số VN-Index phần nào đã lấy lại điểm số đã "đánh mất" trong phiên giảm điểm mạnh ngày 28/02 với những tín hiệu tích cực quay trở lại thị trường, kèm theo đó là sự lan tỏa tâm lý tích cực ở nhiều nhóm cổ phiếu. Đánh giá chung về diễn biến trong 2 phiên gần đây, chúng tôi cho rằng tâm lý thị trường phần nào đã có sự lạc quan trở lại. Khối ngoại tiếp tục bán ròng phiên thứ 3 liên tiếp trên Hose, tuy nhiên áp lực này phần nào bị giảm đi khi thị trường chung có sự lan tỏa mạnh. Do đó, nhà đầu tư vẫn cần có sự quan tâm đến diễn biến giao dịch của khối này trong các phiên giao dịch tới. Với những diễn biến tích cực như vậy trong phiên hôm nay, chúng tôi cho rằng đà tăng điểm có thể còn tiếp tục qua phiên tới. Tuy nhiên khi chỉ số VN-Index tăng mạnh đến ngưỡng kháng cự ngắn hạn 1.000 điểm có khả năng áp lực bán ra sẽ gia tăng mạnh và xảy ra việc điều chỉnh. Vì vậy, nhà đầu tư cần quan sát thêm, hạn chế tham gia mua đuổi giá ở phiên tới và chỉ tham gia giải ngân khi thị trường có sự điều chỉnh hợp lý. Nhà đầu tư có sẵn cổ phiếu có thể cân nhắc chốt lời 1 phần danh mục khi chỉ số tiến sát ngưỡng kháng cự 1.000 điểm.



DANH MỤC KHUYẾN NGHỊ

STT	Mã CK	Khuyến nghị	Ngày khuyến nghị	Giá hiện tại	Giá thực hiện	LN/Lỗ hiện tại	Giá mục tiêu	LN dự kiến	Giá cắt lỗ	Lỗ dự kiến
1	PHR	Giữ	20/11/2018	46.00	29.2	57.5%	35.0	19.9%	27.4	-6.2%
2	VTP	Giữ	11/01/2019	175.0	135.7	29.0%	160.0	17.9%	128.9	-5.0%
3	BWE	Giữ	13/02/2019	25.4	25.0	1.6%	30.0	20.0%	23.4	-6.4%
4	NT2	Giữ	14/02/2019	28.50	29.4	-3.1%	32.0	8.8%	27.9	-5.1%

TIN TỨC NỔI BẬT

WSJ: Mỹ - Trung có thể đạt thỏa thuận thương mại quanh ngày 27/3. Tổng thống Mỹ Donald Trump và Chủ tịch Trung Quốc Tập Cận Bình có thể đạt thỏa thuận thương mại tại cuộc gặp thượng đỉnh giữa hai lãnh đạo vào khoảng quanh ngày 27/3 do đàm phán có tiến triển, Wall Street Journal đưa tin ngày 3/3. Mỹ và Trung Quốc đang tiến sát một thỏa thuận thương mại có thể giúp dỡ bỏ hầu hết hoặc toàn bộ thuế của Mỹ, miễn là Trung Quốc tuân thủ các cam kết liên quan bảo vệ tài sản trí tuệ, mua lượng lớn sản phẩm Mỹ, theo hai nguồn thạo tin. Trong các cuộc đàm phán gần đây, giới chức Trung Quốc đã nêu rõ nhanh chóng dỡ bỏ thuế với 200 tỷ USD hàng hóa Trung Quốc là điều cần thiết để hoàn tất bất cứ thỏa thuận nào. ([Link: http://ndh.vn/wsj-my-trung-co-the-dat-thoa-thuan-thuong-mai-quanh-ngay-27-3-20190304081021228p145c151.news](http://ndh.vn/wsj-my-trung-co-the-dat-thoa-thuan-thuong-mai-quanh-ngay-27-3-20190304081021228p145c151.news))

Ông Trump: Đồng USD mạnh và các đợt nâng lãi suất đang gây tổn thương tới nền kinh tế. Trong suốt bài phát biểu kéo dài 2 tiếng đồng hồ tại Hội nghị Hành động Chính trị Bảo thủ (CPAC) trong ngày thứ Bảy (01/04), Tổng thống Mỹ Donald Trump lặp lại những chỉ trích cho ông về chính sách tiền tệ của Cục Dự trữ Liên bang Mỹ (Fed), cho rằng chính sách của Fed đang thúc đẩy đồng USD tăng giá mạnh hơn và có thể gây tổn thương tới nền kinh tế Mỹ. ([Link: https://vietstock.vn/2019/03/ong-trump-dong-usd-manh-va-cac-dot-nang-lai-suat-dang-gay-ton-thuong-toi-nen-kinh-te-775-656961.htm](https://vietstock.vn/2019/03/ong-trump-dong-usd-manh-va-cac-dot-nang-lai-suat-dang-gay-ton-thuong-toi-nen-kinh-te-775-656961.htm))

Dự báo 70 tỷ USD sắp chảy vào chứng khoán Trung Quốc, cơ hội nào cho các thị trường châu Á khác? MSCI mới thông báo sẽ tăng gấp 4 lần trọng số các cổ phiếu vốn hóa lớn của Trung Quốc trong các chỉ số tham chiếu của mình. Nhiều chuyên gia dự báo dòng vốn hàng chục tỷ USD sẽ chảy vào thị trường chứng khoán Trung Quốc sau quyết định của MSCI. Tuần trước tổ chức cung cấp chỉ số toàn cầu MSCI (Morgan Stanley Capital International thông báo sẽ nâng trọng số các cổ phiếu loại A của Trung Quốc đại lục bằng cách tăng Hệ số bao gồm (inclusion factor) đối với nhóm cổ phiếu này từ 5% lên 20%. Quá trình điều chỉnh này sẽ diễn ra trong ba bước từ tháng 5 đến tháng 11 năm nay. Cụ thể, vào tháng 5, hệ số inclusion factor sẽ được nâng từ 5% lên 10%, vào tháng 8 nâng lên 15% và vào tháng 11 lên 20%. ([Link: http://ndh.vn/du-bao-70-ty-usd-sap-chay-va0-chung-khoan-trung-quoc-co-hoi-nao-cho-cac-thi-truong-chau-a-khac--20190304024027571p4c146.news](http://ndh.vn/du-bao-70-ty-usd-sap-chay-va0-chung-khoan-trung-quoc-co-hoi-nao-cho-cac-thi-truong-chau-a-khac--20190304024027571p4c146.news))

Sau gần 9 tháng "chia xa", Shanghai Composite trở lại mốc 3,000 điểm: Chứng khoán Trung Quốc nhảy vọt trong ngày thứ Hai (04/03) sau khi có thông tin cho biết Bắc Kinh đề xuất giảm bớt thuế đối với một số hàng hóa Mỹ, như một phần của thỏa thuận thương mại với Washington. Tính tới lúc 13h20 ngày thứ Hai (04/03 – giờ Việt Nam), chỉ số Shanghai Composite tăng 78.75 điểm (tương đương 2.63%), vượt ngưỡng 3,000 điểm lần đầu tiên kể từ tháng 6/2018. Trong khi đó, chỉ số Shenzhen Component vọt 3.856% và Shenzhen Composite cộng 3.517%. Ngoài ra, chỉ số Hang Seng của Hồng Kông tăng 315.70 điểm (tương đương 1.1%), trong đó cổ phiếu của công ty sản xuất thiết bị viễn thông Trung Quốc ZTE vọt 4.51%. ([Link: https://vietstock.vn/2019/03/sau-gan-9-thang-chia-xa-shanghai-composite-tro-lai-moc-3000-diem-773-656975.htm](https://vietstock.vn/2019/03/sau-gan-9-thang-chia-xa-shanghai-composite-tro-lai-moc-3000-diem-773-656975.htm))

GIAO DỊCH THỎA THUẬN

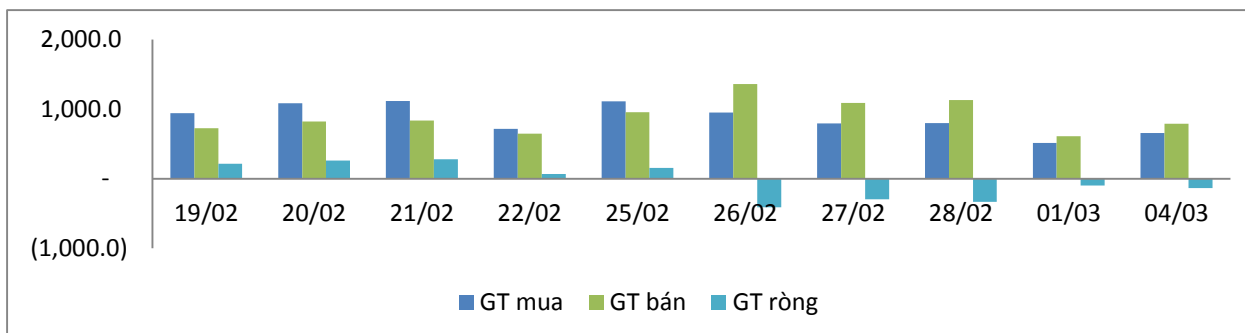
MÃ CK	KHỐI LƯỢNG (CP)	GTGD (Tỷ đồng)
HOSE		
GMD	4.576.000	133.3
VRE	1.727.720	59.1
PDR	2.136.000	55.9
DHG	419.500	49.9
BWE	1.805.000	45.5
HNX		
NVB	4.700.000	36.1
SHB	2.390.000	18.1
SDU	713.400	6.4
VCG	180.000	5.2
PVS	180.204	3.8

TOP 5 GIÁ TRỊ GIAO DỊCH

MÃ CK	KHỐI LƯỢNG (CP)	GTGD (Tỷ đồng)
HOSE		
ROS	6.779.750	226.5
PLX	3.433.740	205.7
HPG	5.020.420	176.0
CTG	6.800.970	143.7
VNM	876.760	124.9
HNX		
PVS	4.988.800	107.6
ACB	3.119.200	93.9
VGC	3.956.300	87.8
CEO	3.475.200	48.8
TNG	1.930.500	41.5

GIAO DỊCH NHÀ ĐẦU TƯ NƯỚC NGOÀI

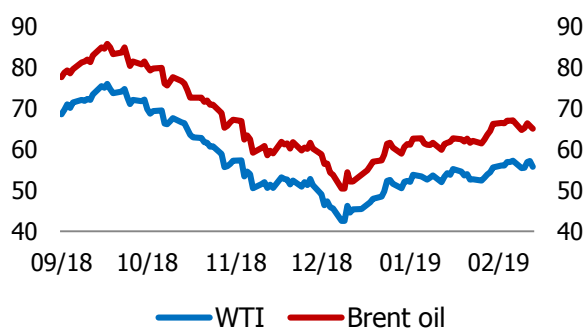
Sàn GD	GT Mua (Tỷ)	% Thị trường	GT Bán (Tỷ)	% Thị trường	Mua-Bán
HOSE	641.5	12.74	778.9	15.47	-137.4
HNX	18.0	2.59	13.8	1.98	4.2
Tổng số	659.5		792.7		-133.2



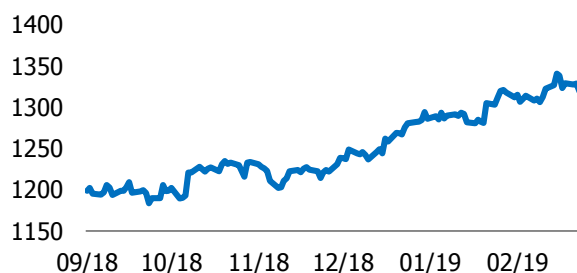
HOSE			
Top 5 mua ròng		Top 5 bán ròng	
Mã CK	Giá trị (tỷ đồng)	Mã CK	Giá trị (tỷ đồng)
BWE	48.7	VNM	65.5
HPG	23.9	VJC	42.0
SSI	20.1	MSN	27.9
VCB	19.4	VHM	22.3
E1VFN30	13.3	CTD	13.5

HNX			
Top 5 mua ròng		Top 5 bán ròng	
Mã CK	Giá trị (tỷ đồng)	Mã CK	Giá trị (tỷ đồng)
PVS	14.8	HUT	2.1
VGC	0.3	TNG	1.6
BTW	0.1	SHB	1.4
WCS	0.1	SHS	1.1
IDV	0.09	MST	0.9

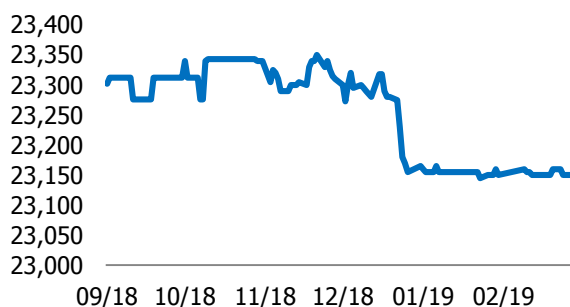
Dầu thô (USD/thùng)



Vàng (USD/Oz)



Biến động Tỷ giá USD/VND



Biến động Tỷ giá CNY/VND



TUYÊN BỐ MIỄN TRÁCH NHIỆM

Các thông tin và nhận định trong báo cáo này được cung cấp bởi TCSC dựa vào các nguồn thông tin mà TCSC coi là đáng tin cậy, có sẵn và mang tính hợp pháp. Tuy nhiên, chúng tôi không đảm bảo tính chính xác hay đầy đủ của các thông tin này.

Nhà đầu tư sử dụng báo cáo này cần lưu ý rằng các nhận định trong báo cáo này mang tính chất chủ quan của chuyên viên phân tích TCSC. Nhà đầu tư sử dụng báo cáo này tự chịu trách nhiệm về quyết định của mình.

TCSC có thể dựa vào các thông tin trong báo cáo này và các thông tin khác để ra quyết định đầu tư của mình mà không bị phụ thuộc vào bất kì ràng buộc nào về mặt pháp lý đối với các thông tin đưa ra.

Báo cáo này không được phép sao chép, tái tạo, phát hành và phân phối với bất kỳ mục đích nào nếu không được sự chấp thuận bằng văn bản của Công ty Cổ phần Chứng khoán Thành Công. Xin vui lòng ghi rõ nguồn trích dẫn nếu sử dụng các thông tin trong báo cáo này.

© Công ty Cổ phần Chứng khoán Thành Công (TCSC)

Lầu 2, Số 6 Hồ Tùng Mậu, P. Nguyễn Thái Bình, Quận 1, TP.HCM

Điện thoại: (028) 38270527 | Fax: (028) 38218010

E-mail: info@tcsc.vn

Web: www.tcsc.vn