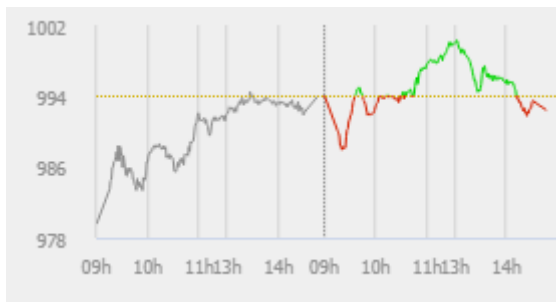


ĐIỂM NHẤN THỊ TRƯỜNG

- Thị trường phiên 05/03 mở cửa với diễn biến rung lắc nhẹ trên cả hai sàn khi hầu hết thời gian là dưới tham chiếu. Sau ATO, lực bán chốt lời bắt đầu xuất hiện mạnh đối với nhóm vốn hóa lớn khiến nhóm này giảm điểm trên diện rộng. Độ rộng thị trường lúc này nghiêng về bên bán. Kéo theo đó, hai chỉ số chính đồng loạt mất điểm khá mạnh.
- Thị trường về cuối phiên sáng có sự hồi phục đáng kể. Nhóm cổ phiếu ngân hàng đóng vai trò dẫn dắt thị trường trước áp lực đến từ nhiều cổ phiếu vốn hóa lớn khác.
- Trong đó, đáng chú ý có: BID tăng 5.1%, CTG tăng 1.9%, VCB tăng 1.4%. Bên cạnh đó, nhóm cổ phiếu dầu khí vẫn duy trì được đà tích cực khi: GAS, PVD, PVB... vẫn duy trì được đà tăng giá.
- VN-Index có thời điểm đã vượt qua mốc 1.000 điểm, nhưng do áp lực ở nhiều cổ phiếu trụ cột khác vẫn khá lớn nên chỉ số này tạm thời dừng phiên sáng ở mức 999.84 điểm.
- Nhưng áp lực bán tăng cao đã khiến thị trường rung lắc mạnh và các chỉ số thị trường thậm chí còn đảo chiều giảm điểm trở lại sau giờ nghỉ. Hàng loạt cổ phiếu vốn hóa lớn như MWG, PLX, NVL, VHM, VGC, VNM... đều giảm khá sâu. VHM giảm đến 2.4% xuống 91.000 đồng/cp và là nhân tố chính tạo áp lực mạnh đến thị trường chung.
- Chiều ngược lại, VCG, BID, KDC, GAS... là những nhân tố góp phần lớn giúp kìm hãm đà giảm của thị trường vào cuối phiên. BID tăng mạnh 3% lên 34.600 đồng/cp. KDC tăng 5,3% lên 21.800 đồng/cp. HDB tăng 1% lên 30.700 đồng/cp.
- Kết thúc phiên giao dịch, VN-Index giảm 1.54 điểm (-0.15%) xuống 992.45 điểm. Toàn sàn có 159 mã tăng, 148 mã giảm và 57 mã đứng giá.



Giá trị đóng cửa	992.45
Biến động (%)	-1.54 (-0.15%)
KL(triệu CP)	297.44
Giá trị (tỷ đồng)	5,933.3
SLCP tăng giá	159
SLCP giảm giá	148
SLCP đứng giá	57

GIAO DỊCH KHỐI NGOẠI

	HOSE	HNX
Mua	1,158.4	57.8
Bán	1,065.3	9.6
GTGD ròng	93.1	48.2

NHẬN ĐỊNH THỊ TRƯỜNG

Sau phiên 2 phiên giao dịch tích cực liên tiếp. Mở cửa phiên hôm nay, tâm lý thị trường có phần thận trọng hơn, cùng với đó là lượng hàng bắt đáy trong phiên giảm mạnh ngày 28/02 có thể được giao dịch. Với các yếu tố đó, đã tạo nên sự rung lắc trên thị trường ngay từ đầu phiên khiến chỉ số VN-Index có lúc giảm mạnh. Tuy nhiên, với đà hồi phục của nhiều nhóm cổ phiếu, trong đó đáng chú ý có nhóm cổ phiếu ngân hàng: BID, CTG, VCB... đã hỗ trợ thị trường có sự hồi phục đáng kể. Nhưng diễn biến thị trường có phần tiêu cực khi thị trường tiếp cận ngưỡng kháng cự 1.000 điểm. Đánh giá chung về diễn biến trong phiên hôm nay, chúng tôi cho rằng tâm lý thị trường phần thận trọng hơn khi thị trường đang giao dịch quanh ngưỡng kháng cự mạnh. Với những diễn biến như vậy trong phiên hôm nay, chúng tôi cho rằng chỉ số VN-Index có khả năng sẽ tiếp tục có sự rung lắc trong các phiên sắp tới và có khả năng chỉ số VN-Index sẽ tiếp tục diễn biến giằng co quanh vùng giá hiện tại để kiểm định thêm xu hướng tăng trung hạn của thị trường. Việc phân hóa cũng sẽ diễn ra trên nhiều nhóm cổ phiếu khác nhau. Vì vậy, nhà đầu tư có thể tham gia giải ngân vào các cổ phiếu cơ bản tốt khi thị trường có sự điều chỉnh hợp lý.



DANH MỤC KHUYẾN NGHỊ

STT	Mã CK	Khuyến nghị	Ngày khuyến nghị	Giá hiện tại	Giá thực hiện	LN/Lỗ hiện tại	Giá mục tiêu	LN dự kiến	Giá cắt lỗ	Lỗ dự kiến
1	PHR	Giữ	20/11/2018	45.70	29.2	56.5%	35.0	19.9%	27.4	-6.2%
2	VTP	Giữ	11/01/2019	176.2	135.7	29.8%	160.0	17.9%	128.9	-5.0%
3	BWE	Giữ	13/02/2019	25.7	25.0	2.8%	30.0	20.0%	23.4	-6.4%
4	NT2	Giữ	14/02/2019	28.95	29.4	-1.5%	32.0	8.8%	27.9	-5.1%

TIN TỨC NỔI BẬT

CNBC: Đàm phán thương mại Mỹ-Trung đang trong "giai đoạn cuối cùng". Mỹ và Trung Quốc đang gần tiến tới vạch đích trong các cuộc đàm phán thương mại – vốn có thể kết thúc sau đó trong tháng này, dựa trên nguồn tin thân cận từ CNBC. Các cuộc đàm phán thương mại đang trong "giai đoạn cuối cùng" khi cả hai bên lên kế hoạch tổ chức hội nghị thượng đỉnh Mỹ-Trung vào cuối tháng 3/2019 tại Mar-a-Lago – khu nghỉ dưỡng của Tổng thống Donald Trump ở Florida, nguồn tin thân cận nói với CNBC. Nếu tiến tới thỏa thuận, Mỹ có thể gỡ bỏ hàng rào thuế quan đối với ít nhất là 200 tỷ USD hàng hóa Trung Quốc, còn Trung Quốc có thể gỡ bỏ hoặc cắt giảm thuế quan ở những ngành cụ thể như xe hơi. ([Link: https://vietstock.vn/2019/03/cnbc-dam-phan-thuong-mai-my-trung-dang-trong-giai-doan-cuoi-cung-775-657177.htm](https://vietstock.vn/2019/03/cnbc-dam-phan-thuong-mai-my-trung-dang-trong-giai-doan-cuoi-cung-775-657177.htm))

Trung Quốc hạ mục tiêu tăng trưởng 2019, cắt giảm thuế: Cùng với việc hạ mục tiêu tăng trưởng năm 2019, chính phủ Trung Quốc cũng tuyên bố giảm mạnh thuế nhằm tìm cách kìm hãm đà giảm tốc của kinh tế trong bối cảnh nợ tăng và thương mại với Mỹ vẫn bế tắc. Trong báo cáo thường niên trình lên Đại hội Đại biểu nhân dân toàn quốc ngày 5/3, Thủ tướng Lý Khắc Cường đặt mục tiêu tăng trưởng kinh tế 2019 trong khoảng 6 – 6,5%, thấp hơn mục tiêu của năm ngoái là khoảng 6,5%. "Căng thẳng thương mại với Mỹ đã có tác động tiêu cực lên một số hoạt động kinh doanh", ông nói. ([Link: http://ndh.vn/trung-quoc-ha-muc-tieu-tang-truong-2019-cat-giam-thue-2019030508504454p145c151.news](http://ndh.vn/trung-quoc-ha-muc-tieu-tang-truong-2019-cat-giam-thue-2019030508504454p145c151.news))

Lãnh đạo PVN: Vốn ngoại sẽ vào cổ phiếu dầu khí khi thị trường nâng hạng. Theo lãnh đạo PVN, bên cạnh các ngành lĩnh vực ngân hàng, bất động sản..., quỹ ngoại có thể giải ngân vào cổ phiếu dầu khí khi thị trường chứng khoán nâng hạng trong 2 năm tới. Sáng 5/3, tại buổi tọa đàm "Hoạt động quan hệ cổ đông (IR) doanh nghiệp ngành dầu khí", ông Đinh Văn Sơn, Thành viên HĐQT Tập đoàn Dầu khí Việt Nam (PVN), đã chia sẻ về hoạt động công bố thông tin của doanh nghiệp dầu khí và những kỳ vọng về nhóm cổ phiếu này khi thị trường nâng hạng. Theo ông Sơn, từ năm 2012, PVN đã đưa vào vận hành PVN-Index - chỉ số chứng khoán ngành bao gồm rất nhiều cổ phiếu của các doanh nghiệp dầu khí như PVGas, PVS, PVD, DPM, PVI... Trong thời gian tới, chỉ số sẽ bổ sung các cổ phiếu mới như PVOil, PV Power, BSR... ([Link: http://ndh.vn/lanh-dao-pvn-von-ngoai-se-vao-co-phieu-dau-khi-khi-thi-truong-nang-hang-20190305095733740p4c147.news](http://ndh.vn/lanh-dao-pvn-von-ngoai-se-vao-co-phieu-dau-khi-khi-thi-truong-nang-hang-20190305095733740p4c147.news))

Bộ Xây dựng lại đấu giá hơn 80 triệu cp VGC với giá khởi điểm cao hơn thị giá: Bộ Xây dựng sẽ bán đấu giá hơn 80.57 triệu cp Tổng CTCP Viglacera (HNX: VGC) với giá khởi điểm không thấp hơn 23,000 đồng/cp và bình quân giá tham chiếu 30 phiên liên tiếp trước ngày công bố thông tin đấu giá. Thời gian và địa điểm đấu giá dự kiến ngày 29/03/2019 tại Sở Giao dịch Chứng khoán Hà Nội. Trước đó, trong thời gian từ ngày 27/06 đến 20/07/2018, Bộ Xây dựng cũng đã bán bất thành số cổ phiếu này thông qua khớp lệnh do không đạt mục tiêu về giá và hiện vẫn nắm giữ hơn 241.98 triệu cp (tỷ lệ 53.97%). Trong khi đó, từ 16/02 - 01/03/2019, nhóm quỹ Dragon Capital đã bán 27 triệu cp VGC, qua đó làm giảm tỷ lệ sở hữu từ 9.796% (gần 43.93 triệu cp) xuống còn 3.775% (gần 16.93 triệu cp). ([Link: https://vietstock.vn/2019/03/bo-xay-dung-lai-dau-gia-hon-80-trieu-cp-vgc-voi-gia-khoi-diem-cao-hon-thi-gia-739-657295.htm](https://vietstock.vn/2019/03/bo-xay-dung-lai-dau-gia-hon-80-trieu-cp-vgc-voi-gia-khoi-diem-cao-hon-thi-gia-739-657295.htm))

GIAO DỊCH THỎA THUẬN

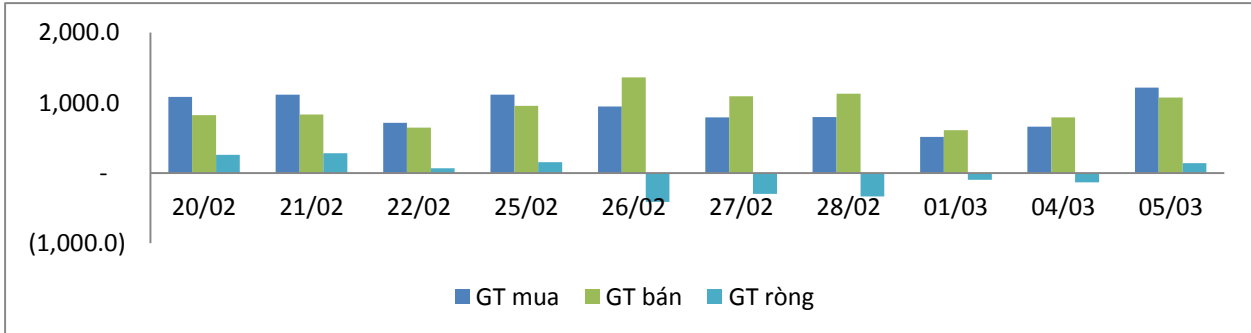
MÃ CK	KHỐI LƯỢNG (CP)	GTGD (Tỷ đồng)
HOSE		
GMD	13.640.756	397.6
VPB	9.523.810	191.1
NVL	2.469.280	144.6
VNM	737.840	104.9
VRE	2.289.810	78.7
HNX		
NVB	5.073.500	40.0
AMV	1.060.000	37.1
SHB	1.032.000	7.8
SDG	241.600	5.7
VCG	150.000	4.2

TOP 5 GIÁ TRỊ GIAO DỊCH

MÃ CK	KHỐI LƯỢNG (CP)	GTGD (Tỷ đồng)
HOSE		
HPG	5.704.900	200.3
ROS	5.123.180	171.0
CTG	7.944.430	170.2
PLX	2.693.520	161.3
BID	4.215.640	145.6
HNX		
VGC	5.722.500	125.0
PVS	4.190.500	91.0
ACB	2.464.100	74.8
TNG	1.890.800	40.3
VCG	1.323.100	37.0

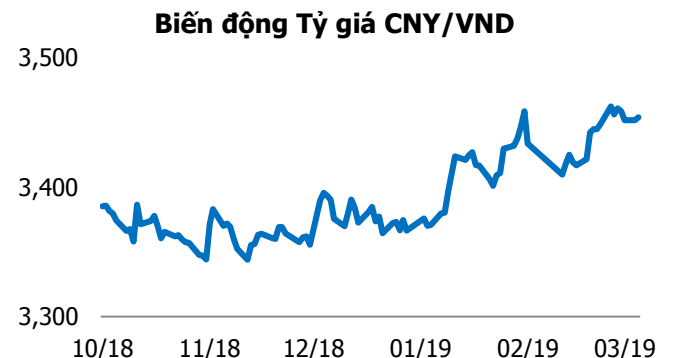
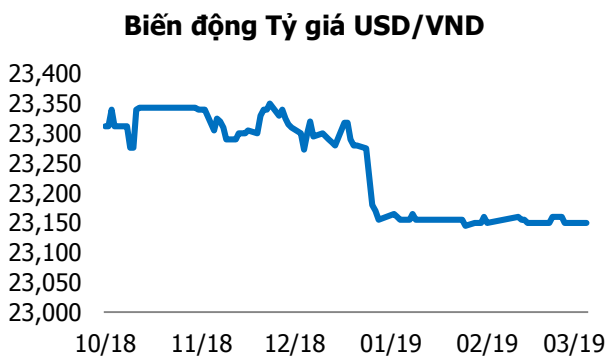
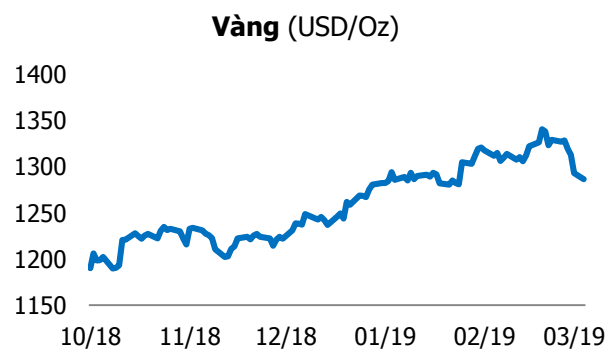
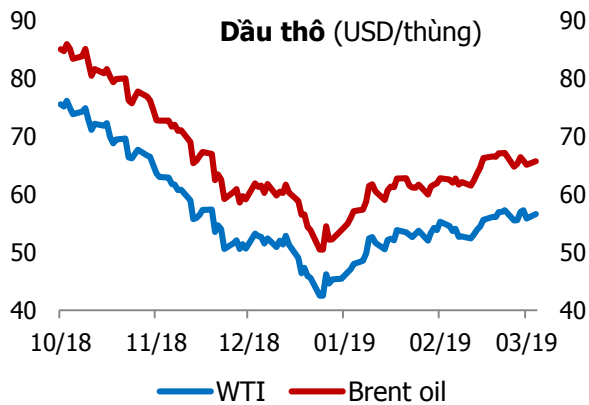
GIAO DỊCH NHÀ ĐẦU TƯ NƯỚC NGOÀI

Sàn GD	GT Mua (Tỷ)	% Thị trường	GT Bán (Tỷ)	% Thị trường	Mua-Bán
HOSE	1,158.4	19.52	1,065.3	17.95	93.1
HNX	57.8	8.24	9.6	1.37	48.2
Tổng số	1,216.2		1,074.9		141.3



HOSE			
Top 5 mua ròng		Top 5 bán ròng	
Mã CK	Giá trị (tỷ đồng)	Mã CK	Giá trị (tỷ đồng)
E1VFN30	46.3	VHM	39.1
HPG	34.3	VJC	32.9
VRE	34.2	NBB	26.2
HBC	31.5	CII	18.1
VCB	28.5	MSN	13.2

HNX			
Top 5 mua ròng		Top 5 bán ròng	
Mã CK	Giá trị (tỷ đồng)	Mã CK	Giá trị (tỷ đồng)
VGC	28.8	BCC	2.8
PVS	26.4	SHS	1.1
S55	0.12	DBC	1.0
PJC	0.10	PVC	0.5
BTW	0.09	HGM	0.3



TUYÊN BỐ MIỄN TRÁCH NHIỆM

Các thông tin và nhận định trong báo cáo này được cung cấp bởi TCSC dựa vào các nguồn thông tin mà TCSC coi là đáng tin cậy, có sẵn và mang tính hợp pháp. Tuy nhiên, chúng tôi không đảm bảo tính chính xác hay đầy đủ của các thông tin này.

Nhà đầu tư sử dụng báo cáo này cần lưu ý rằng các nhận định trong báo cáo này mang tính chất chủ quan của chuyên viên phân tích TCSC. Nhà đầu tư sử dụng báo cáo này tự chịu trách nhiệm về quyết định của mình.

TCSC có thể dựa vào các thông tin trong báo cáo này và các thông tin khác để ra quyết định đầu tư của mình mà không bị phụ thuộc vào bất kì ràng buộc nào về mặt pháp lý đối với các thông tin đưa ra.

Báo cáo này không được phép sao chép, tái tạo, phát hành và phân phối với bất kỳ mục đích nào nếu không được sự chấp thuận bằng văn bản của Công ty Cổ phần Chứng khoán Thành Công. Xin vui lòng ghi rõ nguồn trích dẫn nếu sử dụng các thông tin trong báo cáo này.

© Công ty Cổ phần Chứng khoán Thành Công (TCSC)

Lầu 2, Số 6 Hồ Tùng Mậu, P. Nguyễn Thái Bình, Quận 1, TP.HCM

Điện thoại: (028) 38270527 | Fax: (028) 38218010

E-mail: info@tcsc.vn

Web: www.tcsc.vn