

Giá trị đóng cửa	<b>994.49</b>
Biến động (%)	<b>+2.04 (+0.21%)</b>
KL(triệu CP)	250.92
Giá trị (tỷ đồng)	5,104.4
SLCP tăng giá	<b>175</b>
SLCP giảm giá	<b>126</b>
SLCP đứng giá	<b>60</b>

## GIAO DỊCH KHỐI NGOẠI

	HOSE	HNX
<b>Mua</b>	707.0	24.1
<b>Bán</b>	633.7	11.9
<b>GTGD ròng</b>	<b>73.3</b>	<b>12.2</b>

## ĐIỂM NHẤN THỊ TRƯỜNG

- Mở cửa phiên hôm nay, thị trường tăng điểm nhẹ trở lại sau phiên điều chỉnh ngày hôm qua. Tuy nhiên, sự phân hóa ở trên thị trường đang là khá mạnh. Các cổ phiếu vốn hóa lớn như KDC, VCS, VHM, VIC, VNM... đều tăng giá và góp phần kéo các chỉ số lên trên mốc tham chiếu. Tuy nhiên, mức tăng của các cổ phiếu này đều không quá mạnh trong khi đó một số cổ phiếu trụ cột khác vẫn còn giảm giá và tạo áp lực lên thị trường chung.

- Tuy nhiên, lực cầu trên thị trường đang khá yếu đã khiến nhiều cổ phiếu vốn hóa lớn lụi xuống dưới mốc tham chiếu, các chỉ số thị trường vì vậy cũng đều giảm điểm trở lại. Các mã như HSG, NVL, VCB, VNM và nhóm cổ phiếu dầu khí đều đang giảm khá sâu và tạo áp lực rất lớn lên thị trường chung.

- Đến gần cuối phiên giao dịch, thị trường bất ngờ nhận được sự hỗ trợ khá tốt đến từ một số cổ phiếu trụ cột. Trong đó, các cổ phiếu dầu khí có những diễn biến bất ngờ khi bật tăng mạnh như: PLX tăng 3.5%, PVS tăng 1.4%, PVD tăng 4.9%, PVB tăng 9.1%. Dầu khí chính là nhóm cổ phiếu góp công lớn nhất giúp kéo thị trường tăng điểm trở lại ở phiên hôm nay.

- Bên cạnh đó, hàng loạt cổ phiếu vốn hóa lớn khác như: VHM, VIC, VJC hay VRE cũng đồng loạt tăng giá đã góp phần hỗ trợ cho sự hồi phục của thị trường.

- Kết thúc phiên giao dịch, VN-Index tăng 2.04 điểm (0.21%) lên 994.49 điểm. Toàn sàn có 175 mã tăng, 126 mã giảm và 60 mã đứng giá.

- Thanh khoản của thị trường đạt 250.9 triệu cổ phiếu với giá trị giao dịch 5,100 tỷ đồng.

- Khối ngoại tiếp tục mua ròng trên Hose với giá trị hơn 73 tỷ đồng.

## NHẬN ĐỊNH THỊ TRƯỜNG

Mở cửa phiên hôm nay, thị trường tiếp tục diễn biến với tâm lý thận trọng, cùng với đó là áp lực bán ra chốt lời ở nhiều cổ phiếu vốn hóa lớn. Đã khiến chỉ số VN-Index có lúc giảm mạnh giảm mạnh trong phiên. Tuy nhiên, với đà hồi phục của nhiều nhóm cổ phiếu, trong đó đáng chú ý có: PLX, VHM, VIC, PVD, MSN, VRE... đã hỗ trợ thị trường có sự hồi phục đáng kể. Đánh giá chung về diễn biến trong phiên hôm nay, chúng tôi cho rằng tâm lý thị trường đã tích cực hơn về cuối phiên khi chỉ số VN-Index đã bật xanh trở lại với mức đóng cửa cao nhất trong ngày tại 994.49 điểm kèm với sự tích cực của dòng tiền vẫn được giữ vững. Với những diễn biến như vậy trong phiên hôm nay, chúng tôi cho rằng chỉ số VN-Index cần có thời gian tích lũy trong các phiên sắp tới và tạo nền tảng vững chắc cho nhịp tăng mới. Việc phân hóa cũng sẽ diễn ra trên nhiều nhóm cổ phiếu khác nhau. Do đó nhà đầu tư có thể cân nhắc chốt lời ngắn hạn những cổ phiếu đã đạt kỳ vọng về lợi nhuận, đồng thời tích lũy thêm những số cổ phiếu tăng trưởng với triển vọng kinh doanh khả quan trong năm 2019 mà giá vẫn chưa thực sự bứt phá mạnh trong giai đoạn vừa rồi. Vì vậy, nhà đầu tư có thể tham gia giải ngân vào các cổ phiếu cơ bản tốt khi thị trường có sự điều chỉnh hợp lý.



## DANH MỤC KHUYẾN NGHỊ

STT	Mã CK	Khuyến nghị	Ngày khuyến nghị	Giá hiện tại	Giá thực hiện	LN/Lỗ hiện tại	Giá mục tiêu	LN dự kiến	Giá cắt lỗ	Lỗ dự kiến
1	PHR	Giữ	20/11/2018	45.70	29.2	56.5%	35.0	19.9%	27.4	-6.2%
2	VTP	Giữ	11/01/2019	182.0	135.7	34.1%	160.0	17.9%	128.9	-5.0%
3	BWE	Giữ	13/02/2019	25.8	25.0	3.0%	30.0	20.0%	23.4	-6.4%
4	NT2	Giữ	14/02/2019	28.90	29.4	-1.7%	32.0	8.8%	27.9	-5.1%

## TIN TỨC NỔI BẬT

**Credit Suisse: Shanghai Composite có thể tăng thêm 10% nhờ các gói kích thích từ Chính phủ.** Chỉ số Shanghai Composite có thể tăng thêm 10% nhờ các tuyên bố chính sách tích cực cho thị trường của Trung Quốc, John Woods, Giám đốc đầu tư phụ trách khu vực châu Á-Thái Bình Dương tại Credit Suisse, cho biết trong ngày thứ Tư (06/03). Những nhận định của ông Woods được đưa ra sau bài phát biểu của Thủ tướng Trung Quốc Lý Khắc Cường trong ngày thứ Ba (06/03) tại Đại hội Đại biểu Nhân dân toàn quốc Trung Quốc (NPC). Ông Lý nhấn mạnh tới các rủi ro đang đe dọa tới nền kinh tế lớn thứ hai thế giới khi Chính phủ hạ mức tiêu tăng trưởng kinh tế xuống 6-6.5%. ([Link: https://vietstock.vn/2019/03/credit-suisse-shanghai-composite-co-the-tang-them-10-nho-cac-goi-kich-thich-tu-chinh-phu-773-657648.htm](https://vietstock.vn/2019/03/credit-suisse-shanghai-composite-co-the-tang-them-10-nho-cac-goi-kich-thich-tu-chinh-phu-773-657648.htm)).

**Thâm hụt thương mại của Mỹ có thể tăng thêm 100 tỷ USD:** Tổng thống Mỹ Donald Trump – người tự gọi mình là Ông Thuế quan (Tariff Man) – sắp trở thành Ông 100 tỷ USD. Nếu xu hướng của năm 2018 và những kỳ vọng của các chuyên gia kinh tế trở thành hiện thực, dữ liệu thương mại sắp được công bố trong ngày thứ Tư (06/03) sẽ cho thấy thâm hụt thương mại về hàng hóa và dịch vụ của Mỹ với thế giới có thể vượt mức 600 tỷ USD trong năm 2018. Điều này có nghĩa, dưới thời ông Trump, thâm hụt thương mại của Mỹ tăng thêm hơn 100 tỷ USD. Được biết, thâm hụt thương mại thường là thước đo chính mà ông Trump dựa vào để đánh giá quốc gia đó đang thắng hay thua. Dưới góc nhìn khác, theo chính thước đo chuẩn của ông Trump, nước Mỹ đang tồi tệ hơn khoảng 20% so với thời điểm cuối năm 2016, trước khi ông nhậm chức Tổng thống Mỹ. ([Link: https://vietstock.vn/2019/03/tham-hut-thuong-mai-cua-my-co-the-tang-them-100-ty-usd-775-657538.htm](https://vietstock.vn/2019/03/tham-hut-thuong-mai-cua-my-co-the-tang-them-100-ty-usd-775-657538.htm))

**Vốn FDI đổ mạnh vào Việt Nam, cổ phiếu hạ tầng khu công nghiệp tăng "phi mã":** Theo số liệu từ Tổng cục thống kê, vốn FDI giải ngân vào Việt Nam trong năm 2018 đạt 19,1 tỷ USD, tăng 9,1% so với năm trước đó. Trong 2 tháng đầu năm 2019, lượng vốn FDI giải ngân tiếp tục tăng mạnh với 2.58 tỷ USD, tăng 9,8% so với cùng kỳ. Từ đầu năm tới nay, diễn biến các cổ phiếu thuộc nhóm hạ tầng khu công nghiệp như Viglacera (VGC), Kinh Bắc (KBC), Nam Tân Yên (NTC), Long Hậu (LHG), D2D... diễn ra khá tích cực với mức tăng trưởng hàng chục phần trăm. Tín hiệu tích cực của nhóm cổ phiếu này bên cạnh yếu tố thị trường chung thuận lợi, kỳ vọng thoái vốn Nhà nước còn có yếu tố quan trọng từ dòng vốn FDI đang đổ mạnh vào Việt Nam, tạo nên nhu cầu lớn về thuê đất hạ tầng khu công nghiệp. ([Link: http://cafef.vn/von-fdi-do-manh-vao-viet-nam-co-phieu-ha-tang-khu-cong-nghiep-tang-phi-ma-20190305163948726.chn](http://cafef.vn/von-fdi-do-manh-vao-viet-nam-co-phieu-ha-tang-khu-cong-nghiep-tang-phi-ma-20190305163948726.chn))

**Thủ tướng phê duyệt đề án cơ cấu lại TTCK: Nghiên cứu cho vay chứng khoán, tăng thời gian giao dịch, phát triển thêm nhiều sản phẩm mới...** Ngày 28/2/2019, Thủ tướng Chính phủ đã phê duyệt Đề án "Cơ cấu lại thị trường chứng khoán và thị trường bảo hiểm đến năm 2020 và định hướng đến năm 2025". Đối với thị trường chứng khoán, mục tiêu chung của Đề án là tiếp tục cơ cấu lại toàn diện để thị trường chứng khoán trở thành kênh dẫn vốn trung và dài hạn quan trọng cho nền kinh tế; xây dựng cơ cấu hợp lý, cân bằng giữa thị trường tiền tệ và thị trường vốn, giữa thị trường cổ phiếu và trái phiếu, giữa trái phiếu chính phủ và trái phiếu doanh nghiệp. ([Link: http://cafef.vn/thu-tuong-phe-duyet-de-an-tai-co-cau-lai-ttck-nghien-cuu-cho-vay-chung-khoan-tang-thoi-gian-giao-dich-phat-trien-them-nhieu-san-pham-moi](http://cafef.vn/thu-tuong-phe-duyet-de-an-tai-co-cau-lai-ttck-nghien-cuu-cho-vay-chung-khoan-tang-thoi-gian-giao-dich-phat-trien-them-nhieu-san-pham-moi-thoi-gian-giao-dich-phat-trien-them-nhieu-san-pham-moi))

## GIAO DỊCH THỎA THUẬN

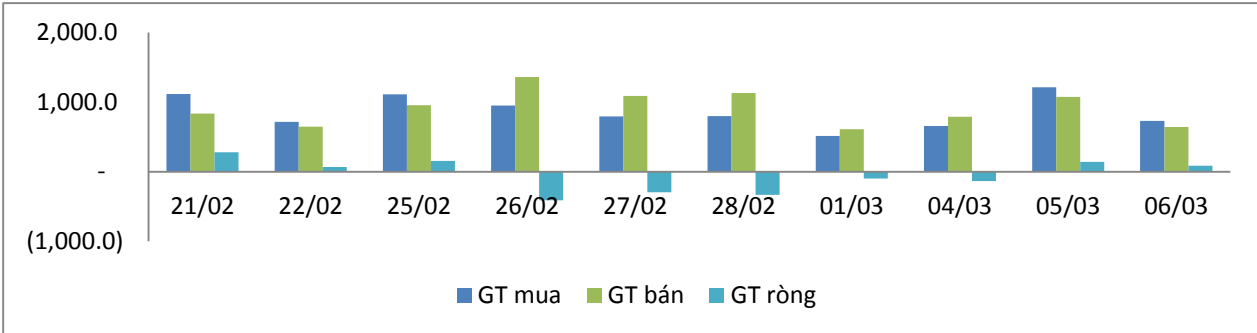
MÃ CK	KHỐI LƯỢNG (CP)	GTGD (Tỷ đồng)
<b>HOSE</b>		
VSH	13.925.490	222.1
VRC	4.195.000	73.8
SAB	276.000	68.0
TMS	2.131.901	57.7
E1VFN30	3.250.000	49.6
<b>HNX</b>		
ACB	2.000.044	60.0
VGC	400.000	9.2
VCG	200.000	5.6
MHL	356.036	1.8
SHB	135.000	1.1

## TOP 5 GIÁ TRỊ GIAO DỊCH

MÃ CK	KHỐI LƯỢNG (CP)	GTGD (Tỷ đồng)
<b>HOSE</b>		
PLX	3.156.200	189.8
ROS	5.160.520	171.9
HBC	5.581.260	117.7
HPG	3.373.240	116.9
VJC	939.310	113.1
<b>HNX</b>		
PVS	4.131.400	89.3
TNG	2.604.800	55.6
VGC	2.201.700	47.3
SHB	4.924.100	37.4
ACB	1.177.100	35.5

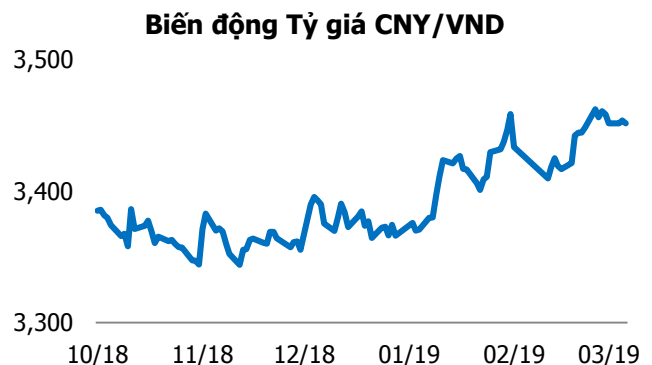
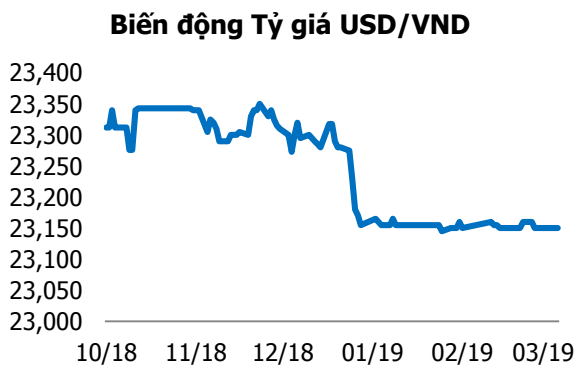
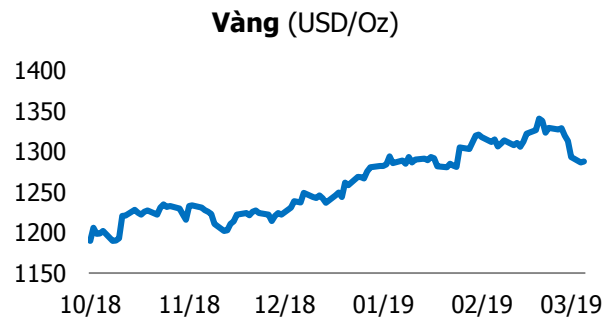
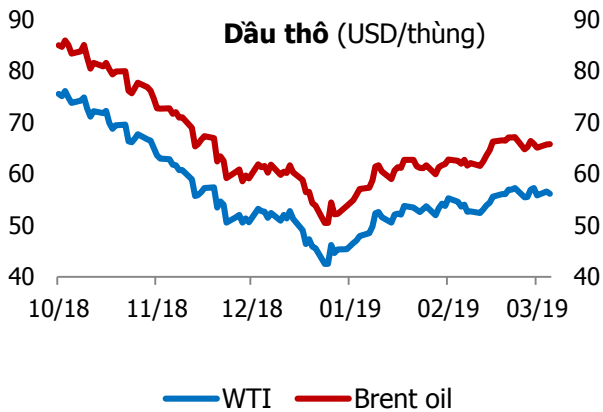
## GIAO DỊCH NHÀ ĐẦU TƯ NƯỚC NGOÀI

Sàn GD	GT Mua (Tỷ)	% Thị trường	GT Bán (Tỷ)	% Thị trường	Mua-Bán
<b>HOSE</b>	707.0	13.85	633.7	12.42	<b>73.3</b>
<b>HNX</b>	24.1	4.14	11.9	2.05	<b>12.2</b>
<b>Tổng số</b>	<b>731.1</b>		<b>645.6</b>		<b>85.5</b>



HOSE			
Top 5 mua ròng		Top 5 bán ròng	
Mã CK	Giá trị (tỷ đồng)	Mã CK	Giá trị (tỷ đồng)
E1VFN30	51.5	VJC	17.2
PLX	27.2	NBB	14.5
HPG	18.2	CTD	13.6
VHM	12.8	DQC	11.8
VRE	12.3	HBC	11.5

HNX			
Top 5 mua ròng		Top 5 bán ròng	
Mã CK	Giá trị (tỷ đồng)	Mã CK	Giá trị (tỷ đồng)
PVS	22.6	SHS	6.7
DHT	0.09	VGC	1.2
AMC	0.09	DBC	0.6
GDW	0.07	HGM	0.4
AMV	0.04	PGS	0.2



## TUYÊN BỐ MIỄN TRÁCH NHIỆM

Các thông tin và nhận định trong báo cáo này được cung cấp bởi TCSC dựa vào các nguồn thông tin mà TCSC coi là đáng tin cậy, có sẵn và mang tính hợp pháp. Tuy nhiên, chúng tôi không đảm bảo tính chính xác hay đầy đủ của các thông tin này.

Nhà đầu tư sử dụng báo cáo này cần lưu ý rằng các nhận định trong báo cáo này mang tính chất chủ quan của chuyên viên phân tích TCSC. Nhà đầu tư sử dụng báo cáo này tự chịu trách nhiệm về quyết định của mình.

TCSC có thể dựa vào các thông tin trong báo cáo này và các thông tin khác để ra quyết định đầu tư của mình mà không bị phụ thuộc vào bất kì ràng buộc nào về mặt pháp lý đối với các thông tin đưa ra.

Báo cáo này không được phép sao chép, tái tạo, phát hành và phân phối với bất kỳ mục đích nào nếu không được sự chấp thuận bằng văn bản của Công ty Cổ phần Chứng khoán Thành Công. Xin vui lòng ghi rõ nguồn trích dẫn nếu sử dụng các thông tin trong báo cáo này.

### © Công ty Cổ phần Chứng khoán Thành Công (TCSC)

Lầu 2, Số 6 Hồ Tùng Mậu, P. Nguyễn Thái Bình, Quận 1, TP.HCM

Điện thoại: (028) 38270527 | Fax: (028) 38218010

E-mail: [info@tcsc.vn](mailto:info@tcsc.vn)

Web: [www.tcsc.vn](http://www.tcsc.vn)