

Giá trị đóng cửa	<b>994.03</b>
Biến động (%)	<b>-0.46 (-0.05%)</b>
KL(triệu CP)	210.69
Giá trị (tỷ đồng)	4,686.2
SLCP tăng giá	147
SLCP giảm giá	164
SLCP đứng giá	53

## GIAO DỊCH KHỐI NGOẠI

	HOSE	HNX
<b>Mua</b>	843.5	40.5
<b>Bán</b>	812.7	20.7
<b>GTGD ròng</b>	<b>30.8</b>	<b>19.8</b>

## ĐIỂM NHẤN THỊ TRƯỜNG

- Mở cửa phiên hôm nay, diễn biến thị trường tiếp tục với tâm lý tích cực khi chỉ số tăng điểm ngay từ đầu phiên. Trong đó, với tâm điểm là nhóm cổ phiếu "họ nhà" Vingroup: VHM, VIC, VRE đã có mức tăng khá mạnh.

- Đến cuối phiên sáng, VN-Index quay trở lại 1,002.37 điểm, tăng 0.79% và lên gần đỉnh cũ đã thiết lập trước đó. Góp sức cho của mức tăng này là nhóm VN30, trong đó là bộ ba VIC – VHM – VRE. Nhóm ngân hàng cũng góp vai trò tích cực nhất lên chỉ số.

- Tuy nhiên, về cuối phiên chiều đà tăng bị thu hẹp và số mã giảm điểm lan rộng khiến thị trường đảo chiều cuối phiên.

- Các mã lớn thu hẹp đà tăng. Trong đó, 3 cổ phiếu nhóm Vingroup gồm VRE, VIC, VHM chỉ còn tăng 1,4%, 1,3% và 0,2%.

- Đóng cửa phiên giao dịch, Vn-Index giảm 0.46 điểm (0.05%) xuống 994.03 điểm.

- Thanh khoản thị trường khá yếu trong phiên chiều khiến giá trị giao dịch cả phiên chỉ đạt 4.686,2 tỷ đồng, giảm so với phiên trước.

- Khối ngoại vẫn tiếp tục mua ròng hơn 50 tỷ đồng trên toàn thị trường, tập trung mua mạnh E1VFN30.

## NHẬN ĐỊNH THỊ TRƯỜNG

Mở cửa phiên hôm nay, thị trường diễn biến với tâm lý tích cực hơn ngay từ đầu phiên. Cùng với sự giúp sức đến từ nhóm cổ phiếu vốn hóa lớn, có thời điểm đã đẩy chỉ số VN-Index tăng mạnh lên trên mức 1.000 điểm trong phiên. Tuy nhiên, khi chỉ số 1 lần nữa tiếp cận ngưỡng kháng cự này lập tức bị áp đảo bởi lực bán ra mạnh hơn trên toàn thị trường đã làm chỉ số VN-Index thu hẹp đà tăng và giảm điểm về cuối phiên. Đánh giá chung về diễn biến trong phiên hôm nay, chúng tôi cho rằng tâm lý thị trường đang trong trạng thái khá lưỡng lự và thận trọng hơn khi chỉ số VN-Index đi vào vùng kháng cự mạnh. Với những diễn biến như vậy trong phiên hôm nay, chúng tôi cho rằng chỉ số VN-Index sẽ tiếp tục có sự rung lắc, giằng co quanh vùng điểm hiện tại trong các phiên sắp tới và tạo nền tảng vững chắc cho nhịp tăng mới. Việc phân hóa cũng sẽ diễn ra trên nhiều nhóm cổ phiếu khác nhau. Do đó nhà đầu tư có thể cân nhắc chốt lời ngắn hạn những cổ phiếu đã đạt kỳ vọng về lợi nhuận, đồng thời có thể xem xét tích lũy thêm những số cổ phiếu tăng trưởng với triển vọng kinh doanh khả quan trong năm 2019 mà giá vẫn chưa thực sự bứt phá mạnh trong giai đoạn vừa rồi khi thị trường có mức điều chỉnh hợp lý.



## DANH MỤC KHUYẾN NGHỊ

STT	Mã CK	Khuyến nghị	Ngày khuyến nghị	Giá hiện tại	Giá thực hiện	LN/Lỗ hiện tại	Giá mục tiêu	LN dự kiến	Giá cắt lỗ	Lỗ dự kiến
1	PHR	Bán	20/11/2018	44.75	29.2	53.3%	35.0	19.9%	27.4	-6.2%
2	VTP	Giữ	11/01/2019	187.0	135.7	37.8%	160.0	17.9%	128.9	-5.0%
3	BWE	Giữ	13/02/2019	25.85	25.0	3.4%	30.0	20.0%	23.4	-6.4%
4	NT2	Giữ	14/02/2019	28.90	29.4	-1.7%	32.0	8.8%	27.9	-5.1%

## TIN TỨC NỔI BẬT

**Phổ Wall mất điểm phiên thứ 3 liên tiếp, S&P 500 giảm mạnh nhất một tháng:** Ba chỉ số chính trên Phố Wall ngày 6/3 giảm, trong đó S&P 500 có ngày giảm mạnh nhất một tháng, khi cổ phiếu chầm sức khỏe, năng lượng lao dốc và nhà đầu tư cần thêm lý do để mua vào. Dow Jones giảm 133.17 điểm, tương đương 0.52%, xuống 25,673.46 điểm. S&P 500 giảm 18.2 điểm, tương đương 0.65%, xuống 2.771,45 điểm. Nasdaq giảm 70.44 điểm, tương đương 0.93%, xuống 7.505,92 điểm. Mùa báo cáo kết quả lợi nhuận quý IV/2018 đang kết thúc, nhà đầu tư đang tìm kiếm xúc tác tiếp theo của thị trường, trong đó có thỏa thuận thương mại tiềm năng Mỹ - Trung và số liệu kinh tế. ([Link: http://ndh.vn/pho-wall-mat-diem-phiên-thu-3-lien-tiep-s-p-500-giam-mạnh-nhat-mot-thang-20190307061827628p146c158.news](http://ndh.vn/pho-wall-mat-diem-phiên-thu-3-lien-tiep-s-p-500-giam-mạnh-nhat-mot-thang-20190307061827628p146c158.news))

**Doanh nghiệp, người tiêu dùng Mỹ mất 4,4 tỷ USD mỗi tháng vì chiến tranh thương mại:** Cuộc chiến giữa Mỹ và các đối tác thương mại, đặc biệt là Trung Quốc đã khiến cho các doanh nghiệp cũng như người tiêu dùng quốc gia này thiệt hại số tiền lên đến 4,4 tỷ USD mỗi tháng trong năm 2018, theo nhiều nhà nghiên cứu. Một số nhà kinh tế học đến từ Cục dự trữ New York và đại học Columbia, Princeton đã có những đánh giá về tác động của hàng rào thuế quan lên giá cả và phúc lợi xã hội tại Mỹ. Họ kết luận rằng những cá nhân, doanh nghiệp tại nước ngoài, những người tưởng chừng như chịu ảnh hưởng trực tiếp từ việc nâng thuế nhập khẩu thực chất lại "chẳng phải bỏ ra một đồng nào". ([Link: http://ndh.vn/doanh-nghiep-nguoi-tieu-dung-my-mat-4-4-ty-usd-moi-thang-vi-chien-tranh-thuong-mai-2019030604471190p145c151.news](http://ndh.vn/doanh-nghiep-nguoi-tieu-dung-my-mat-4-4-ty-usd-moi-thang-vi-chien-tranh-thuong-mai-2019030604471190p145c151.news))

**OECD lại hạ dự báo tăng trưởng toàn cầu:** Nền kinh tế toàn cầu đang bị tổn thương nhiều hơn tưởng tượng của nhiều người, trong đó các yếu tố từ căng thẳng thương mại và bất ổn chính trị – nhất là ở châu Âu – đang gây áp lực lên tăng trưởng kinh tế toàn cầu, dựa trên báo cáo từ Tổ chức Hợp tác và Phát triển Kinh tế (OECD). Sau gần 4 tháng trôi qua, OECD lại đưa ra dự báo mới, một phần là để bắt kịp với diễn biến trên thị trường. Trong giai đoạn 4 tháng qua, các nền kinh tế lớn nhất thế giới dường như đang trật nhịp. Khu vực đồng tiền chung châu Âu (Eurozone) và Trung Quốc liên tục giảm tốc, tăng trưởng thương mại giảm tốc mạnh và bất ổn về Brexit ngày càng tăng. ([Link: https://vietstock.vn/2019/03/oezd-lai-ha-du-bao-tang-truong-toan-cau-775-657890.htm](https://vietstock.vn/2019/03/oezd-lai-ha-du-bao-tang-truong-toan-cau-775-657890.htm))

**Bộ Kế hoạch & Đầu tư hạ dự báo, tăng trưởng GDP quý I ước đạt 6.58%:** Tăng trưởng GDP quý I ước tính đạt 6.58% - dưới mức của phương án kịch bản tăng trưởng kinh tế thấp được xây dựng vào tháng 11/2018. Điều chỉnh kịch bản tăng trưởng. Bộ Kế hoạch & Đầu tư (KHĐT) vừa công bố báo cáo về tình hình triển khai Nghị quyết 01 và tình hình kinh tế - xã hội tháng 2 và 2 tháng đầu năm. Theo dự báo của Bộ này, GDP quý I ước tính đạt 6,58% so với cùng kỳ năm 2018. ([Link: http://ndh.vn/bo-ke-hoach-dau-tu-ha-du-bao-tang-truong-gdp-quy-i-uoc-dat-6-58--20190307030152434p145c152.news](http://ndh.vn/bo-ke-hoach-dau-tu-ha-du-bao-tang-truong-gdp-quy-i-uoc-dat-6-58--20190307030152434p145c152.news))

## GIAO DỊCH THỎA THUẬN

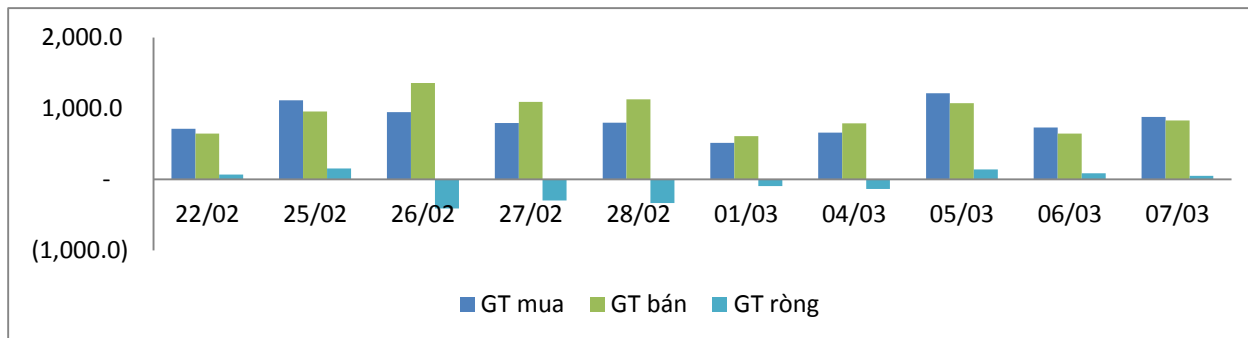
MÃ CK	KHỐI LƯỢNG (CP)	GTGD (Tỷ đồng)
<b>HOSE</b>		
E1VFN30	5,200,000	79.5
VNM	432,520	61.0
DHG	519,500	61.0
EIB	3,029,820	53.7
MSN	572,630	51.5
<b>HNX</b>		
SHB	9,044,000	63.8
VC3	1,643,125	36.1
VCG	429,500	12.4
MHL	453,630	2.2
SHN	205,000	1.9

## TOP 5 GIÁ TRỊ GIAO DỊCH

MÃ CK	KHỐI LƯỢNG (CP)	GTGD (Tỷ đồng)
<b>HOSE</b>		
ROS	7,011,720	231.5
VIC	1,797,980	216.6
CTG	8,034,740	172.9
HPG	4,555,440	156.8
VJC	1,014,890	123.0
<b>HNX</b>		
SHB	18,893,000	147.2
ACB	3,299,100	100.7
PVS	3,343,000	73.4
VGC	3,166,000	69.2
VCG	1,916,400	55.4

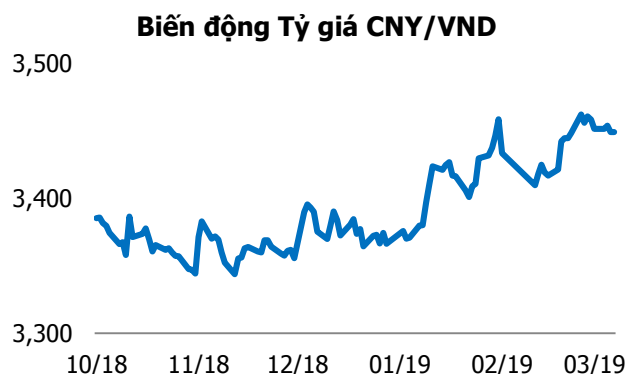
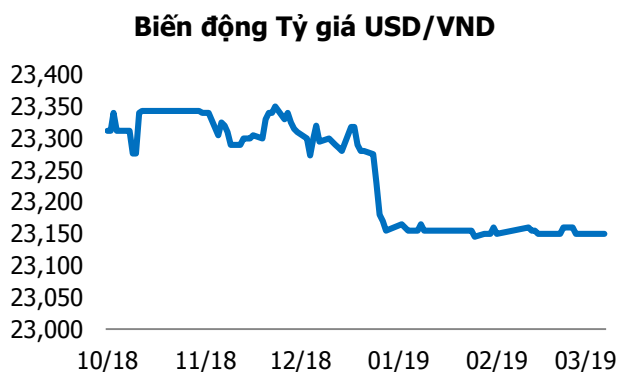
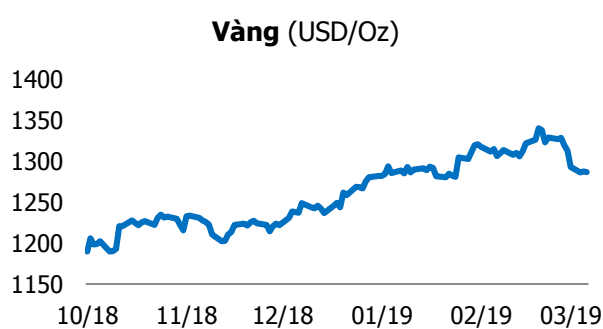
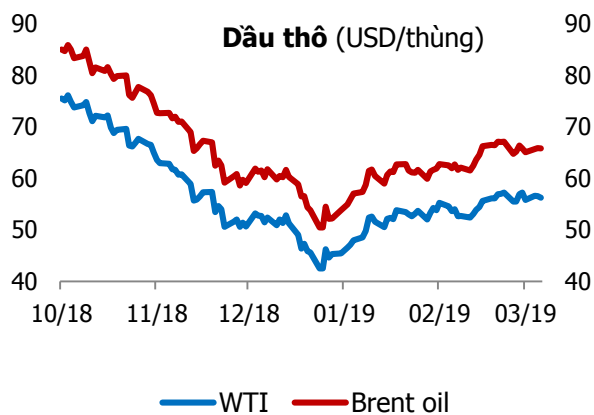
## GIAO DỊCH NHÀ ĐẦU TƯ NƯỚC NGOÀI

Sàn GD	GT Mua (Tỷ)	% Thị trường	GT Bán (Tỷ)	% Thị trường	Mua-Bán
<b>HOSE</b>	843.5	18.0	812.7	17.34	<b>30.8</b>
<b>HNX</b>	40.5	4.94	20.7	2.53	<b>19.8</b>
<b>Tổng số</b>	<b>884.0</b>		<b>833.4</b>		<b>50.6</b>



HOSE			
Top 5 mua ròng		Top 5 bán ròng	
Mã CK	Giá trị (tỷ đồng)	Mã CK	Giá trị (tỷ đồng)
E1VFN30	87.2	DHG	34.2
VRE	32.6	YEG	32.9
VCB	21.3	VHM	24.9
PLX	17.1	VJC	21.4
BWE	14.0	FLC	19.6

HNX			
Top 5 mua ròng		Top 5 bán ròng	
Mã CK	Giá trị (tỷ đồng)	Mã CK	Giá trị (tỷ đồng)
PVS	17.6	SHS	4.2
VGC	10.2	SHB	2.9
CEO	4.6	BCC	1.8
DTD	1.0	VGS	1.0
DHT	0.1	HGM	0.7



## TUYÊN BỐ MIỄN TRÁCH NHIỆM

Các thông tin và nhận định trong báo cáo này được cung cấp bởi TCSC dựa vào các nguồn thông tin mà TCSC coi là đáng tin cậy, có sẵn và mang tính hợp pháp. Tuy nhiên, chúng tôi không đảm bảo tính chính xác hay đầy đủ của các thông tin này.

Nhà đầu tư sử dụng báo cáo này cần lưu ý rằng các nhận định trong báo cáo này mang tính chất chủ quan của chuyên viên phân tích TCSC. Nhà đầu tư sử dụng báo cáo này tự chịu trách nhiệm về quyết định của mình.

TCSC có thể dựa vào các thông tin trong báo cáo này và các thông tin khác để ra quyết định đầu tư của mình mà không bị phụ thuộc vào bất kì ràng buộc nào về mặt pháp lý đối với các thông tin đưa ra.

Báo cáo này không được phép sao chép, tái tạo, phát hành và phân phối với bất kỳ mục đích nào nếu không được sự chấp thuận bằng văn bản của Công ty Cổ phần Chứng khoán Thành Công. Xin vui lòng ghi rõ nguồn trích dẫn nếu sử dụng các thông tin trong báo cáo này.

### © Công ty Cổ phần Chứng khoán Thành Công (TCSC)

Lầu 2, Số 6 Hồ Tùng Mậu, P. Nguyễn Thái Bình, Quận 1, TP.HCM

Điện thoại: (028) 38270527 | Fax: (028) 38218010

E-mail: [info@tcsc.vn](mailto:info@tcsc.vn)

Web: [www.tcsc.vn](http://www.tcsc.vn)