

Giá trị đóng cửa	985.25
Biến động (%)	-8.78 (-0.88%)
KL(triệu CP)	202.51
Giá trị (tỷ đồng)	4,247.33
SLCP tăng giá	117
SLCP giảm giá	192
SLCP đứng giá	41

GIAO DỊCH KHỐI NGOẠI

	HOSE	HNX
Mua	531.1	9.9
Bán	518.3	16.2
GTGD ròng	12.8	-6.3

ĐIỂM NHẤN THỊ TRƯỜNG

- Thị trường mở cửa phiên giao dịch mới với sắc đỏ bảo trùm. Tâm lý nhà đầu tư tỏ ra thận trọng trước việc VN-Index 3 lần thử thách thất bại mốc 1.000 điểm. Bên cạnh đó, tâm lý nhà đầu tư cũng bị ảnh hưởng đáng kể bởi diễn biến xấu của thị trường thế giới.
- Thị trường trong phiên sáng có đôi chút sự hồi phục và điều này thu hẹp đà giảm của các chỉ số. Tuy nhiên, lực bán lại dâng cao và khiến hàng loạt cổ phiếu vốn hóa lớn giảm mạnh từ đó cũng nới rộng đà giảm của thị trường chung. Các mã như BID, GAS, HDB, HSG, VCB, VJC, VPB... đều giảm khá sâu.
- Diễn biến trong phiên chiều cũng không có nhiều thay đổi. Thị trường có đôi chút sự hồi phục nhưng lại giảm mạnh khi áp lực bán dâng cao. Hàng loạt cổ phiếu trụ cột trên thị trường như BID, GAS, VIC, VNM... đều giảm giá khá mạnh và tạo áp lực lớn lên thị trường chung.
- Trong đó, BID giảm 2,6% xuống 34.000 đồng/cp. VNM giảm 1,9% xuống 137.000 đồng/cp. VCS giảm 3,4% xuống 65.300 đồng/cp.
- Thanh khoản thị trường sụt giảm so với phiên trước nhưng vẫn duy trì ở mức khá cao với tổng khối lượng giao dịch đạt 202 triệu cổ phiếu, trị giá 4,247.3 tỷ đồng.
- Kết thúc phiên giao dịch, VN-Index giảm 8,78 điểm (-0,88%) xuống còn 985,25 điểm. Toàn sàn có 117 mã tăng, 192 mã giảm và 41 mã đứng giá.
- Khối ngoại hôm nay mua ròng nhẹ trên Hose với giá trị hơn 12.8 tỷ đồng và bán ròng trên HNX với giá trị hơn 6 tỷ đồng.

NHẬN ĐỊNH THỊ TRƯỜNG

Mở cửa phiên hôm nay, thị trường diễn biến với tâm lý thận trọng trước việc VN-Index 3 lần thử thách thất bại mốc 1.000 điểm. Với tâm lý đó đã khiến thị trường chung giảm sâu với áp lực bán mạnh đến từ hầu hết các nhóm cổ phiếu. Cùng với đó là sự suy giảm giao dịch mua ròng đến từ khối ngoại cũng đã gây áp lực thêm phần nào lên thị trường. Với những diễn biến khá tiêu cực trong phiên hôm nay, chúng tôi cho rằng chỉ số VN-Index sẽ tiếp tục có sự rung lắc, giảm về các mức hỗ trợ ngắn hạn tại vùng 970 – 975 ở các phiên sắp tới. Việc phân hóa cũng sẽ diễn ra trên nhiều nhóm cổ phiếu khác nhau. Trong bối cảnh như vậy, chúng tôi khuyến nghị nhà đầu tư nên đứng ngoài quan sát thị trường, chủ động chốt lời danh mục ngắn hạn khi đã đạt được mục tiêu lợi nhuận kỳ vọng và chờ đợi thêm những tín hiệu rõ ràng hơn về xu hướng tiếp theo trên thị trường trước khi tiếp tục giải ngân.



DANH MỤC KHUYẾN NGHỊ

STT	Mã CK	Khuyến nghị	Ngày khuyến nghị	Giá hiện tại	Giá thực hiện	LN/Lỗ hiện tại	Giá mục tiêu	LN dự kiến	Giá cắt lỗ	Lỗ dự kiến
1	CTD	Mua	08/03/2019	141.10	138.5	1.9%	160.0	15.5%	133.5	-3.6%
2	VTP	Giữ	11/01/2019	187.0	135.7	37.8%	160.0	17.9%	128.9	-5.0%
3	BWE	Giữ	13/02/2019	26.00	25.0	4.0%	30.0	20.0%	23.4	-6.4%
4	NT2	Giữ	14/02/2019	28.40	29.4	-3.4%	32.0	8.8%	27.9	-5.1%

TIN TỨC NỔI BẬT

ECB làm dấy lên lo ngại về tăng trưởng, Phố Wall giảm ngày thứ 4 liên tiếp: Ba chỉ số chính của Phố Wall ngày 7/3 giảm, phiên thứ 4 liên tiếp, sau khi ngân hàng trung ương châu Âu thông báo sẽ hoãn tăng lãi suất và cung cấp các khoản nợ giá rẻ cho các ngân hàng, làm dấy lên lo ngại về tăng trưởng toàn cầu. Dow Jones giảm 200.23 điểm, tương đương 0.78%, xuống 25.473,23 điểm. S&P 500 giảm 22.52 điểm, tương đương 0.81%, xuống 2.748,93 điểm. Nasdaq giảm 84.46 điểm, tương đương 1.13%, xuống 7.421,46 điểm. ([Link: http://ndh.vn/ecb-lam-day-len-lo-ngai-ve-tang-truong-pho-wall-giam-ngay-thu-4-lien-tiep-20190308062718765p146c158.news](http://ndh.vn/ecb-lam-day-len-lo-ngai-ve-tang-truong-pho-wall-giam-ngay-thu-4-lien-tiep-20190308062718765p146c158.news))

Lo sợ về tăng trưởng toàn cầu, chứng khoán Trung Quốc rớt mạnh hơn 2%: Chứng khoán châu Á lao dốc vào đầu phiên ngày thứ Sáu (08/03) sau phiên giảm điểm trên Phố Wall đêm qua, khi nhà đầu tư chật vật với những nỗi lo mới về tình hình kinh tế toàn cầu. Tính tới lúc 9h07 ngày thứ Sáu (08/03), thị trường chứng khoán Trung Quốc đại lục rớt mạnh, trong đó Shanghai Composite rớt hơn 68.56 điểm (tương đương 2.21%), Shenzhen Component hạ 2.121% và Shenzhen Composite lao dốc 2.311%. Trên thị trường Nhật Bản, chỉ số Nikkei 225 sụt 330.98 điểm (tương đương 1.54%), khi cổ phiếu Fast Retailing, Softbank và Fanuc đồng loạt nhuộm sắc đỏ. Chỉ số Topix hạ 1.29%. Ở Hàn Quốc, chỉ số Kospi giảm 20.03 điểm (tương đương 0.92%) khi cổ phiếu của công ty Hyundai Motor rớt hơn 2%. ([Link: https://vietstock.vn/2019/03/lo-so-ve-tang-truong-toan-cau-chung-khoan-trung-quoc-rot-manh-hon-2-773-658066.htm](https://vietstock.vn/2019/03/lo-so-ve-tang-truong-toan-cau-chung-khoan-trung-quoc-rot-manh-hon-2-773-658066.htm))

Mark Mobius: Chứng khoán Việt Nam là nơi đáng đầu tư nhất trên thế giới tại thời điểm này: Trong một cuộc phỏng vấn với Bloomberg News, khi được hỏi về nơi đáng đầu tư nhất trên thế giới tại thời điểm này thì Mark Mobius, nhà sáng lập của quỹ Mobius Capital Partners LLP, trả lời một cách dứt khoát rằng đó là thị trường chứng khoán Việt Nam. Ngoài ra, ông Mobius còn nhấn mạnh tới đà tăng của các thị trường mới nổi, trong đó đáng chú ý nhất là Trung Quốc. Ông Mobius nhận định: "Nếu xem xét tới chỉ số thị trường mới nổi, bạn sẽ thấy đà tăng vô cùng tuyệt vời. Sau một khoảng thời gian suy giảm kéo dài, chúng ta lại chứng kiến sự hồi phục mạnh. Đà tăng đang diễn ra ở Brazil và Trung Quốc đang trở lại vô cùng mạnh mẽ. Tôi tin rằng cơ hội ở các thị trường mới nổi đang rất tuyệt vời tại thời điểm này. Vì hiện chúng ta vẫn đang trong xu hướng giảm và ở mức thấp so với nhiều năm trước đây, do đó đà hồi phục có thể rất mạnh." ([Link: https://vietstock.vn/2019/03/mark-mobius-chung-khoan-viet-nam-la-noi-dang-dau-tu-nhat-tren-the-gioi-tai-thoi-diem-nay-830-658080.htm](https://vietstock.vn/2019/03/mark-mobius-chung-khoan-viet-nam-la-noi-dang-dau-tu-nhat-tren-the-gioi-tai-thoi-diem-nay-830-658080.htm))

Bộ Xây dựng đầu giá 80,6 triệu cổ phiếu VGC ngày 29/3: Giá khởi điểm là 23.000 đồng/cp và không thấp hơn bình quân giá tham chiếu 30 phiên liên tiếp trước ngày công bố thông tin. Sở Giao dịch Chứng khoán Hà Nội (HNX) vừa thông báo tổ chức đấu giá bán gần 80,6 triệu cổ phiếu của Tổng CTCP Viglacera (HoSE: VGC) do Bộ Xây dựng sở hữu, tương đương 18% vốn. Giá khởi điểm là 23.000 đồng/cp và không thấp hơn bình quân giá tham chiếu 30 phiên liên tiếp trước ngày công bố thông tin. Thời gian đăng ký, nộp tiền đặt cọc từ 8h30 ngày 7/3 đến 15h30 ngày 22/3 tại các đại lý đấu giá. ([Link: http://ndh.vn/bo-xay-dung-dau-gia-80-6-trieu-co-phiieu-vgc-ngay-29-3-2019030704500635p4c147.news](http://ndh.vn/bo-xay-dung-dau-gia-80-6-trieu-co-phiieu-vgc-ngay-29-3-2019030704500635p4c147.news))

GIAO DỊCH THỎA THUẬN

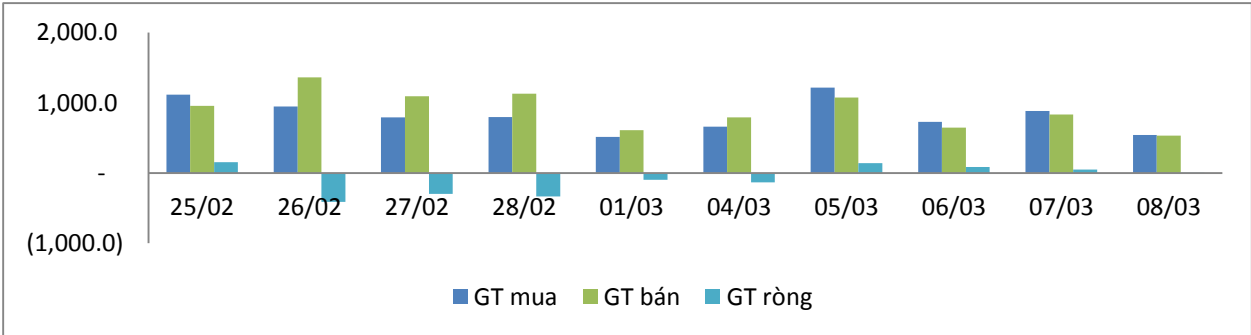
MÃ CK	KHỐI LƯỢNG (CP)	GTGD (Tỷ đồng)
HOSE		
VPB	9,551,300	189.6
CSM	4,277,500	63.8
E1VFN30	3,600,000	54.6
VNM	345,070	47.2
SBT	1,500,000	30.2
HNX		
SHB	13,200,000	95.0
AMV	430,000	14.1
VCG	230,000	6.5
DHT	110,000	4.4
GDW	93,300	2.4

TOP 5 GIÁ TRỊ GIAO DỊCH

MÃ CK	KHỐI LƯỢNG (CP)	GTGD (Tỷ đồng)
HOSE		
HPG	4,654,840	157.4
PLX	2,534,770	153.9
VNM	980,860	134.7
HBC	6,514,810	133.1
VJC	1,002,300	120.5
HNX		
PVS	2,752,400	59.1
TNG	2,337,600	53.2
SHB	5,750,700	44.7
ACB	1,415,500	42.9
VCG	1,453,100	41.6

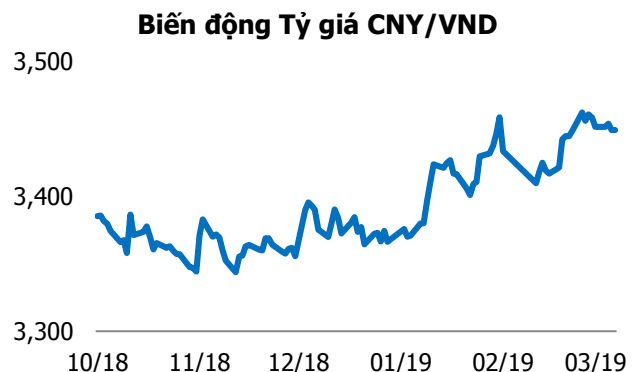
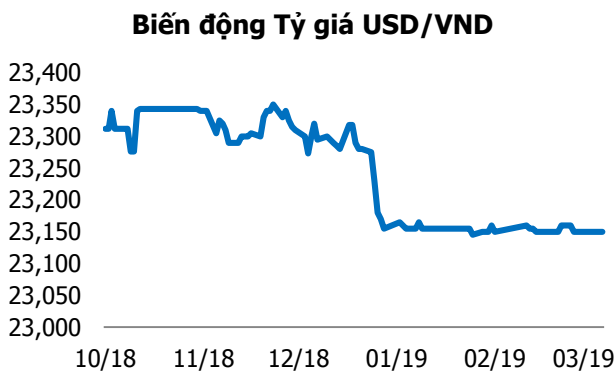
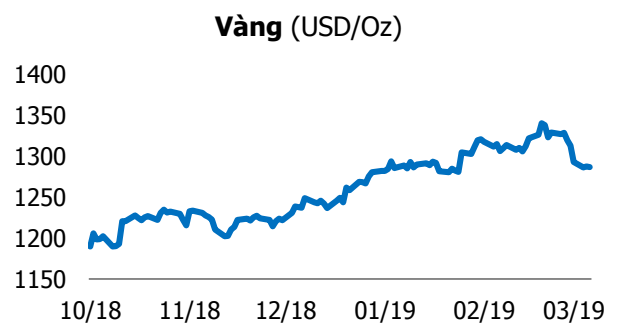
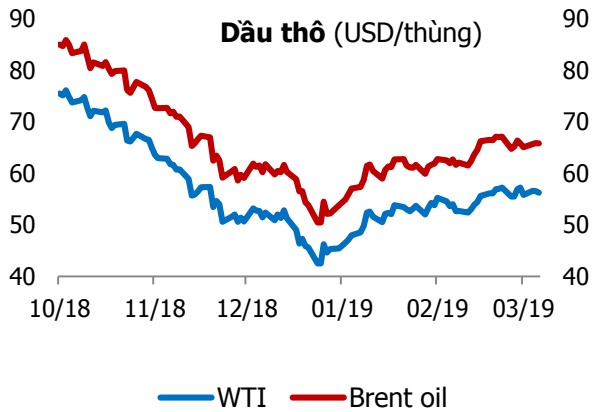
GIAO DỊCH NHÀ ĐẦU TƯ NƯỚC NGOÀI

Sàn GD	GT Mua (Tỷ)	% Thị trường	GT Bán (Tỷ)	% Thị trường	Mua-Bán
HOSE	531.1	12.50	518.3	12.20	12.8
HNX	9.9	1.68	16.2	2.74	-6.3
Tổng số	541.0		534.5		6.5



HOSE			
Top 5 mua ròng		Top 5 bán ròng	
Mã CK	Giá trị (tỷ đồng)	Mã CK	Giá trị (tỷ đồng)
E1VFN30	71.3	VNM	61.8
HPG	30.8	HBC	40.8
CTD	24.8	VIC	29.4
SSI	23.2	SBT	28.4
MSN	22.2	VJC	23.7

HNX			
Top 5 mua ròng		Top 5 bán ròng	
Mã CK	Giá trị (tỷ đồng)	Mã CK	Giá trị (tỷ đồng)
PVS	6.3	VGC	4.5
AMV	0.6	SHS	4.1
ART	0.3	VGS	2.4
HLD	0.2	HGM	1.7
IDV	0.09	VMC	0.4



TUYÊN BỐ MIỄN TRÁCH NHIỆM

Các thông tin và nhận định trong báo cáo này được cung cấp bởi TCSC dựa vào các nguồn thông tin mà TCSC coi là đáng tin cậy, có sẵn và mang tính hợp pháp. Tuy nhiên, chúng tôi không đảm bảo tính chính xác hay đầy đủ của các thông tin này.

Nhà đầu tư sử dụng báo cáo này cần lưu ý rằng các nhận định trong báo cáo này mang tính chất chủ quan của chuyên viên phân tích TCSC. Nhà đầu tư sử dụng báo cáo này tự chịu trách nhiệm về quyết định của mình.

TCSC có thể dựa vào các thông tin trong báo cáo này và các thông tin khác để ra quyết định đầu tư của mình mà không bị phụ thuộc vào bất kì ràng buộc nào về mặt pháp lý đối với các thông tin đưa ra.

Báo cáo này không được phép sao chép, tái tạo, phát hành và phân phối với bất kỳ mục đích nào nếu không được sự chấp thuận bằng văn bản của Công ty Cổ phần Chứng khoán Thành Công. Xin vui lòng ghi rõ nguồn trích dẫn nếu sử dụng các thông tin trong báo cáo này.

© Công ty Cổ phần Chứng khoán Thành Công (TCSC)

Lầu 2, Số 6 Hồ Tùng Mậu, P. Nguyễn Thái Bình, Quận 1, TP.HCM

Điện thoại: (028) 38270527 | Fax: (028) 38218010

E-mail: info@tcsc.vn

Web: www.tcsc.vn