

## ĐIỂM NHẤN THỊ TRƯỜNG

- Thị trường mở cửa khá thận trọng khi phiên đầu tuần bắt đầu với sắc đỏ. Nhóm cổ phiếu VN30 đang là nhóm suy yếu nhiều nhất và khiến thị trường giảm điểm ngay đầu phiên. Ngành dầu khí đang diễn biến khá tiêu cực khi mà hầu hết các mã ngành này đều chìm trong sắc đỏ. Bên cạnh đó, các mã như VRE, VHM, VIC, VJC hay VCB cũng chìm trong sắc đỏ. Đáng chú ý, YEG đang có phiên giảm sàn thứ 6 liên tiếp và chỉ còn 158.700 đồng/cp.

- Thị trường về cuối phiên giao dịch có sự hồi phục nhất định. Các cổ phiếu trụ cột như VNM, VIC, VJC, VRE, VCS, MWG... đã đồng loạt tăng giá. Trong đó, VRE tăng 2.3% lên 35.500 đồng/cp. VIC tăng nhẹ 0.2% lên 118.300 đồng/cp. VJC tăng 0.5% lên 121.300 đồng/cp.

- Tuy nhiên, đà hồi phục của thị trường vẫn còn gặp trở ngại lớn khi mà hàng loạt cổ phiếu trụ cột khác như VHM, VCB, ROS, PLX, BID...vẫn chìm trong sắc đỏ. BID giảm 1% xuống 33.650 đồng/cp. VHM giảm 1.6% xuống 90.000 đồng/cp.

- Thanh khoản thị trường sụt giảm so với phiên trước với tổng khối lượng giao dịch đạt 178.6 triệu cổ phiếu, trị giá 3,716.1 tỷ đồng.

- Kết thúc phiên giao dịch, VN-Index giảm nhẹ 0.65 điểm (-0.07%) xuống còn 984.6 điểm. Toàn sàn có 158 mã tăng, 151 mã giảm và 49 mã đứng giá.

- Khối ngoại hôm nay mua ròng nhẹ trên Hose với giá trị 6 tỷ đồng và bán ròng trên HNX với giá trị hơn 13 tỷ đồng.

Giá trị đóng cửa	<b>984.6</b>
Biến động (%)	<b>-0.65 (-0.07%)</b>
KL(triệu CP)	178.66
Giá trị (tỷ đồng)	3,716.19
SLCP tăng giá	<b>158</b>
SLCP giảm giá	<b>151</b>
SLCP đứng giá	<b>49</b>

## GIAO DỊCH KHỐI NGOẠI

	HOSE	HNX
<b>Mua</b>	600.7	25.5
<b>Bán</b>	594.7	39.2
<b>GTGD ròng</b>	<b>6.0</b>	<b>-13.7</b>

## NHẬN ĐỊNH THỊ TRƯỜNG

Mở cửa phiên đầu tuần thị trường tiếp tục diễn biến với tâm lý thận trọng và dòng tiền tham gia hạn chế đã khiến cho chỉ số VN-Index biến động giằng co mạnh. Với những diễn biến giao dịch ở các phiên gần đây, chúng tôi cho rằng việc thị trường đang bước vào vùng trũng thông tin, cũng như sự chờ đợi đến từ kế hoạch kinh doanh của các Doanh nghiệp trong mùa Đại hội Cổ đông sắp tới đã ảnh hưởng mạnh đến việc giao dịch chung của toàn thị trường điều này dẫn đến sự sụt giảm về thanh khoản trên hầu hết các nhóm cổ phiếu. Cùng với đó là sự suy giảm giao dịch mua ròng đến từ khối ngoại cũng đã gây áp lực thêm phần nào lên thị trường. Với những diễn biến đó, chúng tôi cho rằng chỉ số VN-Index sẽ tiếp tục có sự rung lắc, tăng giảm xen kẽ trong các phiên sắp tới. Trong trường hợp tiêu cực chỉ số VN-Index sẽ được hỗ trợ tại mức hỗ trợ ngắn hạn 970 – 975 cùng với đó là sự phân hóa cũng sẽ diễn ra trên nhiều nhóm cổ phiếu khác nhau. Trong bối cảnh như vậy, chúng tôi khuyến nghị nhà đầu tư nên đứng ngoài quan sát thị trường, chủ động chốt lời danh mục ngắn hạn khi đã đạt được mục tiêu lợi nhuận kỳ vọng và chờ đợi thêm những tín hiệu rõ ràng hơn về xu hướng tiếp theo trên thị trường trước khi tiếp tục giải ngân.



## DANH MỤC KHUYẾN NGHỊ

STT	Mã CK	Khuyến nghị	Ngày khuyến nghị	Giá hiện tại	Giá thực hiện	LN/Lỗ hiện tại	Giá mục tiêu	LN dự kiến	Giá cắt lỗ	Lỗ dự kiến
1	CTD	Mua	08/03/2019	141.00	138.5	1.8%	160.0	15.5%	133.5	-3.6%
2	VTP	Giữ	11/01/2019	190.9	135.7	40.7%	160.0	17.9%	128.9	-5.0%
3	BWE	Giữ	13/02/2019	26.20	25.0	4.8%	30.0	20.0%	23.4	-6.4%
4	NT2	Giữ	14/02/2019	27.90	29.4	-5.1%	32.0	8.8%	27.9	-5.1%

## TIN TỨC NỔI BẬT

**Chủ tịch Fed: Lãi suất hiện đang ở mức hợp lý.** Trong ngày Chủ nhật (10/03), Chủ tịch Cục Dự trữ Liên bang Mỹ (Fed) Jerome Powell cho biết Fed "không vội" điều chỉnh lãi suất và đang theo dõi xem liệu sự giảm tốc kinh tế toàn cầu sẽ có ảnh hưởng ra sao đến nền kinh tế Mỹ. Trên chương trình 60 Minutes của đài CBS, ông Powell cho biết lãi suất hiện đang ở mức "hợp lý". Nhà lãnh đạo ngân hàng trung ương quyền lực nhất thế giới cũng nói lãi suất của Fed hiện "gần như trung lập" – tức là lãi suất không kích thích và cũng không kìm hãm tăng trưởng kinh tế. ([Link: https://vietstock.vn/2019/03/chu-tich-fed-lai-suat-hien-dang-o-muc-hop-ly-775-658427.htm](https://vietstock.vn/2019/03/chu-tich-fed-lai-suat-hien-dang-o-muc-hop-ly-775-658427.htm))

**Chứng khoán Trung Quốc dẫn đầu đà tăng ở châu Á, Shanghai Composite tăng gần 2%:** Thị trường chứng khoán châu Á-Thái Bình Dương phần lớn đều khởi sắc trong ngày thứ Hai (11/03), mặc dù nhà đầu tư vẫn còn lo ngại về khả năng nền kinh tế toàn cầu giảm tốc sau khi dữ liệu quan trọng tại Mỹ và Trung Quốc không đạt kỳ vọng trong tuần trước. Tính tới lúc 14h05 ngày thứ Hai (11/03 – giờ Việt Nam), chỉ số Shanghai Composite của Trung Quốc tăng 55.60 điểm (tương đương 1.87%), còn Shenzhen Composite vọt 2.98%. Tỷ giá đồng Nhân dân tệ tại Trung Quốc được giao dịch ở mức 6.7209 đối 1 USD, sau khi lên tới 6.7244 đối 1 USD. Ngân hàng Trung ương Trung Quốc (PBoC) được dự báo sẽ nới lỏng chính sách tiền tệ để khuyến khích hoạt động cho vay khi họ muốn hỗ trợ cho nền kinh tế vốn trên đà giảm tốc. Hôm Chủ nhật (10/03), Thống đốc PBoC Yi Gang cho biết sẽ không sử dụng tỷ giá để thúc đẩy hoạt động xuất khẩu hoặc xem đó là một công cụ trong cuộc xung đột thương mại với Mỹ. Trên thị trường Nhật Bản, chỉ số Nikkei 225 tăng 0.47% lên 21,125.09 điểm, còn Topix cộng 0.57% lên 1,581.44 điểm. ([Link: https://vietstock.vn/2019/03/chung-khoan-trung-quoc-dan-dau-da-tang-o-chau-a-shanghai-composite-tang-gan-2-773-658546.htm](https://vietstock.vn/2019/03/chung-khoan-trung-quoc-dan-dau-da-tang-o-chau-a-shanghai-composite-tang-gan-2-773-658546.htm))

**DMC: đặt kế hoạch lãi ròng 230 tỷ đồng năm 2019.** Chỉ tiêu lợi nhuận của doanh nghiệp tăng nhẹ so với năm 2018. HĐQT CTCP Xuất nhập khẩu Y Tế Domesco (HoSE: DMC) vừa thông qua việc tổ chức họp ĐHĐCĐ thường niên và kế hoạch tài chính năm 2019. Ngày 02/04 là ngày chốt danh sách cổ đông tham dự họp ĐHĐCĐ thường niên năm 2019 của DMC. Cuộc họp dự kiến tổ chức vào ngày 29/4 tại hội trường công ty ở Đồng Tháp. ([Link: http://ndh.vn/dmc-dat-ke-hoach-lai-rong-230-ty-dong-nam-2019-20190311105440272p4c147.news](http://ndh.vn/dmc-dat-ke-hoach-lai-rong-230-ty-dong-nam-2019-20190311105440272p4c147.news))

**IMP: Dược phẩm Imexpharm (IMP) đặt mục tiêu 220 tỷ đồng lợi nhuận, tăng trưởng 14%.** Năm 2018, Dược phẩm Imexpharm đạt gần 193 tỷ đồng lợi nhuận trước thuế, trước trích quỹ Phát triển KHCN. HĐQT CTCP Dược phẩm Imexpharm (mã chứng khoán IMP) vừa họp thông qua kết quả SXKD năm 2018, kế hoạch kinh doanh năm 2019 và một số nội dung quan trọng khác. Theo đó, HĐQT công ty thống nhất kết quả SXKD năm 2018 với tổng doanh thu đạt 1.207 tỷ đồng, tăng 1,8% so với năm 2017 và chỉ mới thực hiện được 86,2% kế hoạch năm. Lợi nhuận trước thuế và trước trích quỹ phát triển KHCN năm 2018 là 192,8 tỷ đồng, tăng 18,6% so với năm trước đó và vượt 1,5% kế hoạch đặt ra cho cả năm. ([Link: http://ndh.vn/duoc-pham-imexpharm-imp-dat-muc-tieu-220-ty-dong-loi-nhuan-tang-truong-14--20190311124517922p4c147.news](http://ndh.vn/duoc-pham-imexpharm-imp-dat-muc-tieu-220-ty-dong-loi-nhuan-tang-truong-14--20190311124517922p4c147.news))

## GIAO DỊCH THỎA THUẬN

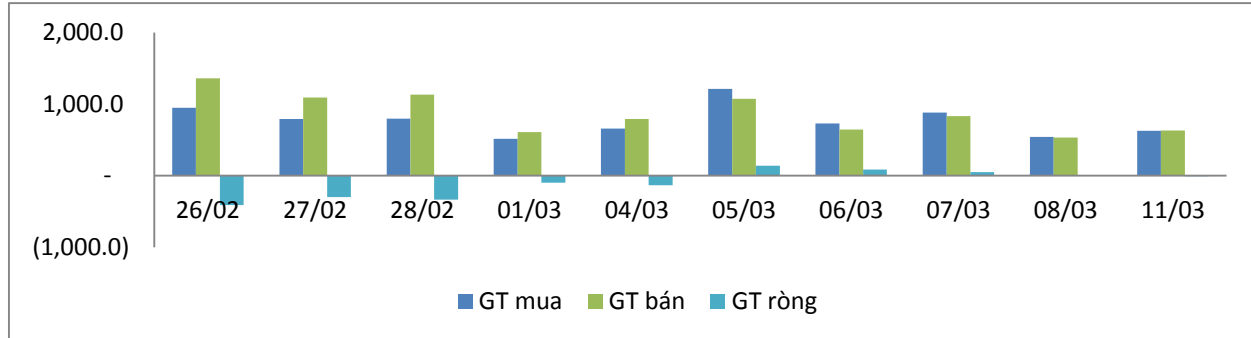
MÃ CK	KHỐI LƯỢNG (CP)	GTGD (Tỷ đồng)
<b>HOSE</b>		
VSH	14,177,490	248.0
VNM	400,000	54.9
VND	2,500,000	44.3
GTN	2,899,000	43.7
E1VFN30	2,818,880	42.7
<b>HNX</b>		
ACB	1,793,152	53.7
VGC	1,376,700	29.9
NVB	2,306,700	17.3
VCG	400,000	11.4
SHB	1,115,000	8.6

## TOP 5 GIÁ TRỊ GIAO DỊCH

MÃ CK	KHỐI LƯỢNG (CP)	GTGD (Tỷ đồng)
<b>HOSE</b>		
HPG	4,858,680	164.1
ROS	4,267,190	138.2
PLX	2,131,290	128.4
VJC	794,310	96.1
HBC	4,643,330	94.0
<b>HNX</b>		
PVS	4,598,400	96.5
TNG	1,608,900	37.5
VGC	1,484,600	31.5
ACB	1,031,400	31.2
SHB	2,759,800	21.3

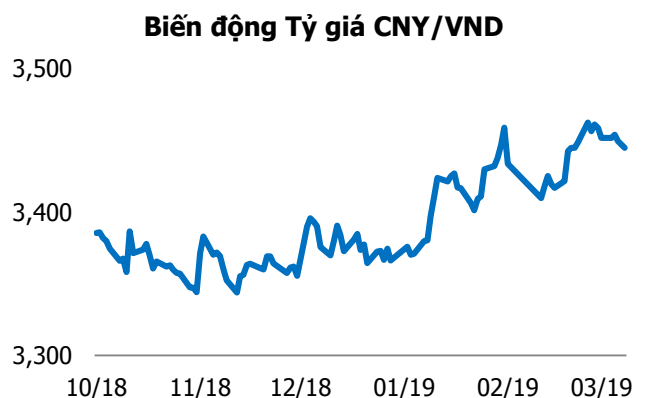
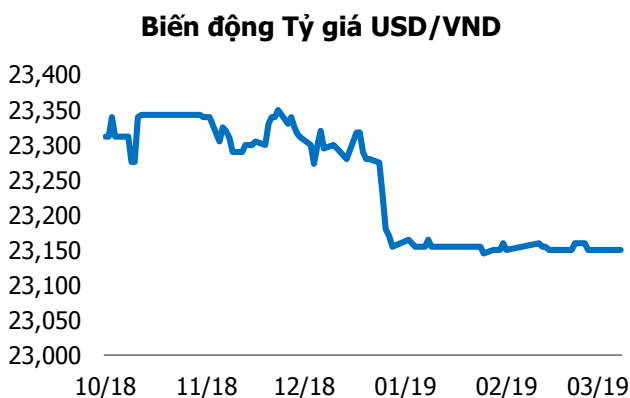
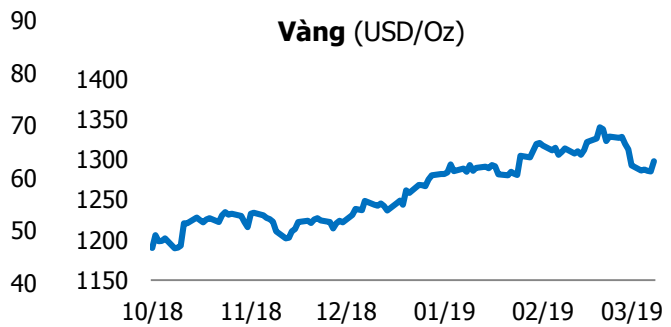
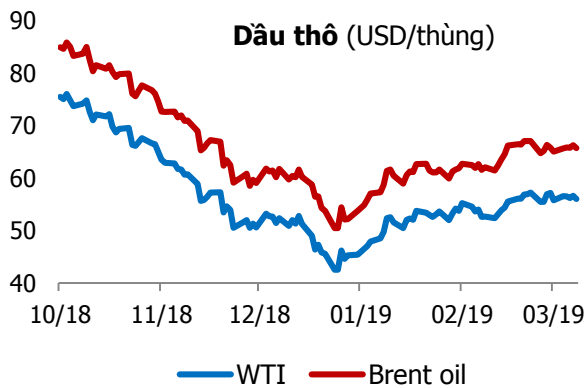
## GIAO DỊCH NHÀ ĐẦU TƯ NƯỚC NGOÀI

Sàn GD	GT Mua (Tỷ)	% Thị trường	GT Bán (Tỷ)	% Thị trường	Mua-Bán
<b>HOSE</b>	600.7	16.16	594.7	16.00	<b>6.0</b>
<b>HNX</b>	25.5	5.03	39.2	7.73	<b>-13.7</b>
<b>Tổng số</b>	<b>626.2</b>		<b>633.9</b>		<b>-7.7</b>



HOSE			
Top 5 mua ròng		Top 5 bán ròng	
Mã CK	Giá trị (tỷ đồng)	Mã CK	Giá trị (tỷ đồng)
E1VFN30	45.9	HBC	28.2
VRE	44.7	VNM	27.1
MSN	18.2	HPG	26.2
NVL	17.4	DHG	23.6
SSI	15.6	POW	21.4

HNX			
Top 5 mua ròng		Top 5 bán ròng	
Mã CK	Giá trị (tỷ đồng)	Mã CK	Giá trị (tỷ đồng)
ITQ	0.15	PVS	9.1
IDV	0.09	VGC	1.3
SHB	0.07	SHS	0.8
BVS	0.06	BCC	0.8
HAD	0.05	HGM	0.5



## TUYÊN BỐ MIỄN TRÁCH NHIỆM

Các thông tin và nhận định trong báo cáo này được cung cấp bởi TCSC dựa vào các nguồn thông tin mà TCSC coi là đáng tin cậy, có sẵn và mang tính hợp pháp. Tuy nhiên, chúng tôi không đảm bảo tính chính xác hay đầy đủ của các thông tin này.

Nhà đầu tư sử dụng báo cáo này cần lưu ý rằng các nhận định trong báo cáo này mang tính chất chủ quan của chuyên viên phân tích TCSC. Nhà đầu tư sử dụng báo cáo này tự chịu trách nhiệm về quyết định của mình.

TCSC có thể dựa vào các thông tin trong báo cáo này và các thông tin khác để ra quyết định đầu tư của mình mà không bị phụ thuộc vào bất kì ràng buộc nào về mặt pháp lý đối với các thông tin đưa ra.

Báo cáo này không được phép sao chép, tái tạo, phát hành và phân phối với bất kỳ mục đích nào nếu không được sự chấp thuận bằng văn bản của Công ty Cổ phần Chứng khoán Thành Công. Xin vui lòng ghi rõ nguồn trích dẫn nếu sử dụng các thông tin trong báo cáo này.

### © Công ty Cổ phần Chứng khoán Thành Công (TCSC)

Lầu 2, Số 6 Hồ Tùng Mậu, P. Nguyễn Thái Bình, Quận 1, TP.HCM

Điện thoại: (028) 38270527 | Fax: (028) 38218010

E-mail: [info@tcsc.vn](mailto:info@tcsc.vn)

Web: [www.tcsc.vn](http://www.tcsc.vn)