

ĐIỂM NHẤN THỊ TRƯỜNG

- Sau 2 phiên sụt giảm mạnh liên tiếp, thị trường bước vào phiên giao dịch thứ Năm (11/04) với sự hồi phục của một số cổ phiếu vốn hóa lớn. Các chỉ số thị trường đều được kéo lên trên mốc tham chiếu ngay từ đầu phiên giao dịch. Tuy nhiên, đà hồi phục vẫn gặp phải trở ngại rất lớn do lực bán gia tăng ngay sau đó.
- Các cổ phiếu như VIC, VJC, VNM, MSN, CTG... nhích nhẹ lên trên mốc tham chiếu và góp phần duy trì sắc xanh nhẹ của các chỉ số thị trường.
- Nhóm cổ phiếu ngành thủy sản vẫn đồng loạt tăng nhờ thông tin Bộ Thương mại Mỹ (DOC) công bố mức thuế chống bán phá giá sơ bộ cho tôm Việt Nam trong giai đoạn xem xét hành chính lần thứ 13 (POR13), với 31 doanh nghiệp được hưởng mức thuế 0%. Đáng chú ý có: ACL, FMC, CMX, IDI... đều tăng mạnh.
- Thị trường về cuối phiên giao dịch diễn biến theo chiều hướng có phần khởi sắc hơn. Hai cổ phiếu VIC và VHM bất ngờ tăng mạnh trở lại và đóng vai trò dẫn dắt thị trường đi lên. Khép phiên giao dịch, VIC tăng 2,9% lên 115.000 đồng/cp. VHM tăng 1,1% lên 93.500 đồng/cp.
- Bên cạnh đó, nhiều cổ phiếu vốn hóa lớn khác như MSN, VNM, VJC, VCG, SAB... cũng đồng loạt tăng giá và củng cố tâm lý thị trường chung.
- Kết thúc phiên giao dịch, VN-Index tăng 4.04 điểm (+0.41%) lên mức 985.95 điểm. Toàn sàn có 161 mã tăng, 138 mã giảm và 47 mã đứng giá.
- Thanh khoản thị trường phiên hôm nay tiếp tục giảm mạnh với tổng khối lượng giao dịch đạt 129.48 triệu cổ phiếu, trị giá 2,614.36 tỷ đồng.
- Khối ngoại hôm nay bán ròng trên Hose với giá trị hơn 62 tỷ đồng tập trung tại các mã: CTD, AAA, VJC, KDH, HDB... Trên HNX khối này mua ròng với giá trị hơn 7 tỷ đồng tập trung chủ yếu tại mã: VGC, DGC.

Giá trị đóng cửa	985.95
Biến động (%)	+4.04 (+0.41%)
KL(triệu CP)	129.48
Giá trị (tỷ đồng)	2,614.36
SLCP tăng giá	161
SLCP giảm giá	138
SLCP đứng giá	47

GIAO DỊCH KHỐI NGOẠI

	HOSE	HNX
Mua	299.6	8.8
Bán	361.7	1.3
GTGD ròng	-62.1	7.5

NHẬN ĐỊNH THỊ TRƯỜNG

Thị trường khép lại phiên giao dịch ngày 11/04 với sự hồi phục nhẹ khi chỉ số VN-Index tăng hơn 4 điểm lên mức 985.95 điểm (+0.41%), thanh khoản chung của thị trường tiếp tục sụt giảm mạnh về mức 129.48 triệu đơn vị. Có thể nói hiện tượng sụt giảm mạnh về thanh khoản có thể đến từ các yếu tố sau: Về yếu tố Cầu: tâm lý thận trọng, chờ đợi thông tin, xu hướng không rõ ràng cho việc giải ngân mới; về yếu tố Cung: sau các phiên bán mạnh trước đó phần nào đã khiến áp lực bán tháo ở vùng giá hiện tại giảm đi đáng kể. Nếu các yếu tố Cung – Cầu tiếp tục xu hướng như hiện tại nhiều khả năng thanh khoản chung của thị trường vẫn duy trì ở mức thấp. Với quan điểm đó, TCSC cho rằng trong giai đoạn hiện tại có thể VN-Index sẽ biến động giằng co và đi ngang với biên độ hẹp, thanh khoản thấp để tìm điểm cân bằng hơn là 1 xu hướng hồi phục mạnh trở lại. Vì vậy, TCSC khuyến nghị các nhà đầu tư ngắn hạn cần thận trọng, quan sát thêm xu hướng của thị trường trong giai đoạn hiện tại để đưa ra chiến lược đầu tư hợp lý và có thể tận dụng những nhịp tăng điểm để giảm tỷ trọng cổ phiếu về mức an toàn. Nhà đầu tư trung và dài hạn có thể tích lũy thêm cổ phiếu trong các phiên điều chỉnh của thị trường với các cổ phiếu cơ bản tốt, dự báo có kết quả kinh doanh tốt trong quý 1/2019 với tỷ lệ hợp lý.



DANH MỤC KHUYẾN NGHỊ

STT	Mã CK	Khuyến nghị	Ngày khuyến nghị	Giá hiện tại	Giá thực hiện	LN/Lỗ hiện tại	Giá mục tiêu	LN dự kiến	Giá cắt lỗ	Lỗ dự kiến
1	BWE	Giữ	13/02/2019	25.70	25.0	2.8%	30.0	20.0%	23.4	-6.4%
2	NLG	Giữ	29/03/2019	28.70	27.2	5.5%	32.0	17.6%	25.5	-6.3%
3	FPT	Giữ	03/04/2019	47.0	46.5	1.1%	52.0	11.8%	44.0	-5.4%

TIN TỨC NỔI BẬT

Phổ Wall tăng nhẹ sau khi Fed công bố nội dung họp chính sách: Nhóm cổ phiếu công nghệ dẫn dắt Phố Wall tăng điểm phiên 10/4 trong bối cảnh lạm phát tại Mỹ vẫn được kiểm soát và nội dung chi tiết cuộc họp chính sách của Fed hồi tháng 3 không có yếu tố bất ngờ. Dow Jones tăng 6,58 điểm, tương đương 0,03%, lên 26.157,16 điểm. S&P 500 tăng 10,01 điểm, tương đương 0,35%, lên 2.888,21 điểm. Nasdaq tăng 54,97 điểm, tương đương 0,69%, lên 7.964,24 điểm. Ba chỉ số đều không biến động sau khi Fed công bố nội dung chi tiết cuộc họp chính sách hồi tháng 3, tái khẳng định lập trường kiên nhẫn khi tăng lãi suất. ([Link: http://ndh.vn/pho-wall-tang-nhe-sau-khi-fed-cong-bo-noi-dung-hop-chinh-sach-20190411063929364p146c158.news](http://ndh.vn/pho-wall-tang-nhe-sau-khi-fed-cong-bo-noi-dung-hop-chinh-sach-20190411063929364p146c158.news))

Mỹ, Trung Quốc nhất trí cơ chế giám sát thực thi thỏa thuận thương mại: Bộ trưởng Tài chính Mỹ Steven Mnuchin ngày 10/4 thông báo nước này và Trung Quốc đã nhất trí về một cơ chế giám sát thỏa thuận thương mại giữa hai bên, trong đó có thiết lập "các văn phòng thực thi". "Chúng tôi đã nhất trí về một cơ chế thực thi. Chúng tôi nhất trí hai bên sẽ thiết lập các văn phòng thực thi để giải quyết các vấn đề đang diễn ra. Đó là điều hai bên xem xét rất nghiêm túc", Bộ trưởng Tài chính Mỹ Steven Mnuchin nói. "Chúng tôi đang tập trung vào việc thực hiện các tài liệu". ([Link: http://ndh.vn/my-trung-quoc-nhat-tri-co-che-giam-sat-thuc-thi-thoa-thuan-thuong-mai-2019041107079882p145c151.news](http://ndh.vn/my-trung-quoc-nhat-tri-co-che-giam-sat-thuc-thi-thoa-thuan-thuong-mai-2019041107079882p145c151.news))

TCM: Lợi nhuận quý I của TCM tăng 36%. Năm 2019, TCM đặt chỉ tiêu lợi nhuận ròng giảm 7% còn gần 242 tỷ đồng. CTCP Dệt may - Đầu tư - Thương mại Thành Công (HoSE: TCM) thông báo doanh thu thuần trong tháng 3 đạt khoảng 14,2 triệu USD. Lợi nhuận sau thuế thu về 587.000 USD. Biên lợi nhuận tháng này không cao là do hầu hết các đơn hàng xuất trong tháng này đều được sản xuất trong tháng 2 (tháng Tết) với chi phí sản xuất cao làm cho lợi nhuận giảm. Lũy kế quý I/2019, doanh thu TCM đạt khoảng 41,1 triệu USD, tăng 14% so với cùng kỳ năm trước. Lợi nhuận sau thuế lũy kế đạt khoảng 2,82 triệu USD, tăng 36% so với quý I/2018 (khoảng 65 tỷ đồng). ([Link: http://ndh.vn/loi-nhuan-quy-i-cua-tcm-tang-36-20190411020824291p4c147.news](http://ndh.vn/loi-nhuan-quy-i-cua-tcm-tang-36-20190411020824291p4c147.news))

PDR: BĐS Phát Đạt (PDR) chốt danh sách cổ đông phát hành hơn 61 triệu cổ phiếu trả cổ tức tỷ lệ 23%. Nguồn vốn phát hành lấy từ lợi nhuận sau thuế giữ lại của các năm lũy kế đến 31/12/2018. Ngày 25/4 tới đây CTCP Phát triển Bất động sản Phát Đạt (mã chứng khoán PDR) sẽ chốt danh sách cổ đông phát hành gần 61,27 triệu cổ phiếu trả cổ tức cho cổ đông. Tỷ lệ phát hành 23%, tương ứng cổ đông sở hữu 100 cổ phiếu được nhận về 23 cổ phiếu mới. Giá trị phát hành theo mệnh giá hơn 612 tỷ đồng. Nguồn vốn phát hành lấy từ lợi nhuận sau thuế giữ lại của các năm lũy kế đến 31/12/2018 theo BCTC năm 2018 đã được kiểm toán của công ty. ([Link: http://s.cafef.vn/pdr-301142/bds-phat-dat-pdr-chot-danh-sach-co-dong-phat-hanh-hon-61-trieu-co-phieu-tra-co-tuc-ty-le-23.chn](http://s.cafef.vn/pdr-301142/bds-phat-dat-pdr-chot-danh-sach-co-dong-phat-hanh-hon-61-trieu-co-phieu-tra-co-tuc-ty-le-23.chn))

TOP 5 GIAO DỊCH THỎA THUẬN

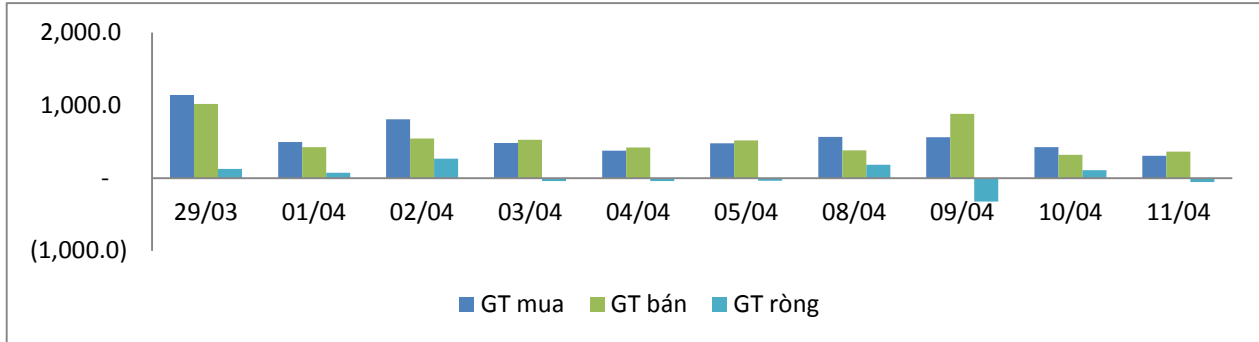
MÃ CK	KHỐI LƯỢNG (CP)	GTGD (Tỷ đồng)
HOSE		
EIB	3,760,000	65.4
SAB	121,000	29.7
TMT	2,800,000	29.6
VNM	170,000	23.0
VHM	210,000	19.3
HNX		
DL1	771,000	26.0
HHC	170,000	18.1
DBC	145,000	3.6
L14	10,000	0.3
DST	46,100	0.07

TOP 5 GIÁ TRỊ GIAO DỊCH

MÃ CK	KHỐI LƯỢNG (CP)	GTGD (Tỷ đồng)
HOSE		
ROS	7,857,100	245.9
AAA	7,987,060	148.7
VJC	1,106,190	126.0
CTD	990,750	120.4
PVD	2,906,370	56.5
HNX		
PVS	2,904,400	66.9
ACB	905,100	27.3
TNG	853,600	19.9
VGC	636,700	12.5
SHB	1,650,500	12.4

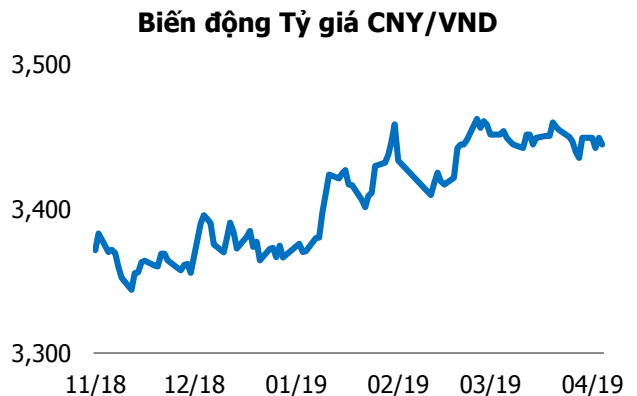
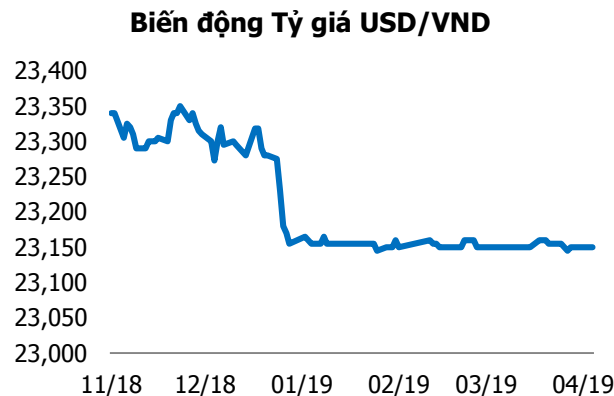
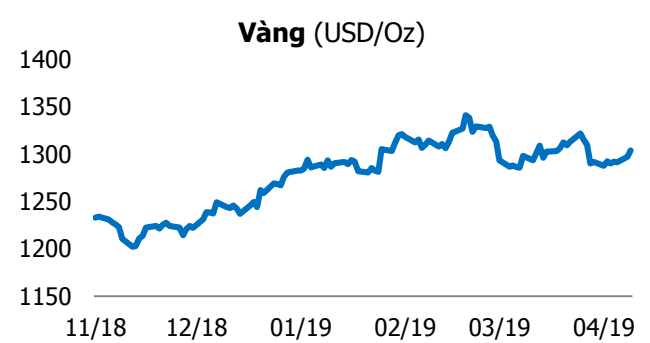
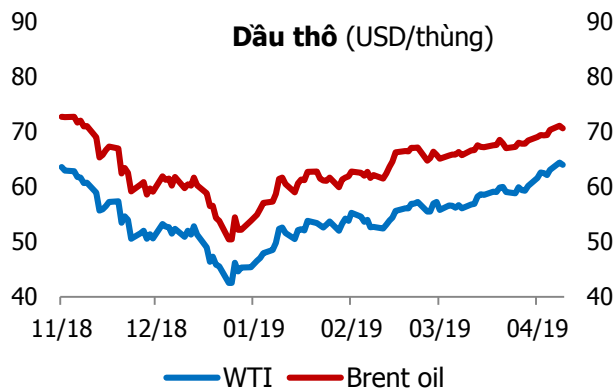
GIAO DỊCH NHÀ ĐẦU TƯ NƯỚC NGOÀI

Sàn GD	GT Mua (Tỷ)	% Thị trường	GT Bán (Tỷ)	% Thị trường	Mua-Bán
HOSE	299.6	11.46	361.7	13.84	-62.1
HNX	8.8	2.89	1.30	0.43	7.5
Tổng số	308.4		363.0		-54.6



HOSE			
Top 5 mua ròng		Top 5 bán ròng	
Mã CK	Giá trị (tỷ đồng)	Mã CK	Giá trị (tỷ đồng)
VHM	28.0	CTD	66.2
GAS	18.0	AAA	46.6
VNM	11.3	VJC	28.1
VIC	10.2	KDH	12.4
PTB	9.8	HDB	6.6

HNX			
Top 5 mua ròng		Top 5 bán ròng	
Mã CK	Giá trị (tỷ đồng)	Mã CK	Giá trị (tỷ đồng)
VGC	5.9	VDL	0.2
DGC	1.2	HAD	0.2
PPS	0.2	THB	0.1
DHT	0.2	PLC	0.09
ART	0.1	VIX	0.09



TUYÊN BỐ MIỄN TRÁCH NHIỆM

Các thông tin và nhận định trong báo cáo này được cung cấp bởi TCSC dựa vào các nguồn thông tin mà TCSC coi là đáng tin cậy, có sẵn và mang tính hợp pháp. Tuy nhiên, chúng tôi không đảm bảo tính chính xác hay đầy đủ của các thông tin này.

Nhà đầu tư sử dụng báo cáo này cần lưu ý rằng các nhận định trong báo cáo này mang tính chất chủ quan của chuyên viên phân tích TCSC. Nhà đầu tư sử dụng báo cáo này tự chịu trách nhiệm về quyết định của mình.

TCSC có thể dựa vào các thông tin trong báo cáo này và các thông tin khác để ra quyết định đầu tư của mình mà không bị phụ thuộc vào bất kì ràng buộc nào về mặt pháp lý đối với các thông tin đưa ra.

Báo cáo này không được phép sao chép, tái tạo, phát hành và phân phối với bất kỳ mục đích nào nếu không được sự chấp thuận bằng văn bản của Công ty Cổ phần Chứng khoán Thành Công. Xin vui lòng ghi rõ nguồn trích dẫn nếu sử dụng các thông tin trong báo cáo này.

© Công ty Cổ phần Chứng khoán Thành Công (TCSC)

Lầu 2, Số 6 Hồ Tùng Mậu, P. Nguyễn Thái Bình, Quận 1, TP.HCM

Điện thoại: (028) 38270527 | Fax: (028) 38218010

E-mail: info@tcsc.vn

Web: www.tcsc.vn