

Giá trị đóng cửa	1001.3
Biến động (%)	+16.72 (+1.7%)
KL(triệu CP)	208.19
Giá trị (tỷ đồng)	4,802.35
SLCP tăng giá	203
SLCP giảm giá	112
SLCP đứng giá	45

GIAO DỊCH KHỐI NGOẠI

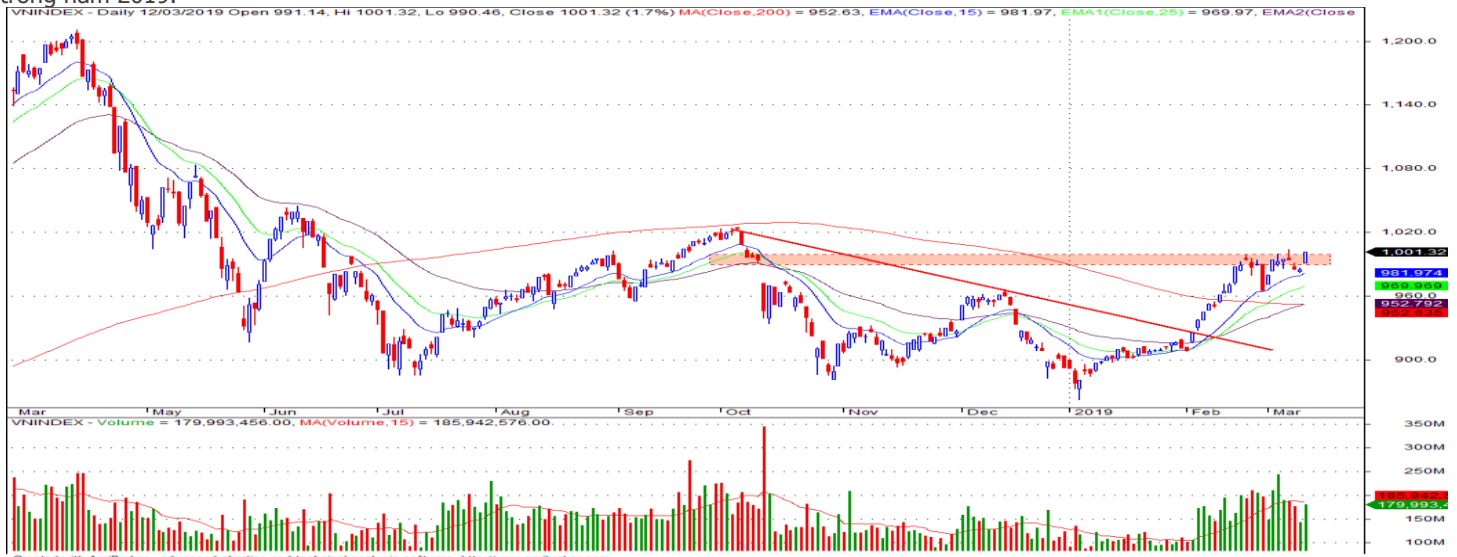
	HOSE	HNX
Mua	692.3	10.7
Bán	663.3	28.4
GTGD ròng	29.0	-17.7

ĐIỂM NHẤN THỊ TRƯỜNG

- Ngay khi mở cửa phiên giao dịch hôm nay 12/3, chứng khoán Việt Nam đã bật tăng theo diễn biến tích cực từ TTCK thế giới. Hoạt động giao dịch diễn ra khá sôi động, tập trung vào các nhóm ngành dẫn dắt như bất động sản - xây dựng, năng lượng, tiêu dùng..., trong đó nhiều mã đầu ngành như VIC, VHM, GAS, PLX, HPG, SAB, VNM... đều tăng mạnh, tạo động lực tăng cho thị trường.
- Diễn biến trong phiên chiều khiến nhiều nhà đầu tư bất ngờ. Khoảng thời gian nửa sau của phiên chiều, thị trường bất ngờ nhận được lực cầu mạnh trong khi lực bán giá thấp không còn nhiều đã giúp thị trường giao dịch tích cực hơn.
- Nhóm cổ phiếu ngân hàng bất ngờ bứt phá mạnh và giúp tâm lý nhà đầu tư khởi sắc hơn từ đó sắc xanh lan tỏa đến nhiều nhóm cổ phiếu vốn hóa lớn khác. BID chốt phiên tăng 5,5% lên 35.500 đồng/cp. MBB tăng 3,4% lên 22.550 đồng/cp. VCB tăng 3,5% lên 64.800 đồng/cp. VPB tăng 3,4% lên 36.700 đồng/cp.
- Bên cạnh đó, bộ đôi cổ phiếu họ 'Vin' là VHM và VRE vẫn duy trì được sự tích cực. VHM vẫn tăng 2,6% lên 92.300 đồng/cp. VRE tăng 3,4% lên 36.700 đồng/cp.
- Thanh khoản thị trường tăng so với phiên trước với tổng khối lượng giao dịch đạt 208.19 triệu cổ phiếu, trị giá 4,802.35 tỷ đồng.
- Kết thúc phiên giao dịch, VN-Index tăng 16.72 điểm (+1.7%) lên mức 1,001.3 điểm. Toàn sàn có 203 mã tăng, 112 mã giảm và 45 mã đứng giá.
- Khối ngoại hôm nay mua ròng trên Hose với giá trị 29 tỷ đồng và bán ròng trên HNX với giá trị hơn 17 tỷ đồng.

NHẬN ĐỊNH THỊ TRƯỜNG

Đóng cửa phiên hôm nay, thị trường bất ngờ tăng mạnh với diễn biến tích cực khi có sự lan tỏa mạnh trên hầu hết các nhóm ngành trên toàn thị trường. Với tâm điểm là nhóm ngân hàng khi bất ngờ tăng mạnh vào cuối phiên. Với diễn biến bất ngờ đó, chỉ số VN-Index hôm nay đã đóng cửa tại mức 1,001.32 điểm với mức cao nhất trong phiên. Xét về mặt kỹ thuật, VN-Index hôm nay đóng cửa với 1 cây nến xanh thân dài và đóng cửa với mức cao nhất trong phiên, kèm khối lượng giao dịch gia tăng đã thể hiện tâm lý lạc quan rõ rệt so với các phiên trước đó. Tuy nhiên, chúng tôi cho rằng khi chỉ số VN-Index đã chính thức phá vỡ vùng kháng cự 1000 điểm, thì các áp lực bán sẽ bắt đầu gia tăng ở các phiên tiếp theo bởi hiệu ứng tâm lý chốt lời. Do đó, trong các phiên tới nhiều khả năng thị trường sẽ có sự giằng co để kiểm định thêm xu hướng của thị trường trong giai đoạn hiện tại. Trong trường hợp tích cực, có thể chỉ số VN-Index có thể hướng đến mốc 1020 điểm, ở trường hợp tiêu cực VN-Index sẽ được hỗ trợ tại mức 980 điểm. Trong bối cảnh như vậy, chúng tôi khuyến nghị nhà đầu tư cần có sự thận trọng nhất định, hạn chế mua đuổi giá ở các cổ phiếu đã có mức tăng mạnh, chủ động chốt lời danh mục ngắn hạn khi đã đạt được mục tiêu lợi nhuận kỳ vọng và xem xét giải ngân tích lũy dần ở các cổ phiếu cơ bản tốt có tiềm năng tăng trưởng tốt trong năm 2019.



DANH MỤC KHUYẾN NGHỊ

STT	Mã CK	Khuyến nghị	Ngày khuyến nghị	Giá hiện tại	Giá thực hiện	LN/Lỗ hiện tại	Giá mục tiêu	LN dự kiến	Giá cắt lỗ	Lỗ dự kiến
1	CTD	Giữ	08/03/2019	141.90	138.5	2.5%	160.0	15.5%	133.5	-3.6%
2	VTP	Giữ	11/01/2019	197.0	135.7	45.2%	160.0	17.9%	128.9	-5.0%
3	BWE	Giữ	13/02/2019	26.10	25.0	4.4%	30.0	20.0%	23.4	-6.4%
4	NT2	Giữ	14/02/2019	29.50	29.4	0.3%	32.0	8.8%	27.9	-5.1%

TIN TỨC NỔI BẬT

Dow Jones vọt 200 điểm nhờ đà tăng mạnh của Apple và Facebook:

Chứng khoán Mỹ nhảy vọt trong ngày thứ Hai (11/03) khi đà tăng mạnh của các cổ phiếu công nghệ như Apple và Facebook đã bù đắp vào đà sụt giảm của cổ phiếu Boeing, CNBC đưa tin. Kết thúc phiên giao dịch ngày thứ Hai, chỉ số Dow Jones vọt 200.64 điểm lên 25,650.88 điểm, sau khi mất hơn 200 điểm. Chỉ số S&P 500 cộng 1.47% lên 2,783.30 điểm, dẫn đầu là đà tăng 2.17% của lĩnh vực công nghệ. Chỉ số Nasdaq Composite tiến 2.02% lên 7,558.06 điểm. Các chỉ số này cũng kết thúc chuỗi 5 phiên lao dốc liên tiếp. ([Link: https://vietstock.vn/2019/03/dow-jones-vot-200-diem-nho-da-tang-manh-cua-apple-va-facebook-773-658714.htm](https://vietstock.vn/2019/03/dow-jones-vot-200-diem-nho-da-tang-manh-cua-apple-va-facebook-773-658714.htm))

Chứng khoán Nhật Bản và Trung Quốc tiếp đà tăng mạnh:

Thị trường chứng khoán châu Á bút phá trong ngày thứ Ba (12/03), sau phiên tăng mạnh trên Phố Wall trong đêm qua, khi nhóm cổ phiếu công nghệ bút phá. Trong khi đó, đồng Bảng Anh nhảy vọt khi Thủ tướng Anh Theresa May cố gắng tận dụng những giờ phút cuối cùng để có sự hỗ trợ từ Liên minh châu Âu (EU) cho thỏa thuận Brexit của bà trước thềm cuộc bỏ phiếu quan trọng trong ngày thứ Ba (12/03). Tính tới lúc 11h45 ngày thứ Ba (12/03 – giờ Việt Nam), chỉ số Nikkei 225 của Nhật Bản tăng 435.71 điểm (tương đương 2.06%), trong đó hầu hết lĩnh vực đều ghi nhận đà tăng mạnh. Chỉ số Topix tiến 1.88%. Trên thị trường Trung Quốc, chỉ số Shanghai Composite tiến 48.69 điểm (tương đương 1.61%), còn Shenzhen Composite tăng 1.43%. Chỉ số Hang Seng của Hồng Kông cộng 415.76 điểm (tương đương 1.46%). Cổ phiếu Meituan Dianping của Trung Quốc – một ông lớn giao đồ ăn trực tuyến – lao dốc hơn 9%, sau khi xuất hiện thông tin cho biết lỗi hoạt động quý 4/2018 tăng hơn gấp đôi. ([Link: https://vietstock.vn/2019/03/chung-khoan-nhat-ban-va-trung-quoctiep-da-tang-manh-773-658842.htm](https://vietstock.vn/2019/03/chung-khoan-nhat-ban-va-trung-quoctiep-da-tang-manh-773-658842.htm))

'Bóng dáng' Gelex trước thềm đầu giá 18% vốn Viglacera:

Nhóm Gelex đã sở hữu 9.8% vốn Viglacera trước thềm đầu giá cổ phần. Công ty TNHH Thiết bị điện Gelex vừa thông báo đã mua 27 triệu cổ phiếu Tổng công ty Viglacera (HNX: VGC) trong phiên 26/2 để nắm giữ hơn 6% vốn VGC. Thiết bị điện Gelex là công ty con thuộc sở hữu của Tổng CTCP Thiết bị điện Việt Nam (Gelex - HoSE: GEX). Tổng số hữu của nhóm Gelex sau giao dịch trên là gần 44 triệu cổ phiếu, tương ứng với 9.8% vốn Viglacera. ([Link: http://ndh.vn/-bong-dang-gelex-truoc-them-dau-gia-18-von-viglacera-20190312051826507p4c147.news](http://ndh.vn/-bong-dang-gelex-truoc-them-dau-gia-18-von-viglacera-20190312051826507p4c147.news))

VNM ETF có thêm 7.49 triệu USD, đánh dấu 6 tuần hút vốn liên tiếp:

Số liệu từ IndexUniverse cho thấy 7.49 triệu USD đã được bơm vào VanEck Vectors Vietnam ETF (VNM ETF) trong thời gian từ 04-08/03/2019, đánh dấu 6 tuần hút vốn liên tiếp. Toàn bộ lượng vốn trên đã được bơm vào VNM ETF trong các ngày thứ Hai (04/03), thứ Ba (05/03) và thứ Năm (07/03), qua đó làm tăng tổng lượng vốn từ đầu năm đến nay lên 53.24 triệu USD. ([Link: https://vietstock.vn/2019/03/vnm-etf-co-them-749-trieu-usd-danh-dau-6-tuan-hut-von-lien-tiep-3358-658938.htm](https://vietstock.vn/2019/03/vnm-etf-co-them-749-trieu-usd-danh-dau-6-tuan-hut-von-lien-tiep-3358-658938.htm))

TOP 5 GIAO DỊCH THỎA THUẬN

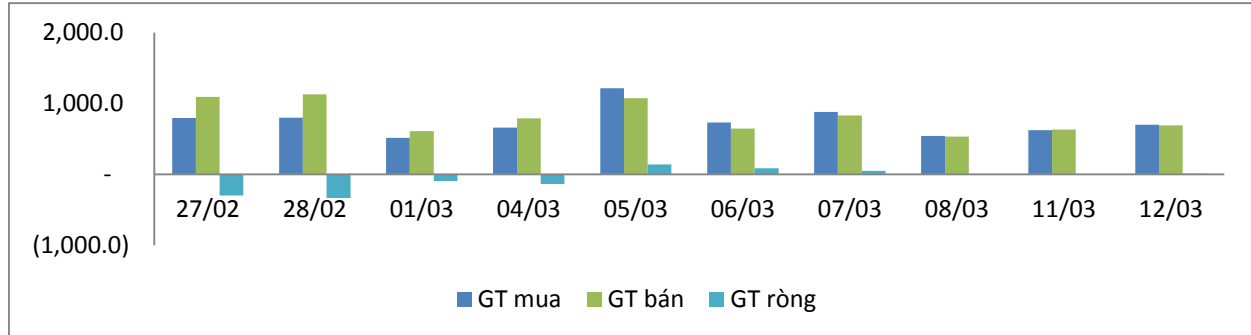
MÃ CK	KHỐI LƯỢNG (CP)	GTGD (Tỷ đồng)
HOSE		
TCB	3,900,000	97.6
VNM	380,000	52.7
STB	3,832,790	44.8
SBT	2,000,000	40.0
DXG	1,500,000	37.6
HNX		
SHB	7,653,545	55.2
CVN	1,300,000	22.1
AMV	500,000	16.3
VCG	390,000	11.1
VIX	1,200,000	10.6

TOP 5 GIÁ TRỊ GIAO DỊCH

MÃ CK	KHỐI LƯỢNG (CP)	GTGD (Tỷ đồng)
HOSE		
ROS	7,355,020	240.1
CTG	9,098,570	194.9
HPG	5,262,570	178.2
PLX	2,858,810	175.1
MBB	6,797,420	150.5
HNX		
SHB	12,184,700	96.2
ACB	2,502,300	76.4
VGC	3,167,800	68.3
PVS	3,145,900	67.5
TNG	1,704,200	41.2

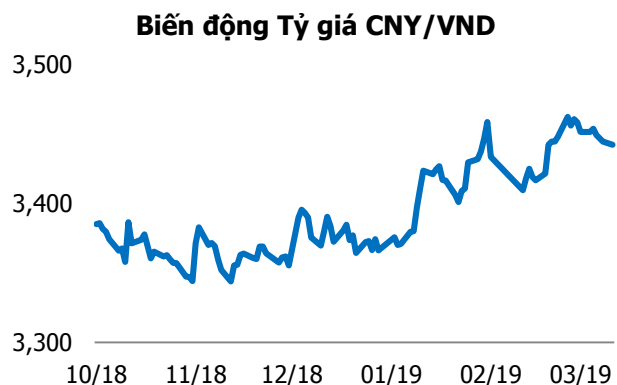
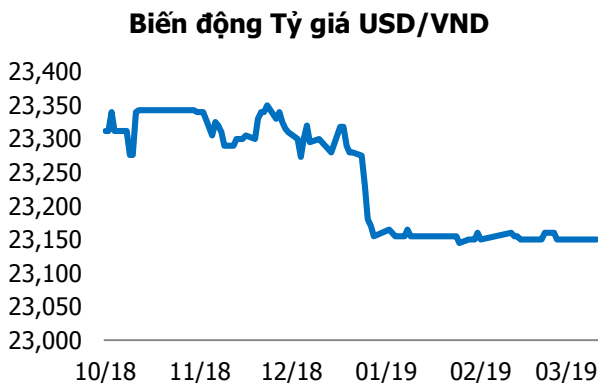
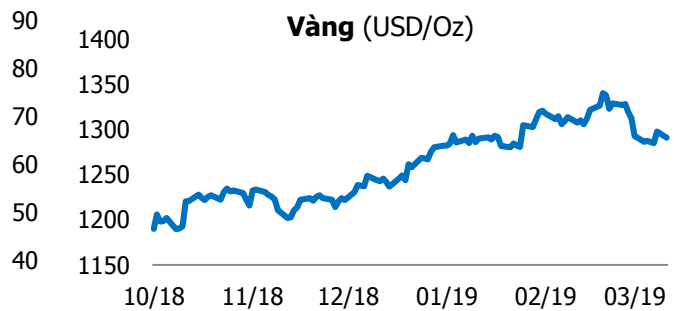
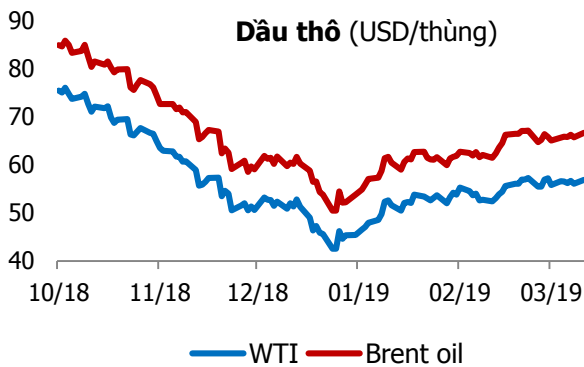
GIAO DỊCH NHÀ ĐẦU TƯ NƯỚC NGOÀI

Sàn GD	GT Mua (Tỷ)	% Thị trường	GT Bán (Tỷ)	% Thị trường	Mua-Bán
HOSE	692.3	14.42	663.3	13.81	29.0
HNX	10.7	1.56	28.4	4.12	-17.7
Tổng số	703.0		691.7		11.3



HOSE			
Top 5 mua ròng		Top 5 bán ròng	
Mã CK	Giá trị (tỷ đồng)	Mã CK	Giá trị (tỷ đồng)
NVL	39.1	VNM	50.2
VRE	32.1	HPG	35.5
VHM	26.0	VJC	22.5
BWE	17.4	HBC	20.2
CTD	15.4	YEG	16.2

HNX			
Top 5 mua ròng		Top 5 bán ròng	
Mã CK	Giá trị (tỷ đồng)	Mã CK	Giá trị (tỷ đồng)
HHP	0.5	VGC	5.9
TIG	0.1	PVS	3.4
PVX	0.1	HUT	2.0
AMV	0.05	VGS	1.8
IDV	0.05	SHS	0.9



TUYÊN BỐ MIỄN TRÁCH NHIỆM

Các thông tin và nhận định trong báo cáo này được cung cấp bởi TCSC dựa vào các nguồn thông tin mà TCSC coi là đáng tin cậy, có sẵn và mang tính hợp pháp. Tuy nhiên, chúng tôi không đảm bảo tính chính xác hay đầy đủ của các thông tin này.

Nhà đầu tư sử dụng báo cáo này cần lưu ý rằng các nhận định trong báo cáo này mang tính chất chủ quan của chuyên viên phân tích TCSC. Nhà đầu tư sử dụng báo cáo này tự chịu trách nhiệm về quyết định của mình.

TCSC có thể dựa vào các thông tin trong báo cáo này và các thông tin khác để ra quyết định đầu tư của mình mà không bị phụ thuộc vào bất kì ràng buộc nào về mặt pháp lý đối với các thông tin đưa ra.

Báo cáo này không được phép sao chép, tái tạo, phát hành và phân phối với bất kỳ mục đích nào nếu không được sự chấp thuận bằng văn bản của Công ty Cổ phần Chứng khoán Thành Công. Xin vui lòng ghi rõ nguồn trích dẫn nếu sử dụng các thông tin trong báo cáo này.

© Công ty Cổ phần Chứng khoán Thành Công (TCSC)

Lầu 2, Số 6 Hồ Tùng Mậu, P. Nguyễn Thái Bình, Quận 1, TP.HCM

Điện thoại: (028) 38270527 | Fax: (028) 38218010

E-mail: info@tcsc.vn

Web: www.tcsc.vn